



NARDI



ERGON

ARATRI SEMIPORTATI REVERSIBILI MONORUOTA
SEMI-MOUNTED REVERSIBLE PLOUGHS-single wheel



NARDI

Aratri semiportati reversibili monoruota



Il semiportato reversibile monoruota NARDI "ERGON" è un aratro versatile con un elevato numero di allestimenti e di funzioni. Può essere fornito in 3 versioni: fuori solco ed entro solco, solo fuori solco, solo entro solco. La variazione della larghezza di lavoro può essere meccanica a passo in 4 posizioni o idraulica continua. I corpi lavoranti, con profondità di lavoro fino a 50 cm, sono normali di serie. A richiesta possono essere a scalpello, a strisce o in polietilene. La sicurezza sui corpi lavoranti è con bullone di tranciamento o "NON STOP" idraulica.

ARICHIESTA:

Corpi a scalpello - Corpi a strisce - Avanzomeri - Soprale - Deflettori




Ruota di profondità e trasporto e cilindro con memoria per la regolazione della profondità di lavoro direttamente dalla trattrice mediante un distributore oleodinamico.

Depth and transport wheel and cylinder with position control to adjust the working depth directly from the tractor seat by means of oil-dynamic distributor.




Cilindro per posizionare l'aratro per lavori entro solco e fuori solco.

Cylinder to set the plough to in-furrow and out-of-furrow ploughing.



Cilindro per variazione idraulica della larghezza di lavoro.

Cylinder for hydraulic working width adjustment.



Ruotino ant. di controllo della profondità di lavoro.

Front depth control wheel.



Semi-mounted reversible ploughs-single wheel




NARDI semi-mounted reversible “ERGON” plough, single wheel, is featured for various functions and to be equipped with various options. The plough is supplied in 3 versions: Out-of-furrow and in-furrow out-of-furrow only, in-furrow only. The working width regulation can be mechanic in 4 positions or hydraulic with continuous variation.

The bottoms, with working depth up to 50 cm, are standard bodies. Chisel, band or plastic type bodies are supplied by request. Safety device on each bottom with shear bolt type or “NON STOP” hydraulic type system.

OPTIONS:

Chisel bottom - Skimmer - Top wing - Baffle




Testa autoallineante. Permette una perfetta direzionalità della trattore con un numero di corpi inferiore a 5.

Self-aligning headstock it allow a perfect directionality of the tractor when the bodies number is lower than five.



Supporto ancore. Nella versione con variazione della larghezza di lavoro idraulica, il rinvio è posizionato dalla parte dei corpi lavoranti per contenere l'ingombro in fase di finitura.

Shanks support. In the version fitted with hydraulic of working width, regulation the transmission bar is placed on bottoms side to reduce the overall dimension during border ploughing.



Vite doppia per la regolazione della larghezza di lavoro del 1° corpo in funzione della carreggiata della trattore.

Double screw to adjust the first working bottom position according to the tractor track.






NARDI




I corpi lavoranti-Working bottoms



Corpi normali -Standard bottom



Corpi elicoidali - Helicoidal bottom




Corpi a strisce - Band type bottom



Corpi a scalpello - Chisel bottom

ACCESSORI-ACCESSORIES

Avanvomere normale
Standard skimmer



Avanvomere cilindrico
Cylindrical skimmer



Avanvomere per mais
Skimmer for maize
cultivation



Mod.								Kw
	N°	cm	cm	cm	cm	Kg*	Hp	
Variatione meccanica della larghezza di lavoro (4 posizioni) - Mechanic adjustment of working width (4 positions)								
ERGON 3-E-4T-CN7	4 (3+1)	82	33-40	33-50	105	2335	140-190	103-190
ERGON 3-E-4T-CN8	4 (3+1)	90	38-45	38-58	125	2715	180-210	132-154
ERGON 3-E-5T-CN6	5 (4+1)	82	30-35	33-50	105	2545	140-190	103-140
ERGON 3-E-5T-CN7	5 (4+1)	82	33-40	33-50	105	2580	160-210	118-154
ERGON 3-E-6T-EL5	6 (5+1)	78	20-30	30-45	95	2585	140-180	103-132
ERGON 3-E-6T-CN6	6 (5+1)	82	30-35	33-50	95	2810	160-210	118-154
ERGON 3-E-7TT-EL5	7 (5+1+1)	78	20-30	30-45	95	2770	150-200	110-147
Variatione idraulica della larghezza di lavoro - Hydraulic adjustment of working width								
ERGON 3-V-E-4T-CN7	4 (3+1)	82	33-40	33-55	105	2410	140-190	103-190
ERGON 3-V-E-4T-CN8	4 (3+1)	90	38-45	38-63	125	2800	180-210	132-154
ERGON 3-V-E-5T-CN6	5 (4+1)	82	30-35	33-55	105	2645	140-190	103-140
ERGON 3-V-E-5T-CN7	5 (4+1)	82	33-40	33-55	105	2680	160-210	118-154
ERGON 3-V-E-6T-EL5	6 (5+1)	78	20-30	30-50	95	2685	140-180	103-132
ERGON 3-V-E-6T-CN6	6 (5+1)	82	30-35	33-55	95	2935	160-210	118-154
ERGON 3-V-E-7TT-EL5	7 (5+1+1)	78	20-30	30-50	95	2920	150-200	110-147
Variatione meccanica della larghezza di lavoro (4 posizioni) - Mechanic adjustment of working width (4 positions)								
ERGON E-4T-CN10	4 (3+1)	88	40-50	43-63	125	3530	200-260	147-191
ERGON E-5T-CN8	5 (4+1)	88	35-45	40-58	115	3785	220-280	162-206
ERGON E-6T-CN7	6 (5+1)	84	33-40	36-54	105	3595	200-260	147-191
ERGON E-6T-CN6	6 (5+1)	84	27-35	36-54	105	3570	200-260	147-191
ERGON E-7T-CN6	7 (6+1)	84	27-35	36-54	105	3875	220-260	162-191
ERGON E-8TT-CN6	8 (6+1+1)	84	27-35	36-54	105	4180	240-280	176-206
Variatione idraulica della larghezza di lavoro - Hydraulic adjustment of working width								
ERGON V-E-4T-CN10	4 (3+1)	88	40-50	39-65	125	3620	200-260	147-191
ERGON V-E-5T-CN8	5 (4+1)	88	35-45	36-60	115	3885	220-280	162-206
ERGON V-E-6T-CN7	6 (5+1)	84	33-40	33-55	105	3715	200-260	147-191
ERGON V-E-6T-CN6	6 (5+1)	84	27-35	33-55	105	3690	200-260	147-191
ERGON V-E-7T-CN6	7 (6+1)	84	27-35	33-55	105	4015	220-260	162-191
ERGON V-E-8TT-CN6	8 (6+1+1)	84	27-35	33-55	105	4340	240-280	176-206

Tutti i modelli sono disponibili in 3 versioni diverse: ENTRO SOLCO - FUORI SOLCO - ENTRO E FUORI SOLCO

*I pesi sono riferiti ai modelli ENTRO SOLCO.

Per i modelli FUORI SOLCO aumento di peso Kg. 70 - Per quelli FUORI ED ENTRO SOLCO aumento di peso Kg. 200

All models are supplied in 3 versions: IN-FURROW AND OUT-OF-FURROW, IN-FURROW ONLY, OUT-OF-FURROW ONLY


*The weights referred to in-furrow version

For out-of-furrow version: increase of Kg.70 - For in-furrow and out- of-furrow version:increase of Kg. 200

I dati di peso e di lavoro contenuti nella presente illustrazione s'intendono forniti a semplice titolo indicativo e non impegnativo.

The weight and working data contained in the present leaflet are supplied for information only and are not binding

ASSOCIATI:



NARDI S.p.A

Pz.della Stazione,1
06017 Selci Lama (PG) Italy
Tel. +39 075 8610611
Fax +39 075 8583446
e:mail:info@grupponardi.it
export@grupponardi.it
www.grupponardi.it

