


I PREZZI DEI CEREALI E DELLE MATERIE PRIME

Settimana 17 luglio – 22 luglio 2017

I prezzi settimanali di **grano tenero, grano duro, orzo, mais, erba medica, soia, girasole e colza**, rilevati dalle Camere di Commercio ed elaborati da Borsa Merci Telematica Italiana (BMTI).

FRUMENTO TENERO NAZIONALE (prezzi in €/t)			+0,1% ➡	
prodotti per CCIAA	min	max	var. sett prec.	var. anno prec.
Bologna				
N°1 Speciali di Forza - ps 80 kg/hl; ce 1%; p. 13,5%	227,00	232,00	➡ 0,0%	↑ 27,1%
N°2 Speciali - ps 79 kg/hl; ce 1%; p. 12%	190,00	195,00	➡ 0,0%	↑ 18,8%
N°3 Fino - ps 78 kg/hl; ce 1%; p. 11%	181,00	185,00	➡ 0,0%	↑ 17,3%
Comunitario - kg/hl 76 min; c.e. 2% max (FA)	n.q.	n.q.	-	-
Northern Spring (FA)	328,00	330,00	➡ 0,0%	↑ 36,0%
Milano (FA)				
Frumento di Forza - p.s. 78/80; um 13,5; imp 1; prot 14; W>300	230,00	245,00	➡ 0,2%	↑ 15,9%
Frumento Panificabile - p.s. 75/77; um 13,5; imp 1; prot 1; W>160	185,00	189,00	➡ 0,0%	↑ 15,4%
Frumento Panificabile Superiore - p.s. 77/78; um 13,5; imp 1; prot 12; W>250	195,00	207,00	➡ 0,0%	↑ 6,3%
Frumento Biscottiero - p.s. 74/75; um 13,5; imp 1	178,00	180,00	➡ -0,6%	↑ 10,5%
Frumento Comunitario di Forza	225,00	246,00	↑ 1,1%	-
Frumento Comunitario Panificabile	186,00	188,00	➡ -0,5%	-
Frumento Northern-Spring n°2	326,00	330,00	➡ 0,0%	↑ 31,7%
Frumento Canada Western Red-Spring n°2	331,00	335,00	↑ 1,5%	↑ 33,7%
Torino (FA)				
Frumento di forza - 78/80, prot. 15% W > 350 um. 14% imp. 1	225,00	235,00	➡ 0,0%	↑ 18,6%
Panificabile superiore - 78/80, prot.14% W>250 um.14% imp.1	195,00	200,00	➡ 0,0%	↑ 11,3%
Panificabile - 77/79, prot. 12%, Hagberg 220	181,00	185,00	↑ 1,1%	↑ 13,7%
Biscottiero - 75/77, prot. 11%, Hagberg 200	172,00	175,00	➡ -0,3%	↑ 9,1%
Verona				
Var. n.3 Fino - p.s. 78/80, imp 1%, prot 11% min.	180,00	183,00	↓ -1,6%	↑ 19,4%
Estero - p.s. 76/77	n.q.	n.q.	-	-
Northern Spring - prot. 15% base	325,00	327,00	➡ 0,0%	↑ 39,3%


trend ultimi 12 mesi (frumento tenero n°3 fino - Bologna)



Fonte: elaborazione BMTI su dati rilevati dalle Camere di Commercio

FRUMENTO DURO NAZIONALE (prezzi in €/t)			+0,1% ➡	
prodotti per CCIAA	min	max	var. sett prec.	var. anno prec.
Bologna				
CENTRO Fino - prot.13% min, p.s. 80 kg/hl min; c.e.1+1%, blanc. 25% max, v. 6%	240,00	245,00	➡ 0,0%	↑ 22,8%
Centro - Buono Mercantile - kg/hl 77/78;c.e.1,5+1,5%;bianc.50/60%, v. 8%; p. 12%	230,00	235,00	➡ 0,0%	↑ 28,8%
Centro - Mercantile - prot. 11% min, p.s. 75 kg/hl; c.e.2+2%, v. 12%	220,00	225,00	➡ 0,0%	↑ 30,5%
NORD Fino - kg/hl 79; c.e.1+1%; Bianc.25/30%, v. 7%;p. 13%	230,00	235,00	➡ 0,0%	↑ 16,5%
Nord - Buono mercantile - kg/hl 77;c.e.1,5+1,5%; B.35/40%; V.9%;p.12%	n.q.	n.q.	-	-
Foggia				
Fino - peso Kg 79-80 per hl., umidità 12%, spezzati max 6%, farinosi 1%, blanc. fino al 35%, nulli 0,50%, prot. min 11,5%	235,00	240,00	-	-
Buono Mercantile - peso Kg. 77-78 per hl., umidità 12%; spezzati max 6%; blanc. fino al 35%, prot. min 11%	225,00	230,00	-	↑ 28,2%
Mercantile - peso Kg. 75 per hl., umidità 12%; spezzati max 6%; slavato, prot. min 10%	215,00	220,00	-	↑ 27,9%
Milano (FA)				
Buono Mercantile Centro - P.s. 77-78; um 13; blanc 50; gmf 6; sp 4; c.e. 1+1;prot 11	235,00	240,00	➡ 0,0%	-
Fino Nord - ps 79/80; proteine 12,5; blanc 20; gmf 3; umidità 13; spezzati 2; c.e. 1+1	235,00	255,00	➡ 0,0%	↑ 20,4%
Fumenti Duri Esteri - Non Comunitari	286,00	296,00	➡ 0,0%	↑ 5,4%
Roma				
Frumento Nazionale (Lazio) - Duro Fino - p.s. min. 80, blanc. max 35%, um. max 12%, prot. 12 e oltre	218,00	225,00	➡ 0,0%	↑ 20,1%
Frumento Nazionale (Lazio) - Duro Buono Mercantile - p.s. 79/80, um. 13%, prot. 11%, blanc. 40% max	n.q.	n.q.	-	-
Bari				
Fino - peso specifico Kg 80; prot. minimo 12%; umidità max 12%; bianconato 25% max	231,00	236,00	➡ 0,4%	↑ 24,9%
Buono Mercantile - peso spec. da Kg 79; prot. minimo 11,50%; umidità max 12%; bianconato 35% max	221,00	226,00	➡ 0,4%	↑ 22,8%
Mercantile - peso spec. da Kg 77 a 78; prot. minimo 11%; umidità max 12%; bianconato oltre 35%	n.q.	n.q.	-	-

trend ultimi 12 mesi (grano duro fino - Foggia)



Fonte: elaborazione BMTI su dati rilevati dalle Camere di Commercio

TERRA E VITA - I PREZZI DEI CEREALI E DELLE MATERIE PRIME

ORZO (prezzi in €/t)			+0,2% ➡	
prodotti per CCIAA	min	max	var. sett prec.	var. anno prec.
Bologna (FA)				
Orzo - kg/hl 62/64	155,00	157,00	↑ 1,3%	↑ 5,8%
Orzo - kg/hl 65 e oltre	160,00	162,00	↑ 1,3%	↑ 5,6%
Orzo Estero	162,00	164,00	➡ 0,0%	↑ 5,8%
Milano (FA)				
Orzo Nazionale Pesante - p.s. 62-64	164,00	166,00	➡ 0,0%	↑ 5,4%
Orzo Comunitario - ps. 63-67	167,00	178,00	➡ 0,0%	↑ 4,2%
Torino (FA)				
Estero Francese Comune - p.s. 63/65%	n.q.	n.q.	-	-
Estero Francese Pesante - p.s. 66/70%	174,00	180,00	➡ 0,0%	-
Nazionale Pesante - ps. 63/65%	162,00	165,00	➡ 0,0%	↑ 2,5%
Perugia				
Orzo Vestito Nazionale - p. hl. 60/63	134,00	138,00	➡ 0,0%	↑ 6,7%
Orzo Vestito Nazionale - p. hl. 64 e oltre	139,00	144,00	➡ 0,0%	↑ 6,8%
Roma				
Orzo - Prod. Centro, Leggero - p.s. 60/64, umid. 13%	152,00	156,00	➡ 0,0%	↑ 8,1%
Verona				
Orzo Vestito Comunitario - Estero (FA)	162,00	164,00	➡ 0,0%	↑ 4,8%

trend ultimi 12 mesi (orzo pesante - Roma)




Fonte: elaborazione BMTI su dati rilevati dalle Camere di Commercio

TERRA E VITA - I PREZZI DEI CEREALI E DELLE MATERIE PRIME

MAIS (prezzi in €/t)			-0,6% ➡	
prodotti per CCIAA	min	max	var. sett prec.	var. anno prec.
Alessandria				
Nazionale Ibrido Secco - umidità 14%	170,00	173,00	➡ 0,0%	-
Belgrano e similari	n.q.	n.q.	-	-
Bologna (FA)				
Comunitario - ad uso zootecnico	187,00	189,00	➡ -0,5%	➡ -0,5%
Nazionale - ad uso zootecnico (contratto 103)	185,00	187,00	➡ -0,5%	➡ 0,0%
Nazionale - ad uso zootecnico (con caratteristiche, Aflatossina B1 max 5 ppb; DON max 4.000 ppb)	187,00	189,00	➡ -0,5%	-
Non Comunitario - ad uso zootecnico	189,00	190,00	➡ -0,5%	➡ 0,3%
Mantova				
Granoturco Estero comunitario (FA)	183,00	185,00	⬇ -1,1%	⬇ -2,1%
Granoturco Nazionale, a Frattura Farinosa, Ibridi e similari - u. max. 14%	177,00	179,00	➡ -0,6%	⬇ -1,7%
Milano (FA)				
Alimentare - conforme ai Regg. UE 1881/06,1126/07, 165/10	200,00	201,00	➡ -0,5%	➡ 0,0%
Comunitario	187,00	189,00	⬇ -1,1%	⬇ -3,6%
Nazionale - contratto 103 base	189,00	190,00	➡ -0,5%	⬇ -1,6%
Nazionale zoot. con caratteristiche - contratto 103 - aflatossina B1 inf a 0.005 ppm e Don inf a 4 ppm	191,00	193,00	➡ -0,5%	⬇ -2,0%
Non Comunitario	197,00	198,00	⬇ -1,5%	➡ 0,0%
Torino (FA)				
Estero comunitario	187,00	188,00	⬇ -1,1%	⬇ -2,1%
Nazionale Ibrido Essiccato - Comune	186,00	188,00	➡ -0,5%	⬇ -1,6%
Verona				
Ibrido Farinoso Base Verona - umidità 14% - Aflatossina B1 max 20 ppb	180,00	182,00	➡ 0,0%	➡ 0,0%

trend ultimi 12 mesi (Granoturco Nazionale contratto 103 base - Milano)

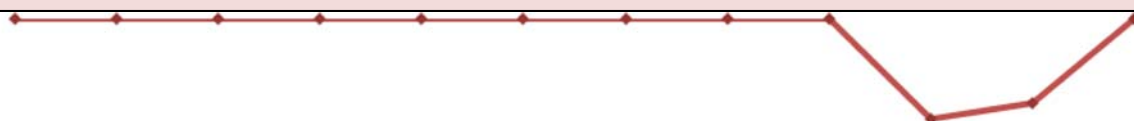


Fonte: elaborazione BMTI su dati rilevati dalle Camere di Commercio

TERRA E VITA - I PREZZI DEI CEREALI E DELLE MATERIE PRIME

ERBA MEDICA (prezzi in €/t)			+0,6% ➡	
prodotti per CCIAA	min	max	var. sett prec.	var. anno prec.
Bologna (FA)				
Erba medica disidratata in balloni 20% medica	170,00	180,00	↑ 2,9%	↑ 11,1%
Erba medica disidratata in balloni 50% medica	180,00	185,00	➡ 0,0%	↑ 2,8%
Erba medica disidratata in balloni 90% medica	225,00	230,00	➡ 0,0%	↑ 9,6%
Erba medica disidratata o essiccata - cubettata - prot. 14% stq	160,00	165,00	➡ 0,0%	↑ 3,2%
Erba medica disidratata o essiccata - cubettata - prot. 16% stq	200,00	205,00	➡ 0,0%	➡ 0,0%
Erba medica disidratata o essiccata - cubettata - prot. 17% stq	210,00	220,00	-	↓ -1,1%
Mantova				
Erba medica fienata di 1° taglio - In cascina - 2016	n.q.	n.q.	-	-
Erba medica fienata di 2° taglio e successivi - In cascina - 2016	n.q.	n.q.	-	-
Milano (FA)				
Erba medica disidratata - I° qualità - prot.16%, fibra 25% - per vagone o autotreno o cisterna completi	203,00	208,00	➡ 0,0%	➡ -1,0%
Erba medica disidratata - II° qualità - prot.14%, fibra 28% - per vagone o autotreno o cisterna completi	159,00	161,00	➡ 0,0%	↑ 1,9%
Modena				
Medica fienata in balloni 1° taglio, umidità max 20% - prod. 2016	90,00	105,00	➡ 0,0%	↓ -2,5%
Medica fienata in balloni 2° taglio, umidità max 20% - prod. 2016	115,00	125,00	➡ 0,0%	↑ 6,7%
Medica fienata in balloni 3° taglio, umidità max 20% - prod. 2016	120,00	130,00	➡ 0,0%	↑ 8,7%
Medica fienata in balloni 4° taglio, umidità max 20% - prod. 2016	n.q.	n.q.	-	-
Verona (FA)				
Erba medica imballata	150,00	155,00	↑ 3,4%	↑ 19,6%

trend ultimi 12 mesi (Erba medica disidratata o essiccata - cubettata - prot. 16% 1° qualità - Bologna)



Fonte: elaborazione BMTI su dati rilevati dalle Camere di Commercio

SOIA E FARINA DI SOIA (prezzi in €/t)			-1,4% ↓	
prodotti per CCIAA	min	max	var. sett prec.	var. anno prec.
Bologna				
Seme di Soia (prod. Nazionale) - um. 14% - imp. 2%	n.q.	n.q.	-	-
Seme di Soia Estero - OGM (FA)	372,00	375,00	↓ -1,3%	↓ -3,9%
Seme di Soia tostato - OGM (FA)	395,00	398,00	→ -0,5%	↓ -3,2%
Farine Vegetali di Estrazione - Soia tostata integ. estera (prot. 44% stq) - OGM (FA)	324,00	325,00	→ -0,3%	↓ -16,0%
Farine Vegetali di Estrazione - Soia tostata integ. Nazion. (prot. 44% stq) - OGM (FA)	325,00	326,00	→ -0,9%	↓ -16,4%
Mantova (FA)				
Farina di estrazione di soia tostata - Decorticata - prod. estera derivante da OGM, 48% prot. - rinfusa	337,00	339,00	↓ -1,5%	↓ -17,4%
Farina di estrazione di soia tostata - Decorticata - prod. nazionale derivante da OGM, 48% prot. - rinfusa	337,00	339,00	↓ -1,5%	↓ -17,4%
Farina di estrazione di soia tostata - prod. estera derivante da o.g.m. - rinfusa - 44% prot.	329,00	331,00	↓ -1,5%	↓ -17,7%
Farina di estrazione di soia tostata - prod. nazionale derivante da OGM - rinfusa - 44% prot.	328,00	329,00	↓ -1,5%	↓ -17,8%
Milano (FA)				
Semi di Soia Esteri - origine: Ucraina	386,00	387,00	↓ -1,5%	↓ -3,6%
Semi di Soia Nazionali	n.q.	n.q.	-	-
Farine d'estrazione di Soia decorticata estera - prodotti soggetti ad etichettatura ai sensi reg. Ue sugli OGM	344,00	359,00	↓ -2,2%	↓ -17,1%
Farine d'estrazione - di Soia decorticata nazionale - prodotti soggetti ad etichettatura ai sensi reg. Ue sugli OGM	348,00	359,00	↓ -2,2%	↓ -17,0%
Farine d'estrazione - di Soia estera - prodotti soggetti ad etichettatura ai sensi reg. Ue sugli OGM	337,00	340,00	↓ -2,3%	↓ -17,5%
Farine d'estrazione - di Soia nazionale - prodotti soggetti ad etichettatura ai sensi reg. Ue sugli OGM	337,00	340,00	↓ -2,3%	↓ -17,5%
Torino (FA)				
Soia Nazionale	n.q.	n.q.	-	-
Farina di estrazione di soia tostata estera - 43,75-44% s.t.q. - rinfusa	344,00	345,00	→ 0,6%	↓ -18,1%
Farina di estrazione di soia tostata nazionale - prot. 43,75-44% s.t.q. - rinfusa	345,00	346,00	→ 0,6%	↓ -18,0%
Treviso				
Seme di Soia estera RA GM - um. 14% imp. 2%	360,00	363,00	↓ -3,3%	↓ -6,1%


trend ultimi 12 mesi (semi di soia nazionali - Milano)



Fonte: elaborazione BMTI su dati rilevati dalle Camere di Commercio

GIRASOLE E FARINA DI GIRASOLE (prezzi in €/t)			+0,0% ➡	
prodotti per CCIAA	min	max	var. sett prec.	var. anno prec.
Bologna (FA)				
Farine di estrazione di Girasole integrale nazionale	145,00	170,00	➡ 0,0%	↓ -29,2%
Farine di estrazione di Girasole Proteico estero	193,00	195,00	⬆ 1,6%	↓ -19,5%
Milano (FA)				
Farine di estrazione di Girasole decorticato	197,00	209,00	➡ 0,0%	↓ -20,4%
Farine di estrazione di Girasole integrale	150,00	158,00	➡ 0,0%	↓ -33,8%
Roma (FA)				
Farine di estrazione di Girasole integrale (proteine 28% min.)	166,00	167,00	➡ 0,0%	↓ -29,3%
Torino (FA)				
Farina di estrazione di girasole (rif. 28% s.t.q.) nazionale - alla rinfusa	158,00	165,00	➡ 0,0%	↓ -34,7%
Farina di estrazione di girasole decorticato - alla rinfusa	213,00	215,00	➡ 0,0%	↓ -21,0%
Treviso (FA)				
Farine di estrazione di girasole non sgusciato - nazionale - pr.28-29% stq	155,00	160,00	➡ 0,0%	↓ -33,0%
Farine di estrazione di girasole non sgusciato - sgusciato proteico estero	196,00	201,00	➡ 0,0%	↓ -20,8%
Verona				
Farine di estrazione di girasole estera - 36/37% s.t.q.	182,00	183,00	↓ -1,1%	↓ -22,0%
Farine di estrazione di girasole integrale nazionale - 29/30% s.t.q.	135,00	140,00	➡ 0,0%	↓ -39,8%

trend ultimi 12 mesi (Farina di estrazione di girasole (rif. 28% s.t.q.) nazionale - Torino)



Fonte: elaborazione BMTI su dati rilevati dalle Camere di Commercio

COLZA E FARINA DI COLZA (prezzi in €/t)			-1,1% ↓	
prodotti per CCIAA	min	max	var. sett prec.	var. anno prec.
Bologna (FA)				
Farina di estrazione di Colza	240,00	245,00	↓ -2,0%	⬆ 3,2%
Milano (FA)				
Farina di estrazione di Colza	239,00	243,00	↓ -1,6%	↓ -2,6%
Treviso (FA)				
Farina di estrazione di colza nazionale - e/o estera - prot. 37% stq	265,00	270,00	➡ -0,7%	⬆ 5,1%
Torino (FA)				
Farina di estrazione di colza - alla rinfusa	250,00	255,00	➡ 0,0%	↓ -7,7%
Verona				
Farine di estrazione di colza - ravizzone nazionale (FA)	233,00	235,00	-	↓ -3,5%
Farine di estrazione di colza - ravizzone estera gen. modificata	230,00	233,00	-	-

trend ultimi 12 mesi (Farine di estrazione di colza - Bologna)



Fonte: elaborazione BMTI su dati rilevati dalle Camere di Commercio