

## I PREZZI DEI CEREALI E DELLE MATERIE PRIME


### Settimana 15 gennaio – 20 gennaio 2017

I prezzi settimanali di **grano tenero, grano duro, orzo, mais, erba medica, soia, girasole e colza**, rilevati dalle Camere di Commercio ed elaborati da Borsa Merci Telematica Italiana (BMTI).

Ulteriori leggeri rialzi si sono osservati nei listini all'ingrosso del **frumento duro** (+0,5% su base settimanale), sebbene sia dal lato della domanda che dell'offerta non si registrino variazioni sostanziali rispetto alle passate settimane. Nel mercato del **frumento tenero** nuovi ribassi hanno interessato le varietà di forza, un elemento che sta caratterizzando l'attuale campagna commerciale. Il prodotto di origine nazionale continua ad accusare la concorrenza delle alternative comunitarie. Sostanziale stabilità per i **cereali foraggeri** (orzo e sorgo). Leggero ribasso per il **mais** ad uso zootecnico (contratto 103). In calo i prezzi dei **semi di soia**, anche per via di una maggiore offerta sul mercato.

FRUMENTO TENERO NAZIONALE (prezzi in €/t)			-0,4% →	
prodotti per CCIAA	min	max	var. sett prec.	var. anno prec.
<b>Bologna</b>				
N°1 Speciali di Forza - ps 80 kg/hl; ce 1%; p. 13,5%	208,00	213,00	↓ -1,4%	↓ -6,2%
N°2 Speciali - ps 79 kg/hl; ce 1%; p. 12%	192,00	197,00	→ 0,0%	↑ 6,3%
N°3 Fino - ps 78 kg/hl; ce 1%; p. 11%	190,00	194,00	→ 0,0%	↑ 6,7%
Comunitario - kg/hl 76 min; c.e. 2% max (FA)	188,00	190,00	→ 0,0%	↑ 2,7%
Northern Spring (FA)	264,00	266,00	↓ -1,9%	↓ -5,0%
<b>Milano-Monza-Brianza-Lodi (FA)</b>				
Frumento di Forza - p.s. 81/82; um 13; imp 1; prot 14,5; W>300	221,00	234,00	→ -0,4%	↓ -1,5%
Frumento Panificabile - p.s. 78/80; um 13; imp 1; prot 12; W>160	190,00	192,00	→ 0,0%	↑ 3,8%
Frumento Panificabile Superiore - p.s. 79/80; um 13; imp 1; prot 13; W>250	193,00	204,00	→ -0,3%	↓ -2,2%
Frumento Biscottiero - p.s. 76/77; um 13; imp 1	186,00	188,00	→ 0,0%	↑ 1,6%
Frumento Comunitario di Forza	217,00	231,00	→ 0,0%	↓ -2,0%
Frumento Comunitario Panificabile	192,00	194,00	→ 0,0%	↑ 5,8%
Frumento Northern-Spring n°2	281,00	282,00	→ -0,7%	↓ -1,2%
Frumento Canada Western Red-Spring n°2	287,00	288,00	→ -0,7%	→ -0,2%
<b>Torino (FA)</b>				
Frumento di forza - 78/80, prot. 15% W > 350 um. 14% imp. 1	n.q.	n.q.	-	-
Panificabile superiore - 78/80, prot.14% W>250 um.14% imp.1	195,00	200,00	→ 0,0%	↑ 1,0%
Panificabile - 77/79, prot. 12%, Hagberg 220	188,00	190,00	→ 0,0%	↑ 3,3%
Biscottiero - 75/77, prot. 11%, Hagberg 200	184,00	187,00	→ 0,0%	↑ 3,1%
<b>Verona</b>				
Var. n.3 Fino - p.s. 78/80, imp 1%, prot 11% min.	187,00	188,00	→ -0,5%	↑ 5,0%
Esterio - p.s. 76/77	184,00	185,00	→ -0,5%	↑ 3,4%
Northern Spring - prot. 15% base	260,00	262,00	↓ -1,5%	↓ -4,4%

#### trend ultimi 12 mesi (frumento tenero n°3 fino - Bologna)



Fonte: elaborazione BMTI su dati rilevati dalle Camere di Commercio

FRUMENTO DURO NAZIONALE (prezzi in €/t)		+0,5% ➡		
prodotti per CCIAA	min	max	var. sett prec.	var. anno prec.
<b>Bologna</b>				
CENTRO Fino - prot.13% min, p.s. 80 kg/hl min; c.e.1+1%, blanc. 25% max, v. 6%	233,00	238,00	➡ 0,4%	⬆ 6,8%
Centro - Buono Mercantile - kg/hl 78/79;c.e.1,5+1,5%;bianc.40/50%, v. 8%; p. 12%	223,00	228,00	➡ 0,4%	⬆ 10,8%
Centro - Mercantile - prot. 11% min, p.s. 76/775 kg/hl; c.e.2+2%, v. 12%	213,00	218,00	➡ 0,5%	⬆ 11,4%
NORD Fino - kg/hl 79; c.e.1+1%; Bianc.25/30%, v. 7%;p. 13%	225,00	230,00	➡ 0,4%	⬆ 2,2%
Nord - Buono mercantile - kg/hl 77;c.e.1,5+1,5%; B.35/40%; V.9%;p.12%	n.q.	n.q.	-	-
<b>Foggia</b>				
Fino - peso Kg 80 per hl., umidità 12%, spezzati max 6%, farinosi 1%, bianc. fino al 20%, nulli 0,50%, prot. min 12,5%	222,00	227,00	➡ 0,0%	⬆ 3,2%
Buono Mercantile - peso Kg. 79 per hl., umidità 12%; spezzati max 6%; bianc. fino al 25%, prot. min 11%	212,00	217,00	➡ 0,0%	⬆ 3,4%
Mercantile - peso Kg. 78 per hl., umidita' 12%; spezzati max 6%; bianc. fino al 30%; prot. min 11 %	204,00	209,00	➡ 0,0%	⬆ 2,0%
<b>Milano-Monza-Brianza-Lodi (FA)</b>				
Buono Mercantile Centro - P.s. 77-78; um 13; bianc 350; gmf 4; sp 2; c.e. 1+1;prot 12	236,00	239,00	⬆ 1,7%	⬆ 5,3%
Fino Nord - ps 80/81; proteine 13,5; bianc 15; gmf 3; umidità 13; spezzati 2; c.e. 1+1	238,00	243,00	⬆ 1,7%	⬆ 8,1%
Fruventi Duri Esteri - Non Comunitari	286,00	296,00	➡ 0,0%	⬆ -1,0%
<b>Roma</b>				
Fruento Nazionale (Lazio) - Duro Fino - p.s. min. 80, bianc. max 25%, um. max 12%, prot. 12/13	205,00	210,00	➡ 1,0%	⬆ 1,7%
Fruento Nazionale (Lazio) - Duro Buono Mercantile - p.s. 79/80, um. 13%, prot. 11%, bianc. 40% max	n.q.	n.q.	-	-
<b>Bari</b>				
Fino - peso specifico Kg 80; prot. minimo 13%; umidità max 12%; bianconato 25% max	228,00	233,00	➡ 0,0%	⬆ 8,5%
Buono Mercantile - peso spec. da Kg 79; prot. minimo 12%; umidità max 12%; bianconato 35% max	219,00	222,00	➡ 0,0%	⬆ 8,9%
Mercantile - peso spec. da Kg 77 a 78; prot. minimo 11%; umidità max 12% ; bianconato oltre 35%	n.q.	n.q.	-	-


## trend ultimi 12 mesi (grano duro fino - Foggia)



Fonte: elaborazione BMTI su dati rilevati dalle Camere di Commercio

ORZO (prezzi in €/t)		+0,0% ➡		
prodotti per CCIAA	min	max	var. sett prec.	var. anno prec.
<b>Bologna (FA)</b>				
Orzo - kg/hl 62/64	176,00	178,00	➡ 0,0%	⬆ 6,9%
Orzo - kg/hl 65 e oltre	181,00	183,00	➡ 0,0%	⬆ 6,7%
Orzo Estero	182,00	184,00	➡ 0,0%	⬆ 6,4%
<b>Milano-Monza-Brianza-Lodi (FA)</b>				
Orzo Nazionale Pesante - p.s. 63-65	185,00	187,00	➡ 0,0%	⬆ 10,4%
Orzo Comunitario	189,00	200,00	➡ 0,0%	⬆ 7,8%
<b>Torino (FA)</b>				
Estero Francese Comune - p.s. 63/65%	185,00	189,00	➡ 0,0%	⬆ 4,8%
Estero Francese Pesante - p.s. 66/70%	191,00	197,00	➡ 0,0%	⬆ 4,6%
Nazionale Pesante - ps. 63/65%	183,00	186,00	➡ 0,0%	⬆ 8,2%
<b>Perugia</b>				
Orzo Vestito Nazionale - p. hl. 60/64	151,00	155,00	➡ 0,0%	⬆ 5,9%
Orzo Vestito Nazionale - p. hl. 65 e oltre	155,00	160,00	➡ 0,0%	⬆ 5,4%
<b>Roma</b>				
Orzo - Prod. Centro, Leggero - p.s. 60/65, umid. 13%	163,00	167,00	➡ 0,0%	⬆ 6,1%
<b>Verona</b>				
Orzo Vestito Comunitario - Estero (FA)	181,00	183,00	➡ 0,6%	⬆ 8,7%

## trend ultimi 12 mesi (orzo pesante - Roma)



Fonte: elaborazione BMTI su dati rilevati dalle Camere di Commercio

SORGO (prezzi in €/t)			+0,1% →	
prodotti per CCIAA	min	max	var. sett prec.	var. anno prec.
<b>Alessandria</b>				
Sorgo - Bianco	n.q.	n.q.	-	-
Sorgo - Rosso	n.q.	n.q.	-	-
<b>Bologna</b>				
Sorgo Bianco - Umidità 14%	173,00	175,00	→ 0,0%	↑ 3,0%
<b>Macerata</b>				
Sorgo Bianco e Rosato	n.q.	n.q.	-	-
Sorgo Rosso	n.q.	n.q.	-	-
<b>Milano-Monza-Brianza-Lodi (FA)</b>				
Sorgo Nazionale	181,00	183,00	→ 0,0%	→ 0,3%
<b>Modena (FA)</b>				
Sorgo Nazionale - umid. 14%	176,00	179,00	→ 0,6%	↑ 6,9%
<b>Perugia</b>				
Sorgo bianco - per uso zootecnico	158,00	163,00	→ 0,0%	↑ 7,4%
<b>Torino (FA)</b>				
Sorgo - Nazionale	178,00	180,00	→ 0,0%	↑ 2,3%

## trend ultimi 12 mesi (sorgo bianco - Bologna)



Fonte: elaborazione BMTI su dati rilevati dalle Camere di Commercio

## TERRA E VITA - I PREZZI DEI CEREALI E DELLE MATERIE PRIME

MAIS (prezzi in €/t)			-0,4% ➡	
prodotti per CCIAA	min	max	var. sett prec.	var. anno prec.
<b>Alessandria</b>				
Nazionale Ibrido Secco - umidità 14%	166,00	169,00	-	↑ 4,4%
Belgrano e similari	181,00	183,00	-	↓ -20,5%
<b>Bologna (FA)</b>				
Comunitario - ad uso zootecnico	177,00	185,00	➡ 0,0%	➡ 0,6%
Nazionale - ad uso zootecnico (contratto 103)	174,00	176,00	➡ 0,0%	➡ 0,0%
Nazionale - ad uso zootecnico (con caratteristiche, Aflatossina B1 max 5 ppb; DON max 4.000 ppb)	177,00	179,00	↓ -1,1%	➡ 0,0%
Non Comunitario - ad uso zootecnico	176,00	177,00	➡ 0,0%	↓ -5,6%
<b>Mantova</b>				
Granoturco Estero comunitario (FA)	181,00	183,00	↓ -1,1%	↑ 2,8%
Granoturco Nazionale, a Frattura Farinosa, Ibridi e similari - u. max. 14%	167,00	169,00	➡ -0,6%	➡ 0,0%
<b>Milano-Monza-Brianza-Lodi (FA)</b>				
Alimentare - conforme ai Regg. UE 1881/06,1126/07, 165/10	200,00	201,00	➡ 0,5%	↑ 3,1%
Comunitario	186,00	192,00	➡ -0,5%	↑ 1,6%
Nazionale - contratto 103 base	176,00	177,00	➡ -0,6%	➡ -0,6%
Nazionale zoot. con caratteristiche - contratto 103 - aflatossina B1 inf a 0.005 ppm e Don inf a 4 ppm	182,00	183,00	➡ -0,5%	➡ -0,8%
Non Comunitario	182,00	183,00	➡ -0,5%	↓ -6,2%
<b>Torino (FA)</b>				
Estero comunitario	177,00	178,00	➡ -0,6%	↓ -5,3%
Nazionale Ibrido Essiccato - Comune	176,00	178,00	➡ 0,0%	↓ -2,7%
<b>Verona</b>				
Ibrido Farinoso Base Verona - umidità 14% - Aflatossina B1 max 20 ppb	167,00	168,00	➡ -0,6%	➡ 0,6%

## trend ultimi 12 mesi (Granoturco Nazionale contratto 103 base - Milano-Monza-Brianza-Lodi)



Fonte: elaborazione BMTI su dati rilevati dalle Camere di Commercio

## TERRA E VITA - I PREZZI DEI CEREALI E DELLE MATERIE PRIME

ERBA MEDICA (prezzi in €/t)			+1,2% ↑	
prodotti per CCIAA	min	max	var. sett prec.	var. anno prec.
<b>Bologna (FA)</b>				
Erba medica disidratata in balloni 20% medica	190,00	200,00	→ 0,0%	↑ 16,4%
Erba medica disidratata in balloni 50% medica	195,00	200,00	→ 0,0%	↑ 5,3%
Erba medica disidratata in balloni 90% medica	230,00	235,00	→ 0,0%	↑ 4,5%
Erba medica disidratata o essiccata - cubettata - prot. 14% stq	175,00	180,00	→ 0,0%	↑ 12,7%
Erba medica disidratata o essiccata - cubettata - prot. 16% stq	205,00	210,00	→ 0,0%	↑ 2,5%
Erba medica disidratata o essiccata - cubettata - prot. 17% stq	220,00	230,00	→ 0,0%	↑ 1,1%
<b>Mantova</b>				
Erba medica fienata di 1° taglio - In cascina - 2017	145,00	150,00	↑ 3,5%	↑ 96,7%
Erba medica fienata di 2° taglio e successivi - In cascina - 2017	160,00	165,00	↑ 3,2%	↑ 58,5%
<b>Milano-Monza-Brianza-Lodi (FA)</b>				
Erba medica disidratata - 1° qualità - prot.16%, fibra 25% - per vagone o autotreno o cisterna completi	215,00	220,00	↑ 2,4%	↑ 4,8%
Erba medica disidratata - II° qualità - prot.14%, fibra 28% - per vagone o autotreno o cisterna completi	185,00	187,00	↑ 2,8%	↑ 18,5%
<b>Modena</b>				
Medica fienata in balloni 1° taglio, umidità max 20% - prod. 2017	155,00	170,00	↑ 3,2%	↑ 51,2%
Medica fienata in balloni 2° taglio, umidità max 20% - prod. 2017	160,00	170,00	→ 0,0%	↑ 36,9%
Medica fienata in balloni 3° taglio, umidità max 20% - prod. 2017	170,00	180,00	→ 0,0%	↑ 39,4%
Medica fienata in balloni 4° taglio, umidità max 20% - prod. 2017	170,00	180,00	→ 0,0%	↑ 34,6%
<b>Verona (FA)</b>				
Erba medica imballata	210,00	215,00	↑ 2,4%	↑ 54,5%


trend ultimi 12 mesi (Erba medica disidratata o essiccata - cubettata - prot. 16% 1° qualità - Bologna)



Fonte: elaborazione BMTI su dati rilevati dalle Camere di Commercio

SOIA E FARINA DI SOIA (prezzi in €/t)			-0,0% →	
prodotti per CCIAA	min	max	var. sett prec.	var. anno prec.
<b>Bologna</b>				
Seme di Soia (prod. Nazionale) - um. 14% - imp. 2%	368,00	372,00	→ -0,5%	↓ -8,5%
Seme di Soia Estero - OGM (FA)	355,00	358,00	→ 0,0%	↓ -14,8%
Seme di Soia tostato - OGM (FA)	374,00	377,00	→ 0,0%	↓ -14,4%
Farine Vegetali di Estrazione - Soia tostata integ. estera (prot. 44% stq) - OGM (FA)	328,00	329,00	→ 0,0%	↓ -14,6%
Farine Vegetali di Estrazione - Soia tostata integ. Nazion. (prot. 44% stq) - OGM (FA)	329,00	330,00	→ 0,0%	↓ -15,0%
<b>Mantova (FA)</b>				
Farina di estrazione di soia tostata - Decorticata - prod. estera derivante da OGM, 47% prot. - rinfusa	343,00	345,00	→ 0,6%	↓ -14,9%
Farina di estrazione di soia tostata - Decorticata - prod. nazionale derivante da OGM, 47% prot. - rinfusa	343,00	345,00	→ 0,6%	↓ -14,9%
Farina di estrazione di soia tostata - prod. estera derivante da o.g.m. - rinfusa - 44% prot.	336,00	338,00	→ 0,6%	↓ -13,8%
Farina di estrazione di soia tostata - prod. nazionale derivante da OGM - rinfusa - 44% prot.	335,00	336,00	→ 0,6%	↓ -13,9%
<b>Milano-Monza-Brianza-Lodi (FA)</b>				
Semi di Soia Esteri	361,00	364,00	↓ -1,4%	↓ -15,5%
Semi di Soia Nazionali	370,00	373,00	↓ -1,1%	↓ -8,3%
Farine d'estrazione di Soia decorticata estera - prodotti soggetti ad etichettatura ai sensi reg. Ue sugli OGM	344,00	360,00	→ -0,3%	↓ -14,4%
Farine d'estrazione - di Soia decorticata nazionale - prodotti soggetti ad etichettatura ai sensi reg. Ue sugli OGM	344,00	360,00	→ -0,3%	↓ -14,8%
Farine d'estrazione - di Soia estera - prodotti soggetti ad etichettatura ai sensi reg. Ue sugli OGM	337,00	340,00	→ -0,6%	↓ -15,1%
Farine d'estrazione - di Soia nazionale - prodotti soggetti ad etichettatura ai sensi reg. Ue sugli OGM	337,00	340,00	→ -0,6%	↓ -15,1%
<b>Torino (FA)</b>				
Soia Nazionale	359,00	364,00	→ -0,8%	↓ -7,2%
Farina di estrazione di soia tostata estera - 43,75-44% s.t.q. - rinfusa	355,00	356,00	↑ 1,4%	↓ -12,3%
Farina di estrazione di soia tostata nazionale - prot. 43,75-44% s.t.q. - rinfusa	356,00	357,00	↑ 1,4%	↓ -12,3%
<b>Treviso</b>				
Seme di Soia estera RA GM - um. 14% imp. 2%	345,00	348,00	→ -0,6%	↓ -15,0%


## trend ultimi 12 mesi (semi di soia nazionali - Milano-Monza-Brianza-Lodi)



Fonte: elaborazione BMTI su dati rilevati dalle Camere di Commercio

**GIRASOLE E FARINA DI GIRASOLE (prezzi in €/t)****-0,2%** ➡

prodotti per CCIAA	min	max	var. sett prec.	var. anno prec.
<b>Bologna (FA)</b>				
Farine di estrazione di Girasole integrale nazionale	135,00	147,00	➡ 0,0%	↓ -15,6%
Farine di estrazione di Girasole Proteico estero	188,00	190,00	➡ 0,0%	↓ -7,8%
<b>Milano-Monza-Brianza-Lodi (FA)</b>				
Farine di estrazione di Girasole decorticato	195,00	207,00	➡ -1,0%	↓ -7,4%
Farine di estrazione di Girasole integrale	138,00	149,00	➡ 0,0%	↓ -15,6%
<b>Roma (FA)</b>				
Farine di estrazione di Girasole integrale (proteine 28% min.)	150,00	151,00	➡ 0,0%	↓ -13,3%
<b>Torino (FA)</b>				
Farina di estrazione di girasole (rif. 28% s.t.q.) nazionale - alla rinfusa	146,00	153,00	➡ 0,0%	↓ -16,7%
Farina di estrazione di girasole decorticato - alla rinfusa	212,00	214,00	➡ 0,0%	↓ -7,8%
<b>Treviso (FA)</b>				
Farine di estrazione di girasole non sgusciato - nazionale - pr.28-29% stq	147,00	152,00	➡ 0,0%	↓ -13,1%
Farine di estrazione di girasole non sgusciato - sgusciato proteico estero	195,00	200,00	➡ 0,0%	↓ -9,2%
<b>Verona</b>				
Farine di estrazione di girasole estera - 36/37% s.t.q.	177,00	178,00	↓ -1,1%	↓ -8,5%
Farine di estrazione di girasole integrale nazionale - 29/30% s.t.q.	125,00	127,00	➡ 0,0%	↓ -14,0%

**trend ultimi 12 mesi (Farina di estrazione di girasole (rif. 28% s.t.q.) nazionale - Torino)**

Fonte: elaborazione BMTI su dati rilevati dalle Camere di Commercio

**COLZA E FARINA DI COLZA (prezzi in €/t)****+0,0%** ➡

prodotti per CCIAA	min	max	var. sett prec.	var. anno prec.
<b>Bologna (FA)</b>				
Farina di estrazione di Colza	212,00	217,00	➡ 0,0%	↓ -13,2%
<b>Milano-Monza-Brianza-Lodi (FA)</b>				
Farina di estrazione di Colza	222,00	227,00	➡ 0,4%	↓ -10,7%
<b>Treviso (FA)</b>				
Farina di estrazione di colza nazionale - e/o estera - prot. 37% stq	220,00	225,00	➡ 0,0%	-
<b>Torino (FA)</b>				
Farina di estrazione di colza - alla rinfusa	243,00	246,00	➡ -0,4%	↓ -10,3%
<b>Verona</b>				
Farine di estrazione di colza - ravizzone nazionale (FA)	220,00	222,00	➡ 0,0%	↓ -10,7%
Farine di estrazione di colza - ravizzone estera gen. modificata	208,00	210,00	➡ 0,0%	↓ -11,8%

**trend ultimi 12 mesi (Farine di estrazione di colza - Bologna)**

Fonte: elaborazione BMTI su dati rilevati dalle Camere di Commercio