

I PREZZI DEI CEREALI E DELLE MATERIE PRIME

Settimana 5 – 10 febbraio 2017

I prezzi settimanali di **grano tenero**, **grano duro**, **orzo**, **mais**, **erba medica**, **soia**, **girasole** e **colza**, rilevati dalle Camere di Commercio ed elaborati da Borsa Merci Telematica Italiana (BMTI).

La prima settimana di febbraio ha mostrato un ritorno del segno “meno” nei listini del **grano duro**. Il mercato rimane pesante, nonostante le stime su un calo delle superfici nella prossima campagna (-1,8% su base annua, fonte Indagine sulle intenzioni di semina Istat). Sostanziale stabilità per i **grani teneri** nazionali, a fronte del calo osservato per le alternative comunitarie e di provenienza nordamericana. Sostanziale stabilità anche per i cereali foraggeri, **mais** compreso. Gli aumenti registrati per le quotazioni presso la borsa di Chicago, dettati dai timori per il raccolto argentino, hanno impresso dei rialzi anche ai prezzi della **farina di soia** rilevati nei listini italiani. Segno “più” anche per le **farine di girasole** proteiche.

FRUMENTO TENERO NAZIONALE (prezzi in €/t)			-0,3% ➡	
prodotti per CCIAA	min	max	var. sett prec.	var. anno prec.
Bologna				
N°1 Speciali di Forza - ps 80 kg/hl; ce 1%; p. 13,5%	207,00	210,00	➡ -0,5%	↓ -7,1%
N°2 Speciali - ps 79 kg/hl; ce 1%; p. 12%	192,00	197,00	➡ 0,0%	↑ 5,1%
N°3 Fino - ps 78 kg/hl; ce 1%; p. 11%	190,00	194,00	➡ 0,0%	↑ 5,5%
Comunitario - kg/hl 76 min; c.e. 2% max (FA)	185,00	187,00	↓ -1,1%	➡ 0,8%
Northern Spring (FA)	262,00	264,00	➡ 0,0%	↓ -4,0%
Milano-Monza-Brianza-Lodi (FA)				
Frumento di Forza - p.s. 81/82; um 13; imp 1; prot 14,5; W>300	220,00	233,00	➡ -0,4%	↓ -1,9%
Frumento Panificabile - p.s. 78/80; um 13; imp 1; prot 12; W>160	190,00	192,00	➡ 0,0%	↑ 1,6%
Frumento Panificabile Superiore - p.s. 79/80; um 13; imp 1; prot 13; W>250	193,00	203,00	➡ -0,3%	↓ -2,5%
Frumento Biscottiero - p.s. 76/77; um 13; imp 1	186,00	188,00	➡ 0,0%	➡ -0,5%
Frumento Comunitario di Forza	215,00	229,00	➡ 0,0%	↓ -2,8%
Frumento Comunitario Panificabile	190,00	192,00	➡ -0,5%	↑ 1,3%
Frumento Northern-Spring n°2	275,00	276,00	↓ -1,1%	↓ -3,3%
Frumento Canada Western Red-Spring n°2	280,00	281,00	↓ -1,1%	↓ -2,6%
Torino (FA)				
Frumento di forza - 78/80, prot. 15% W > 350 um. 14% imp. 1	n.q.	n.q.	-	-
Panificabile superiore - 78/80, prot.14% W>250 um.14% imp.1	195,00	200,00	➡ 0,0%	↑ 1,0%
Panificabile - 77/79, prot. 12%, Hagberg 220	188,00	190,00	➡ 0,0%	↑ 1,6%
Biscottiero - 75/77, prot. 11%, Hagberg 200	184,00	187,00	➡ 0,0%	➡ 0,8%
Verona				
Var. n.3 Fino - p.s. 78/80, imp 1%, prot 11% min.	185,00	186,00	➡ -0,5%	↑ 1,6%
Esterio - p.s. 76/77	182,00	183,00	➡ 0,0%	↑ 1,7%
Northern Spring - prot. 15% base	258,00	260,00	➡ 0,0%	↓ -3,7%
trend ultimi 12 mesi (frumento tenero n°3 fino - Bologna)				



Fonte: elaborazione BMTI su dati rilevati dalle Camere di Commercio

FRUMENTO DURO NAZIONALE (prezzi in €/t)			-1,0% →	
prodotti per CCIAA	min	max	var. sett prec.	var. anno prec.
Bologna				
CENTRO Fino - prot.13% min, p.s. 80 kg/hl min; c.e.1+1%, blanc. 25% max, v. 6%	228,00	233,00	↓ -1,7%	↑ 9,5%
Centro - Buono Mercantile - kg/hl 78/79;c.e.1,5+1,5%;bianc.40/50%, v. 8%; p. 12%	217,00	222,00	↓ -2,2%	↑ 10,6%
Centro - Mercantile - prot. 11% min, p.s. 76/775 kg/hl; c.e.2+2%, v. 12%	n.q.	n.q.	-	-
NORD Fino - kg/hl 79; c.e.1+1%; Bianc.25/30%, v. 7%;p. 13%	220,00	225,00	↓ -1,8%	↑ 3,7%
Nord - Buono mercantile - kg/hl 77;c.e.1,5+1,5%; B.35/40%; V.9%;p.12%	n.q.	n.q.	-	-
Foggia				
Fino - peso Kg 80 per hl., umidità 12%, spezzati max 6%, farinosi 1%, bianc. fino al 20%, nulli 0,50%, prot. min 12,5%	221,00	226,00	→ -0,4%	↑ 6,2%
Buono Mercantile - peso Kg. 79 per hl., umidità 12%; spezzati max 6%; bianc. fino al 25%, prot. min 11%	211,00	216,00	→ -0,5%	↑ 6,5%
Mercantile - peso Kg. 78 per hl., umidita' 12%; spezzati max 6%; bianc. fino al 30%; prot. min 11 %	203,00	208,00	→ -0,5%	↑ 5,1%
Milano-Monza-Brianza-Lodi (FA)				
Buono Mercantile Centro - P.s. 77-78; um 13; bianc 350; gmf 4; sp 2; c.e. 1+1;prot 12	233,00	236,00	↓ -1,3%	↑ 6,8%
Fino Nord - ps 80/81; proteine 13,5; bianc 15; gmf 3; umidità 13; spezzati 2; c.e. 1+1	235,00	240,00	↓ -1,2%	↑ 9,7%
Frumenti Duri Esteri - Non Comunitari	286,00	296,00	→ 0,0%	↑ 2,5%
Roma				
Frumento Nazionale (Lazio) - Duro Fino - p.s. min. 80, bianc. max 25%, um. max 12%, prot. 12/13	203,00	208,00	→ -1,0%	↑ 3,3%
Frumento Nazionale (Lazio) - Duro Buono Mercantile - p.s. 79/80, um. 13%, prot. 11%, bianc. 40% max	n.q.	n.q.	-	-
Bari				
Fino - peso specifico Kg 80; prot. minimo 13%; umidità max 12%; bianconato 25% max	228,00	232,00	→ -0,2%	↑ 5,7%
Buono Mercantile - peso spec. da Kg 79; prot. minimo 12%; umidità max 12%; bianconato 35% max	219,00	222,00	→ -0,9%	↑ 6,3%
Mercantile - peso spec. da Kg 77 a 78; prot. minimo 11%; umidità max 12% ; bianconato oltre 35%	n.q.	n.q.	-	-


trend ultimi 12 mesi (grano duro fino - Foggia)



Fonte: elaborazione BMTI su dati rilevati dalle Camere di Commercio

ORZO (prezzi in €/t)			+0,0% ➡	
prodotti per CCIAA	min	max	var. sett prec.	var. anno prec.
Bologna (FA)				
Orzo - kg/hl 62/64	176,00	178,00	➡ 0,0%	⬆ 6,9%
Orzo - kg/hl 65 e oltre	181,00	183,00	➡ 0,0%	⬆ 6,7%
Orzo Estero	181,00	183,00	➡ -0,5%	⬆ 4,0%
Milano-Monza-Brianza-Lodi (FA)				
Orzo Nazionale Pesante - p.s. 63-65	185,00	187,00	➡ 0,0%	⬆ 6,6%
Orzo Comunitario	189,00	200,00	➡ 0,0%	⬆ 4,9%
Torino (FA)				
Estero Francese Comune - p.s. 63/65%	186,00	189,00	➡ 0,0%	⬆ 5,0%
Estero Francese Pesante - p.s. 66/70%	191,00	197,00	➡ 0,0%	⬆ 4,6%
Nazionale Pesante - ps. 63/65%	183,00	186,00	➡ 0,0%	⬆ 7,6%
Perugia				
Orzo Vestito Nazionale - p. hl. 60/64	151,00	155,00	➡ 0,0%	⬆ 4,4%
Orzo Vestito Nazionale - p. hl. 65 e oltre	155,00	160,00	➡ 0,0%	⬆ 4,0%
Roma				
Orzo - Prod. Centro, Leggero - p.s. 60/65, umid. 13%	163,00	167,00	➡ 0,0%	⬆ 4,8%
Verona				
Orzo Vestito Comunitario - Estero (FA)	181,00	183,00	➡ 0,6%	⬆ 6,1%

trend ultimi 12 mesi (orzo pesante - Roma)



Fonte: elaborazione BMTI su dati rilevati dalle Camere di Commercio

SORGO (prezzi in €/t)			-0,2% ➡	
prodotti per CCIAA	min	max	var. sett prec.	var. anno prec.
Alessandria				
Sorgo - Bianco	n.q.	n.q.	-	-
Sorgo - Rosso	n.q.	n.q.	-	-
Bologna				
Sorgo Bianco - Umidità 14%	171,00	173,00	↓ -1,1%	➡ 0,0%
Macerata				
Sorgo Bianco e Rosato	n.q.	n.q.	-	-
Sorgo Rosso	n.q.	n.q.	-	-
Milano-Monza-Brianza-Lodi (FA)				
Sorgo Nazionale	181,00	183,00	➡ 0,0%	↓ -3,4%
Modena (FA)				
Sorgo Nazionale - umid. 14%	176,00	179,00	➡ 0,0%	↑ 3,2%
Perugia				
Sorgo bianco - per uso zootecnico	158,00	163,00	➡ 0,0%	↑ 3,2%
Torino (FA)				
Sorgo - Nazionale	178,00	180,00	➡ 0,0%	↓ -2,7%


trend ultimi 12 mesi (sorgo bianco - Bologna)



Fonte: elaborazione BMTI su dati rilevati dalle Camere di Commercio

MAIS (prezzi in €/t)		-0,1% →		
prodotti per CCIAA	min	max	var. sett prec.	var. anno prec.
Alessandria				
Nazionale Ibrido Secco - umidità 14%	164,00	167,00	→ -0,6%	↑ 1,8%
Belgrano e similari	176,00	178,00	→ 0,0%	↓ -27,5%
Bologna (FA)				
Comunitario - ad uso zootecnico	178,00	184,00	→ 0,0%	→ -0,5%
Nazionale - ad uso zootecnico (contratto 103)	173,00	175,00	→ 0,0%	↓ -1,1%
Nazionale - ad uso zootecnico (con caratteristiche, Aflatossina B1 max 5 ppb; DON max 4.000 ppb)	176,00	178,00	→ 0,0%	↓ -1,1%
Non Comunitario - ad uso zootecnico	177,00	178,00	→ 0,6%	↓ -5,1%
Mantova				
Granoturco Estero comunitario (FA)	181,00	183,00	→ 0,0%	↑ 2,8%
Granoturco Nazionale, a Frattura Farinosa, Ibridi e similari - u. max. 14%	167,00	169,00	→ 0,0%	↓ -1,2%
Milano-Monza-Brianza-Lodi (FA)				
Alimentare - conforme ai Regg. UE 1881/06,1126/07, 165/10	200,00	201,00	→ 0,0%	↑ 3,1%
Comunitario	182,00	187,00	→ -0,5%	→ 0,3%
Nazionale - contratto 103 base	176,00	177,00	→ 0,0%	↓ -1,7%
Nazionale zoot. con caratteristiche - contratto 103 - aflatossina B1 inf a 0.005 ppm e Don inf a 4 ppm	181,00	182,00	→ -0,5%	↓ -1,4%
Non Comunitario	182,00	183,00	→ 0,0%	↓ -4,7%
Torino (FA)				
Estero comunitario	175,00	176,00	→ 0,0%	↓ -6,4%
Nazionale Ibrido Essiccato - Comune	175,00	177,00	→ 0,0%	↓ -4,3%
Verona				
Ibrido Farinoso Base Verona - umidità 14% - Aflatossina B1 max 20 ppb	166,00	167,00	→ -0,6%	↓ -1,8%

trend ultimi 12 mesi (Granoturco Nazionale contratto 103 base - Milano-Monza-Brianza-Lodi)




Fonte: elaborazione BMTI su dati rilevati dalle Camere di Commercio

TERRA E VITA - I PREZZI DEI CEREALI E DELLE MATERIE PRIME

ERBA MEDICA (prezzi in €/t)			+0,0% ➡	
prodotti per CCIAA	min	max	var. sett prec.	var. anno prec.
Bologna (FA)				
Erba medica disidratata in balloni 20% medica	190,00	200,00	➡ 0,0%	↑ 16,4%
Erba medica disidratata in balloni 50% medica	195,00	200,00	➡ 0,0%	↑ 5,3%
Erba medica disidratata in balloni 90% medica	230,00	235,00	➡ 0,0%	↑ 4,5%
Erba medica disidratata o essiccata - cubettata - prot. 14% stq	175,00	180,00	➡ 0,0%	↑ 12,7%
Erba medica disidratata o essiccata - cubettata - prot. 16% stq	205,00	210,00	➡ 0,0%	↑ 2,5%
Erba medica disidratata o essiccata - cubettata - prot. 17% stq	220,00	230,00	➡ 0,0%	↑ 1,1%
Mantova				
Erba medica fienata di 1° taglio - In cascina - 2017	145,00	150,00	➡ 0,0%	↑ 96,7%
Erba medica fienata di 2° taglio e successivi - In cascina - 2017	160,00	165,00	➡ 0,0%	↑ 58,5%
Milano-Monza-Brianza-Lodi (FA)				
Erba medica disidratata - 1° qualità - prot.16%, fibra 25% - per vagone o autotreno o cisterna completi	215,00	220,00	➡ 0,0%	↑ 4,8%
Erba medica disidratata - II° qualità - prot.14%, fibra 28% - per vagone o autotreno o cisterna completi	185,00	187,00	➡ 0,0%	↑ 18,5%
Modena				
Medica fienata in balloni 1° taglio, umidità max 20% - prod. 2017	160,00	175,00	➡ 0,0%	↑ 55,8%
Medica fienata in balloni 2° taglio, umidità max 20% - prod. 2017	165,00	175,00	➡ 0,0%	↑ 41,1%
Medica fienata in balloni 3° taglio, umidità max 20% - prod. 2017	175,00	185,00	➡ 0,0%	↑ 43,4%
Medica fienata in balloni 4° taglio, umidità max 20% - prod. 2017	175,00	185,00	➡ 0,0%	↑ 38,5%
Verona (FA)				
Erba medica imballata	210,00	215,00	➡ 0,0%	↑ 44,1%

trend ultimi 12 mesi (Erba medica disidratata o essiccata - cubettata - prot. 16% 1° qualità - Bologna)



Fonte: elaborazione BMTI su dati rilevati dalle Camere di Commercio

SOIA E FARINA DI SOIA (prezzi in €/t)			+1,4% ↑	
prodotti per CCIAA	min	max	var. sett prec.	var. anno prec.
Bologna				
Seme di Soia (prod. Nazionale) - um. 14% - imp. 2%	368,00	372,00	↔ 0,0%	↓ -7,2%
Seme di Soia Estero - OGM (FA)	355,00	358,00	↔ 0,0%	↓ -15,2%
Seme di Soia tostato - OGM (FA)	374,00	377,00	↔ 0,0%	↓ -14,8%
Farine Vegetali di Estrazione - Soia tostata integ. estera (prot. 44% stq) - OGM (FA)	346,00	347,00	↑ 3,9%	↓ -6,2%
Farine Vegetali di Estrazione - Soia tostata integ. Nazion. (prot. 44% stq) - OGM (FA)	347,00	348,00	↑ 3,9%	↓ -6,7%
Mantova (FA)				
Farina di estrazione di soia tostata - Decorticata - prod. estera derivante da OGM, 47% prot. - rinfusa	363,00	365,00	↑ 4,3%	↓ -7,6%
Farina di estrazione di soia tostata - Decorticata - prod. nazionale derivante da OGM, 47% prot. - rinfusa	363,00	365,00	↑ 4,3%	↓ -7,6%
Farina di estrazione di soia tostata - prod. estera derivante da o.g.m. - rinfusa - 44% prot.	356,00	358,00	↑ 4,4%	↓ -5,8%
Farina di estrazione di soia tostata - prod. nazionale derivante da OGM - rinfusa - 44% prot.	355,00	356,00	↑ 4,4%	↓ -5,8%
Milano-Monza-Brianza-Lodi (FA)				
Semi di Soia Esteri	360,00	363,00	↓ -1,1%	↓ -14,5%
Semi di Soia Nazionali	372,00	375,00	↔ -0,3%	↓ -6,2%
Farine d'estrazione di Soia decorticata estera - prodotti soggetti ad etichettatura ai sensi reg. Ue sugli OGM	359,00	375,00	↔ 0,5%	↓ -7,2%
Farine d'estrazione - di Soia decorticata nazionale - prodotti soggetti ad etichettatura ai sensi reg. Ue sugli OGM	359,00	375,00	↔ 0,5%	↓ -7,7%
Farine d'estrazione - di Soia estera - prodotti soggetti ad etichettatura ai sensi reg. Ue sugli OGM	350,00	353,00	↔ 0,0%	↓ -8,2%
Farine d'estrazione - di Soia nazionale - prodotti soggetti ad etichettatura ai sensi reg. Ue sugli OGM	350,00	353,00	↔ 0,0%	↓ -8,2%
Torino (FA)				
Soia Nazionale	362,00	367,00	↔ 0,0%	↓ -5,9%
Farina di estrazione di soia tostata estera - 43,75-44% s.t.q. - rinfusa	366,00	367,00	↑ 1,4%	↓ -7,1%
Farina di estrazione di soia tostata nazionale - prot. 43,75-44% s.t.q. - rinfusa	367,00	368,00	↑ 1,4%	↓ -7,1%
Treviso				
Seme di Soia estera RA GM - um. 14% imp. 2%	345,00	347,00	↔ -0,7%	↓ -13,8%

trend ultimi 12 mesi (semi di soia nazionali - Milano-Monza-Brianza-Lodi)



Fonte: elaborazione BMTI su dati rilevati dalle Camere di Commercio

GIRASOLE E FARINA DI GIRASOLE (prezzi in €/t)**+1,0%** →

prodotti per CCIAA	min	max	var. sett prec.	var. anno prec.
Bologna (FA)				
Farine di estrazione di Girasole integrale nazionale	135,00	147,00	→ 0,0%	↓ -15,6%
Farine di estrazione di Girasole Proteico estero	196,00	198,00	↑ 1,5%	↓ -3,4%
Milano-Monza-Brianza-Lodi (FA)				
Farine di estrazione di Girasole decorticato	202,00	214,00	→ 1,0%	↓ -4,1%
Farine di estrazione di Girasole integrale	141,00	155,00	↑ 2,1%	↓ -12,9%
Roma (FA)				
Farine di estrazione di Girasole integrale (proteine 28% min.)	152,00	153,00	↑ 1,3%	↓ -12,1%
Torino (FA)				
Farina di estrazione di girasole (rif. 28% s.t.q.) nazionale - alla rinfusa	150,00	157,00	→ 0,0%	↓ -12,0%
Farina di estrazione di girasole decorticato - alla rinfusa	216,00	218,00	→ 0,5%	↓ -5,2%
Treviso (FA)				
Farine di estrazione di girasole non sgusciato - nazionale - pr.28-29% stq	150,00	155,00	→ 0,7%	↓ -10,3%
Farine di estrazione di girasole non sgusciato - sgusciato proteico estero	202,00	207,00	↑ 2,5%	↓ -3,8%
Verona				
Farine di estrazione di girasole estera - 36/37% s.t.q.	184,00	185,00	↑ 1,1%	↓ -4,9%
Farine di estrazione di girasole integrale nazionale - 29/30% s.t.q.	128,00	130,00	→ 0,0%	↓ -11,9%

trend ultimi 12 mesi (Farina di estrazione di girasole (rif. 28% s.t.q.) nazionale - Torino)

Fonte: elaborazione BMTI su dati rilevati dalle Camere di Commercio

COLZA E FARINA DI COLZA (prezzi in €/t)**+0,2%** →

prodotti per CCIAA	min	max	var. sett prec.	var. anno prec.
Bologna (FA)				
Farina di estrazione di Colza	220,00	225,00	→ 0,0%	↓ -9,9%
Milano-Monza-Brianza-Lodi (FA)				
Farina di estrazione di Colza	231,00	236,00	→ 0,0%	↓ -5,5%
Treviso (FA)				
Farina di estrazione di colza nazionale - e/o estera - prot. 37% stq	230,00	235,00	↑ 1,3%	-
Torino (FA)				
Farina di estrazione di colza - alla rinfusa	247,00	250,00	→ 0,0%	↓ -7,1%
Verona				
Farine di estrazione di colza - ravizzone nazionale (FA)	225,00	227,00	→ 0,0%	↓ -10,5%
Farine di estrazione di colza - ravizzone estera gen. modificata	213,00	215,00	→ 0,0%	↓ -10,5%

trend ultimi 12 mesi (Farine di estrazione di colza - Bologna)

Fonte: elaborazione BMTI su dati rilevati dalle Camere di Commercio