

I PREZZI DEI CEREALI E DELLE MATERIE PRIME

Settimana 26 febbraio – 3 marzo 2018

I prezzi settimanali di **grano tenero**, **grano duro**, **orzo**, **mais**, **erba medica**, **soia**, **girasole** e **colza**, rilevati dalle Camere di Commercio ed elaborati da Borsa Merci Telematica Italiana (BMTI).

Settimana senza variazioni significative per i prezzi del **grano duro** e del **grano tenero** nazionali, i cui rispettivi mercati si confermano statici. Da segnalare per il grano duro il calo per i prezzi del prodotto di provenienza extra UE-28 sulla piazza di Milano (-1,7% su base settimanale). Mercato bloccato anche per **orzo** e **sorgo**. Prezzi invariati per il **mais** di origine nazionale mentre aumenti si sono osservati per il prodotto di provenienza extra Ue-28, sulla scia delle tensioni che si riscontrano oltreoceano. Ancora diffusi aumenti nel comparto delle **farine proteiche**, guidati dagli aumenti delle quotazioni della **soia** sulle principali Borse merci mondiali, Chicago in primis, dopo il peggioramento della siccità in Argentina, che, va ricordato, è il primo esportatore mondiale di farine di soia.

FRUMENTO TENERO NAZIONALE (prezzi in €/t)			+0,2% →	
prodotti per CCIAA	min	max	var. sett prec.	var. anno prec.
Bologna				
N°1 Speciali di Forza - ps 80 kg/hl; ce 1%; p. 13,5%	205,00	208,00	→ -0,5%	↓ -7,6%
N°2 Speciali - ps 79 kg/hl; ce 1%; p. 12%	192,00	197,00	→ 0,0%	↑ 4,0%
N°3 Fino - ps 78 kg/hl; ce 1%; p. 11%	190,00	194,00	→ 0,0%	↑ 3,5%
Comunitario - kg/hl 76 min; c.e. 2% max (FA)	185,00	187,00	→ 0,0%	→ 0,8%
Northern Spring (FA)	266,00	268,00	↑ 1,5%	→ -0,7%
Milano-Monza-Brianza-Lodi (FA)				
Frumento di Forza - p.s. 81/82; um 13; imp 1; prot 14,5; W>300	218,00	230,00	→ 0,0%	↓ -3,0%
Frumento Panificabile - p.s. 78/80; um 13; imp 1; prot 12; W>160	190,00	192,00	→ 0,0%	↑ 1,1%
Frumento Panificabile Superiore - p.s. 79/80; um 13; imp 1; prot 13; W>250	191,00	200,00	→ 0,0%	↓ -3,7%
Frumento Biscottiero - p.s. 76/77; um 13; imp 1	186,00	188,00	→ 0,0%	↓ -1,1%
Frumento Comunitario di Forza	211,00	225,00	→ 0,0%	↓ -3,8%
Frumento Comunitario Panificabile	190,00	192,00	→ 0,0%	↑ 1,1%
Frumento Northern-Spring n°2	275,00	276,00	→ 0,0%	↓ -1,6%
Frumento Canada Western Red-Spring n°2	278,00	279,00	→ 0,0%	↓ -2,3%
Torino (FA)				
Frumento di forza - 78/80, prot. 15% W > 350 um. 14% imp. 1	n.q.	n.q.	-	-
Panificabile superiore - 78/80, prot.14% W>250 um.14% imp.1	196,00	201,00	→ 0,5%	↑ 1,5%
Panificabile - 77/79, prot. 12%, Hagberg 220	189,00	191,00	→ 0,5%	↑ 2,2%
Biscottiero - 75/77, prot. 11%, Hagberg 200	185,00	188,00	→ 0,5%	→ 0,8%
Verona				
Var. n.3 Fino - p.s. 78/80, imp 1%, prot 11% min.	185,00	186,00	→ 0,0%	↑ 1,1%
Esterio - p.s. 76/77	182,00	183,00	→ 0,6%	↓ -1,4%
Northern Spring - prot. 15% base	258,00	260,00	→ 0,0%	↓ -3,7%
trend ultimi 12 mesi (frumento tenero n°3 fino - Bologna)				



Fonte: elaborazione BMTI su dati rilevati dalle Camere di Commercio

FRUMENTO DURO NAZIONALE (prezzi in €/t)			-0,4% →	
prodotti per CCIAA	min	max	var. sett prec.	var. anno prec.
Bologna				
CENTRO Fino - prot.13% min, p.s. 80 kg/hl min; c.e.1+1%, blanc. 25% max, v. 6%	228,00	233,00	→ 0,0%	↑ 11,1%
Centro - Buono Mercantile - kg/hl 78/79;c.e.1,5+1,5%;bianc.40/50%, v. 8%; p. 12%	217,00	222,00	→ 0,0%	↑ 10,6%
Centro - Mercantile - prot. 11% min, p.s. 76/77 kg/hl; c.e.2+2%, v. 12%	n.q.	n.q.	-	-
NORD Fino - kg/hl 79; c.e.1+1%; Bianc.25/30%, v. 7%;p. 13%	220,00	225,00	→ 0,0%	↑ 5,2%
Nord - Buono mercantile - kg/hl 77;c.e.1,5+1,5%; B.35/40%; V.9%;p.12%	n.q.	n.q.	-	-
Foggia				
Fino - peso Kg 80 per hl., umidità 12%, spezzati max 6%, farinosi 1%, bianc. fino al 20%, nulli 0,50%, prot. min 12,5%	214,00	219,00	→ 0,0%	↑ 5,4%
Buono Mercantile - peso Kg. 79 per hl., umidità 12%; spezzati max 6%; bianc. fino al 25%, prot. min 11%	204,00	209,00	→ 0,0%	↑ 5,6%
Mercantile - peso Kg. 78 per hl., umidita' 12%; spezzati max 6%; bianc. fino al 30%; prot. min 11 %	199,00	204,00	→ 0,0%	↑ 5,8%
Milano-Monza-Brianza-Lodi (FA)				
Buono Mercantile Centro - P.s. 77-78; um 13; bianc 350; gmf 4; sp 2; c.e. 1+1;prot 12	228,00	231,00	→ 0,0%	↑ 6,5%
Fino Nord - ps 80/81; proteine 13,5; bianc 15; gmf 3; umidità 13; spezzati 2; c.e. 1+1	230,00	235,00	→ 0,0%	↑ 9,4%
Fruventi Duri Esteri - Non Comunitari	276,00	286,00	↓ -1,7%	↑ 1,8%
Roma				
Fruento Nazionale (Lazio) - Duro Fino - p.s. min. 80, bianc. max 25%, um. max 12%, prot. 12/13	200,00	203,00	→ 0,0%	↑ 3,3%
Fruento Nazionale (Lazio) - Duro Buono Mercantile - p.s. 79/80, um. 13%, prot. 11%, bianc. 40% max	n.q.	n.q.	-	-
Bari				
Fino - peso specifico Kg 80; prot. minimo 13%; umidità max 12%; bianconato 25% max	216,00	222,00	↓ -1,6%	↑ 7,1%
Buono Mercantile - peso spec. da Kg 79; prot. minimo 12%; umidità max 12%; bianconato 35% max	207,00	213,00	↓ -1,9%	↑ 6,3%
Mercantile - peso spec. da Kg 77 a 78; prot. minimo 11%; umidità max 12% ; bianconato oltre 35%	n.q.	n.q.	-	-


trend ultimi 12 mesi (grano duro fino - Foggia)



Fonte: elaborazione BMTI su dati rilevati dalle Camere di Commercio

ORZO (prezzi in €/t)		+0,2% ➡		
prodotti per CCIAA	min	max	var. sett prec.	var. anno prec.
Bologna (FA)				
Orzo - kg/hl 62/64	176,00	178,00	➡ 0,0%	⬆ 6,9%
Orzo - kg/hl 65 e oltre	181,00	183,00	➡ 0,0%	⬆ 6,7%
Orzo Estero	181,00	183,00	➡ 0,0%	⬆ 4,6%
Milano-Monza-Brianza-Lodi (FA)				
Orzo Nazionale Pesante - p.s. 63-65	185,00	187,00	➡ 0,0%	⬆ 5,4%
Orzo Comunitario	189,00	200,00	➡ 0,0%	⬆ 4,9%
Torino (FA)				
Estero Francese Comune - p.s. 63/65%	187,00	190,00	➡ 0,5%	⬆ 5,6%
Estero Francese Pesante - p.s. 66/70%	192,00	198,00	➡ 0,5%	⬆ 5,1%
Nazionale Pesante - ps. 63/65%	184,00	187,00	➡ 0,5%	⬆ 8,2%
Perugia				
Orzo Vestito Nazionale - p. hl. 60/64	151,00	155,00	➡ 0,0%	⬆ 4,4%
Orzo Vestito Nazionale - p. hl. 65 e oltre	155,00	160,00	➡ 0,0%	⬆ 4,0%
Roma				
Orzo - Prod. Centro, Leggero - p.s. 60/65, umid. 13%	165,00	169,00	⬆ 1,2%	⬆ 4,7%
Verona				
Orzo Vestito Comunitario - Estero (FA)	181,00	183,00	➡ 0,0%	⬆ 4,9%

trend ultimi 12 mesi (orzo pesante - Roma)



Fonte: elaborazione BMTI su dati rilevati dalle Camere di Commercio

SORGO (prezzi in €/t)			+0,0% →	
prodotti per CCIAA	min	max	var. sett prec.	var. anno prec.
Alessandria				
Sorgo - Bianco	n.q.	n.q.	-	-
Sorgo - Rosso	n.q.	n.q.	-	-
Bologna				
Sorgo Bianco - Umidità 14%	171,00	173,00	→ 0,0%	→ -0,6%
Macerata				
Sorgo Bianco e Rosato	n.q.	n.q.	-	-
Sorgo Rosso	n.q.	n.q.	-	-
Milano-Monza-Brianza-Lodi (FA)				
Sorgo Nazionale	181,00	183,00	→ 0,0%	↓ -3,4%
Modena (FA)				
Sorgo Nazionale - umid. 14%	174,00	177,00	→ 0,0%	↑ 1,4%
Perugia				
Sorgo bianco - per uso zootecnico	156,00	161,00	→ 0,0%	↑ 1,3%
Torino (FA)				
Sorgo - Nazionale	178,00	180,00	→ 0,0%	↓ -2,7%


trend ultimi 12 mesi (sorgo bianco - Bologna)



Fonte: elaborazione BMTI su dati rilevati dalle Camere di Commercio

MAIS (prezzi in €/t)		+0,4% →		
prodotti per CCIAA	min	max	var. sett prec.	var. anno prec.
Alessandria				
Nazionale Ibrido Secco - umidità 14%	164,00	166,00	→ 0,0%	↑ 1,5%
Belgrano e similari	175,00	177,00	→ 0,0%	↓ -27,9%
Bologna (FA)				
Comunitario - ad uso zootecnico	180,00	184,00	→ 0,6%	↓ -1,1%
Nazionale - ad uso zootecnico (contratto 103)	174,00	176,00	→ 0,6%	↓ -2,2%
Nazionale - ad uso zootecnico (con caratteristiche, Aflatossina B1 max 5 ppb; DON max 4.000 ppb)	177,00	179,00	→ 0,6%	↓ -1,7%
Non Comunitario - ad uso zootecnico	181,00	182,00	↑ 1,7%	↓ -2,9%
Mantova				
Granoturco Estero comunitario (FA)	183,00	185,00	↑ 1,1%	↑ 2,8%
Granoturco Nazionale, a Frattura Farinosa, Ibridi e similari - u. max. 14%	169,00	171,00	↑ 1,2%	↓ -1,2%
Milano-Monza-Brianza-Lodi (FA)				
Alimentare - conforme ai Regg. UE 1881/06,1126/07, 165/10	200,00	201,00	→ 0,0%	↑ 3,1%
Comunitario	182,00	187,00	→ 0,0%	→ 0,3%
Nazionale - contratto 103 base	176,00	177,00	→ 0,0%	↓ -2,5%
Nazionale zoot. con caratteristiche - contratto 103 - aflatossina B1 inf a 0.005 ppm e Don inf a 4 ppm	181,00	182,00	→ 0,0%	↓ -1,4%
Non Comunitario	184,00	185,00	↑ 1,1%	↓ -3,7%
Torino (FA)				
Estero comunitario	175,00	176,00	→ 0,0%	↓ -6,4%
Nazionale Ibrido Essiccato - Comune	175,00	177,00	→ 0,0%	↓ -3,8%
Verona				
Ibrido Farinoso Base Verona - umidità 14% - Aflatossina B1 max 20 ppb	166,00	167,00	→ 0,0%	↓ -1,8%

trend ultimi 12 mesi (Granoturco Nazionale contratto 103 base - Milano-Monza-Brianza-Lodi)




Fonte: elaborazione BMTI su dati rilevati dalle Camere di Commercio

TERRA E VITA - I PREZZI DEI CEREALI E DELLE MATERIE PRIME

ERBA MEDICA (prezzi in €/t)		+0,0% ➡		
prodotti per CCIAA	min	max	var. sett prec.	var. anno prec.
Bologna (FA)				
Erba medica disidratata in balloni 20% medica	200,00	210,00	➡ 0,0%	⬆ 22,4%
Erba medica disidratata in balloni 50% medica	205,00	210,00	➡ 0,0%	⬆ 10,7%
Erba medica disidratata in balloni 90% medica	230,00	235,00	➡ 0,0%	⬆ 4,5%
Erba medica disidratata o essiccata - cubettata - prot. 14% stq	175,00	180,00	➡ 0,0%	⬆ 12,7%
Erba medica disidratata o essiccata - cubettata - prot. 16% stq	205,00	210,00	➡ 0,0%	⬆ 2,5%
Erba medica disidratata o essiccata - cubettata - prot. 17% stq	220,00	230,00	➡ 0,0%	⬆ 1,1%
Mantova				
Erba medica fienata di 1° taglio - In cascina - 2017	145,00	150,00	➡ 0,0%	⬆ 96,7%
Erba medica fienata di 2° taglio e successivi - In cascina - 2017	160,00	165,00	➡ 0,0%	⬆ 58,5%
Milano-Monza-Brianza-Lodi (FA)				
Erba medica disidratata - 1° qualità - prot.16%, fibra 25% - per vagone o autotreno o cisterna completi	215,00	220,00	➡ 0,0%	⬆ 4,8%
Erba medica disidratata - II° qualità - prot.14%, fibra 28% - per vagone o autotreno o cisterna completi	185,00	187,00	➡ 0,0%	⬆ 18,5%
Modena				
Medica fienata in balloni 1° taglio, umidità max 20% - prod. 2017	160,00	175,00	➡ 0,0%	⬆ 50,9%
Medica fienata in balloni 2° taglio, umidità max 20% - prod. 2017	165,00	175,00	➡ 0,0%	⬆ 38,8%
Medica fienata in balloni 3° taglio, umidità max 20% - prod. 2017	175,00	185,00	➡ 0,0%	⬆ 41,2%
Medica fienata in balloni 4° taglio, umidità max 20% - prod. 2017	175,00	185,00	➡ 0,0%	⬆ 38,5%
Verona (FA)				
Erba medica imballata	210,00	215,00	➡ 0,0%	⬆ 44,1%

trend ultimi 12 mesi (Erba medica disidratata o essiccata - cubettata - prot. 16% 1° qualità - Bologna)




Fonte: elaborazione BMTI su dati rilevati dalle Camere di Commercio























SOIA E FARINA DI SOIA (prezzi in €/t)			+3,6% ↑	
prodotti per CCIAA	min	max	var. sett prec.	var. anno prec.
Bologna				
Seme di Soia (prod. Nazionale) - um. 14% - imp. 2%	381,00	385,00	↑ 1,3%	↓ -5,8%
Seme di Soia Estero - OGM (FA)	375,00	378,00	↑ 2,7%	↓ -11,3%
Seme di Soia tostato - OGM (FA)	396,00	399,00	↑ 2,6%	↓ -9,4%
Farine Vegetali di Estrazione - Soia tostata integ. estera (prot. 44% stq) - OGM (FA)	408,00	409,00	↑ 5,1%	↑ 10,0%
Farine Vegetali di Estrazione - Soia tostata integ. Nazion. (prot. 44% stq) - OGM (FA)	409,00	410,00	↑ 5,1%	↑ 9,3%
Mantova (FA)				
Farina di estrazione di soia tostata - Decorticata - prod. estera derivante da OGM, 47% prot. - rinfusa	423,00	425,00	↑ 5,0%	↑ 8,2%
Farina di estrazione di soia tostata - Decorticata - prod. nazionale derivante da OGM, 47% prot. - rinfusa	423,00	425,00	↑ 5,0%	↑ 8,2%
Farina di estrazione di soia tostata - prod. estera derivante da o.g.m. - rinfusa - 44% prot.	416,00	418,00	↑ 5,0%	↑ 10,0%
Farina di estrazione di soia tostata - prod. nazionale derivante da OGM - rinfusa - 44% prot.	415,00	416,00	↑ 5,1%	↑ 10,1%
Milano-Monza-Brianza-Lodi (FA)				
Semi di Soia Esteri	376,00	379,00	↑ 1,3%	↓ -11,2%
Semi di Soia Nazionali	385,00	388,00	→ 0,8%	↓ -6,2%
Farine d'estrazione di Soia decorticata estera - prodotti soggetti ad etichettatura ai sensi reg. Ue sugli OGM	420,00	436,00	↑ 3,1%	↑ 6,6%
Farine d'estrazione - di Soia decorticata nazionale - prodotti soggetti ad etichettatura ai sensi reg. Ue sugli OGM	420,00	436,00	↑ 3,1%	↑ 6,1%
Farine d'estrazione - di Soia estera - prodotti soggetti ad etichettatura ai sensi reg. Ue sugli OGM	411,00	414,00	↑ 3,3%	↑ 6,2%
Farine d'estrazione - di Soia nazionale - prodotti soggetti ad etichettatura ai sensi reg. Ue sugli OGM	411,00	414,00	↑ 3,3%	↑ 6,2%
Torino (FA)				
Soia Nazionale	372,00	377,00	→ 0,8%	↓ -5,1%
Farina di estrazione di soia tostata estera - 43,75-44% s.t.q. - rinfusa	425,00	426,00	↑ 5,5%	↑ 8,1%
Farina di estrazione di soia tostata nazionale - prot. 43,75-44% s.t.q. - rinfusa	426,00	427,00	↑ 5,4%	↑ 8,1%
Treviso				
Seme di Soia estera RA GM - um. 14% imp. 2%	368,00	370,00	↑ 3,9%	↓ -9,4%

trend ultimi 12 mesi (semi di soia nazionali - Milano-Monza-Brianza-Lodi)




Fonte: elaborazione BMTI su dati rilevati dalle Camere di Commercio

GIRASOLE E FARINA DI GIRASOLE (prezzi in €/t)**+3,0%** 


prodotti per CCIAA	min	max	var. sett prec.	var. anno prec.
Bologna (FA)				
Farine di estrazione di Girasole integrale nazionale	160,00	172,00	 4,4%	 -0,6%
Farine di estrazione di Girasole Proteico estero	226,00	228,00	 4,6%	 6,6%
Milano-Monza-Brianza-Lodi (FA)				
Farine di estrazione di Girasole decorticato	222,00	234,00	 0,0%	 3,2%
Farine di estrazione di Girasole integrale	162,00	175,00	 1,8%	 -0,9%
Roma (FA)				
Farine di estrazione di Girasole integrale (proteine 28% min.)	174,00	175,00	 1,2%	 -0,6%
Torino (FA)				
Farina di estrazione di girasole (rif. 28% s.t.q.) nazionale - alla rinfusa	171,00	178,00	 4,8%	 -1,1%
Farina di estrazione di girasole decorticato - alla rinfusa	238,00	240,00	 3,0%	 2,1%
Treviso (FA)				
Farine di estrazione di girasole non sgusciato - nazionale - pr.28-29% stq	170,00	175,00	 4,2%	 0,0%
Farine di estrazione di girasole non sgusciato - sgusciato proteico estero	230,00	235,00	 3,6%	 3,8%
Verona				
Farine di estrazione di girasole estera - 36/37% s.t.q.	207,00	210,00	 2,0%	 3,5%
Farine di estrazione di girasole integrale nazionale - 29/30% s.t.q.	148,00	150,00	 3,5%	 1,0%

trend ultimi 12 mesi (Farina di estrazione di girasole (rif. 28% s.t.q.) nazionale - Torino)

Fonte: elaborazione BMTI su dati rilevati dalle Camere di Commercio

COLZA E FARINA DI COLZA (prezzi in €/t)**+3,8%** 

prodotti per CCIAA	min	max	var. sett prec.	var. anno prec.
Bologna (FA)				
Farina di estrazione di Colza	250,00	255,00	 4,1%	 -6,8%
Milano-Monza-Brianza-Lodi (FA)				
Farina di estrazione di Colza	254,00	259,00	 2,8%	 -3,4%
Treviso (FA)				
Farina di estrazione di colza nazionale - e/o estera - prot. 37% stq	250,00	255,00	 3,3%	-
Torino (FA)				
Farina di estrazione di colza - alla rinfusa	267,00	270,00	 3,9%	 -6,9%
Verona				
Farine di estrazione di colza - ravizzone nazionale (FA)	250,00	252,00	 4,1%	-
Farine di estrazione di colza - ravizzone estera gen. modificata	235,00	237,00	 4,4%	 -7,1%

trend ultimi 12 mesi (Farine di estrazione di colza - Bologna)

Fonte: elaborazione BMTI su dati rilevati dalle Camere di Commercio