
















































































































**I PREZZI ORTOFRUTTICOLI DEI MERCATI ALL'INGROSSO - 4 giugno 2018**

	BOLOGNA			MILANO			PADOVA			ROMA			trend ultimi 12 mesi				
	prezzo (€/kg)	var. % su sett. Prec.	var. % su anno prec.	prezzo (€/kg)	var. % su sett. Prec.	var. % su anno prec.	prezzo (€/kg)	var. % su sett. Prec.	var. % su anno prec.	prezzo (€/kg)	var. % su sett. Prec.	var. % su anno prec.					
<b>ALBICOCCHIE</b>  -8,1%																	
ALBICOCCHIE ANTONIO ERRANI cal. 45-50 cat. I IN VASCHE (ITALIA)	2,50		0,0%	2,50		42,9%	1,50		-11,8%								
ALBICOCCHIE TIPO COTT cal. 45-50 cat. I IN VASCHE (ITALIA)	1,50	 -31,8%	 -21,1%	1,50		0,0%		7,1%	1,65	 -17,5%		37,5%	1,80	 -28,0%	 -18,2%		
ALBICOCCHIE TIPO COTT cal. 50-55 cat. I IN VASCHE (ITALIA)	1,60	 -30,4%	 -20,0%	1,90	 -5,0%		5,6%	1,90	 -13,6%		26,7%	2,00		-28,6%			
<b>ANGURIE</b>  -6,3%																	
ANGURIE BABY cal. 2-3 KG. cat. I MONOSTRATO (ITALIA)	0,80						1,00										
ANGURIE cal. 12-16 KG. cat. I ALLA RINFUSA (GRECIA) BINS	0,80		-11,1%														
ANGURIE cal. 12-16 KG. cat. I ALLA RINFUSA (ITALIA) BINS	0,90		-18,2%	0,70		0,0%	0,63		14,5%	0,80		33,3%					
ANGURIE cal. 8-12 KG. cat. I MONOSTRATO (ITALIA)	1,10	 -8,3%		0,60	 -14,3%		0,70	 -6,7%		0,90		12,5%					
<b>CILIEGE</b>  -14,7%																	
CILIEGE DURONE cal. 24-26 cat. I ALLA RINFUSA (ITALIA)	4,80		26,3%				2,20		63,0%	2,50		0,0%					
CILIEGE DURONE cal. 26-28 cat. I ALLA RINFUSA (ITALIA)	5,00		11,1%	3,50		34,6%	3,50		59,1%	2,80		-12,5%					
CILIEGE DURONE cal. 28-30 cat. I ALLA RINFUSA (ITALIA)	6,00		9,1%				4,00		42,9%								
CILIEGE FERROVIA cal. 26-28 cat. I ALLA RINFUSA (ITALIA)	5,80		28,9%														
CILIEGE FERROVIA cal. 26-28 cat. I ALLA RINFUSA (PUGLIA)	5,00		0,0%	3,30	 -26,7%					3,20	 -33,3%						
CILIEGE FERROVIA cal. 28-30 cat. I ALLA RINFUSA (PUGLIA)	5,50		0,0%	3,80	 -30,9%		3,80	 -20,8%		3,70	 -32,7%						
<b>FAGIOLINI</b>  -17,7%																	
FAGIOLINI cal. N.C. cat. I ALLA RINFUSA (ITALIA)	2,00	 -39,4%		1,80	 -28,0%		2,30			3,50		0,0%					
FAGIOLINI cal. N.C. cat. I ALLA RINFUSA (ITALIA) RACCOLTI A MANO	2,50	 -34,2%		13,6%	2,80	 -20,0%		12,0%	2,85		0,0%		42,5%	5,50	 -8,3%		120,0%
FAGIOLINI PIATTI VERDI cal. N.C. cat. I ALLA RINFUSA (ITALIA)	2,20	 -37,1%		37,5%	2,00	 -13,0%		33,3%	2,00		0,0%		11,1%	1,80	 -21,7%		12,5%
<b>MELONI</b>  15,9%																	
MELONI LISCI cal. 1000-1250 GR. cat. I MONOSTRATO (ITALIA)	1,50						1,80										
MELONI LISCI cal. 1000-1250 GR. cat. I MONOSTRATO (LOMBARDIA)	1,80		-28,0%				2,00		25,0%	3,30		65,0%					
MELONI RETATI cal. 1000-1250 GR. cat. I MONOSTRATO (ITALIA)	1,50		15,4%	1,25		31,6%	1,10		22,2%	1,60		45,5%					
MELONI RETATI cal. 1000-1250 GR. cat. I MONOSTRATO (SICILIA)	1,00	 -9,1%	 -16,7%				0,75	 -25,0%	 -21,1%	1,20		0,0%	 -7,7%				
MELONI RETATI cal. 1250-1600 GR. cat. I MONOSTRATO (ITALIA)	1,80			1,40			1,50										
MELONI RETATI cal. 1250-1600 GR. cat. I MONOSTRATO (SICILIA)	1,10	 -8,3%					1,15	 -17,9%		1,70		0,0%					
MELONI RETATI cal. 750-1000 GR. cat. I MONOSTRATO (ITALIA)	1,20			0,85			0,60										
MELONI RETATI cal. 750-1000 GR. cat. I MONOSTRATO (SICILIA)	2,10		90,9%							0,90		0,0%		12,5%			
<b>NETTARINE</b>  6,6%																	
NETTARINE P. GIALLA cal. 61-67 (B) cat. I MONOSTRATO (ITALIA)	1,50		87,5%				1,40		16,7%								
NETTARINE P. GIALLA cal. 67-73 (A) cat. I MONOSTRATO (ITALIA)	1,80	 -10,0%		50,0%	1,80	 -5,3%		0,0%	1,90	 -5,0%		11,8%	2,00		0,0%		25,0%
NETTARINE P. GIALLA cal. 67-73 (A) cat. I MONOSTRATO (SPAGNA)	1,20	 -36,8%		0,0%	1,50	 -25,0%	 -6,3%	1,80	 -10,0%		12,5%	1,60		0,0%	 -11,1%		
NETTARINE P. GIALLA cal. 73-80 (AA) cat. I MONOSTRATO (ITALIA)	2,30			2,10	 -4,5%		2,30			2,50		38,9%					
NETTARINE P. GIALLA cal. 73-80 (AA) cat. I MONOSTRATO (SPAGNA)	1,50		-6,3%	2,10		5,0%	2,10	 -4,5%									

**I PREZZI ORTOFRUTTICOLI DEI MERCATI ALL'INGROSSO - 4 giugno 2018**

	BOLOGNA			MILANO			PADOVA			ROMA			trend ultimi 12 mesi
	prezzo (€/kg)	var. % su sett. Prec.	var. % su anno prec.	prezzo (€/kg)	var. % su sett. Prec.	var. % su anno prec.	prezzo (€/kg)	var. % su sett. Prec.	var. % su anno prec.	prezzo (€/kg)	var. % su sett. Prec.	var. % su anno prec.	
<b>PESCHE</b> ↓ -14,1%													
PESCHE P. GIALLA cal. 61-67 (B) cat. I MONOSTRATO (SPAGNA)	1,00	↓ -16,7%	↑ 66,7%	1,00	↓ -31,0%	↑ 25,0%							
PESCHE P. GIALLA cal. 67-73 (A) cat. I MONOSTRATO (ITALIA)	1,50		↑ 50,0%	1,10	↓ -8,3%		1,10	→ 0,0%		1,50	↑ 7,1%		
PESCHE P. GIALLA cal. 67-73 (A) cat. I MONOSTRATO (SPAGNA)	1,30	↓ -23,5%	↑ 30,0%	1,20	↓ -29,4%	↑ 9,1%	1,15	→ 0,0%	↑ 4,5%				
PESCHE P. GIALLA cal. 73-80 (AA) cat. I MONOSTRATO (ITALIA)	2,00		↑ 42,9%	1,50	→ 0,0%		1,65	→ 0,0%		2,00	↑ 11,1%		
PESCHE P. GIALLA cal. 73-80 (AA) cat. I MONOSTRATO (SPAGNA)	1,50		↑ 25,0%	1,50	↑ 11,1%		1,60	→ 0,0%					
<b>POMODORI</b> ↓ -1,4%													
POMODORI CILIEGINI cal. MEDI cat. I ALLA RINFUSA (SICILIA)	0,90	↓ -10,0%		0,90	↓ -18,2%		1,10	→ 0,0%		1,00	→ 0,0%		
POMODORI CILIEGINI cal. PICCOLI cat. I A PIU' STRATI (ITALIA)	1,30	↓ -13,3%		1,50	↑ 7,1%	↑ 25,0%	1,30	→ 0,0%	↑ 18,2%	1,00	→ 0,0%	↓ -16,7%	
POMODORI COSTOLUTI TIPO MERINDA cal. 57-67 cat. I IN VASCHE (SICILIA)	2,40	→ 0,0%	↑ 20,0%	2,50	↓ -10,7%	↑ 25,0%				2,50	→ 0,0%	→ 0,0%	
POMODORI COSTOLUTI VERDI cal. 82-102 cat. I MONOSTRATO (ITALIA)	1,10	→ 0,0%	↓ -15,4%	1,40	→ 0,0%	↓ -15,2%	1,50	↓ -3,2%	↑ 50,0%	1,50	→ 0,0%	→ 0,0%	
POMODORI CUORE DI BUE VERDI cal. 82-102 cat. I MONOSTRATO (ITALIA)	2,00	→ 0,0%	↑ 122,2%	1,60	↓ -5,9%	↑ 77,8%	1,50	↓ -11,8%	↑ 25,0%	2,00	→ 0,0%	↑ 122,2%	
POMODORI DATTERINI cal. N.C. cat. I DOPPIO STRATO (SICILIA)	2,00	↓ -9,1%		1,80	↓ -14,3%		2,00	→ 0,0%		2,00	→ 0,0%		
POMODORI LUNGHIE VERDI cal. N.C. cat. I A PIU' STRATI (ITALIA)	1,80						1,20						
POMODORI TONDI LISCI ROSSI A GRAPPOLO cal. 67-82 cat. I DOPPIO STRATO (ITALIA)	0,90	↓ -30,8%	↓ -10,0%	0,85	↓ -5,6%	↑ 54,5%	0,65	↓ -7,1%	↑ 8,3%	0,80	→ 0,0%	↓ -11,1%	
POMODORI TONDI LISCI ROSSI A GRAPPOLO cal. 67-82 cat. I DOPPIO STRATO (OLANDA)	0,70	↓ -12,5%	↓ -12,5%	0,70	↓ -22,2%	↓ -6,7%	0,65	↓ -7,1%	↓ -7,1%				
POMODORI TONDI LISCI ROSSI cal. 67-82 cat. I DOPPIO STRATO (MAROCCO)	0,75	↑ 7,1%		0,85	→ 0,0%								
POMODORI TONDI LISCI VERDI cal. 82-102 cat. I MONOSTRATO (ITALIA)	1,00	→ 0,0%	→ 0,0%	1,00	→ 0,0%	↑ 25,0%	0,95	↓ -26,9%	↑ 5,6%				
<b>ZUCCHINE</b> ↓ -14,2%													
ZUCCHINE COSTOLUTE cal. 14-21 CM. cat. I A PIU' STRATI (ITALIA) CON FIORE	1,00	↓ -9,1%	↑ 66,7%	1,00	→ 0,0%					0,70	↓ -41,7%	→ 0,0%	
ZUCCHINE SCURE LUNGHE cal. 14-21 CM. cat. I A PIU' STRATI (ITALIA)	0,80	↓ -11,1%	↑ 60,0%	0,75	↓ -6,3%	↑ 25,0%	0,75	↓ -16,7%	↑ 7,1%	0,60	↓ -25,0%	↑ 20,0%	
ZUCCHINE SCURE LUNGHE cal. 21-28 CM. cat. I A PIU' STRATI (ITALIA)	0,60		↑ 100,0%	0,55		↑ 22,2%	0,53	↓ -3,6%					
ZUCCHINE SCURE LUNGHE cal. 7-14 CM. cat. I A PIU' STRATI (LAZIO)	1,10	↓ -15,4%		1,00	↓ -9,1%					0,60	→ 0,0%		