

























































































I PREZZI ORTOFRUTTICOLI DEI MERCATI ALL'INGROSSO - 11 giugno 2018

	BOLOGNA			MILANO			PADOVA			ROMA			trend ultimi 12 mesi
	prezzo (€/kg)	var. % su sett. Prec.	var. % su anno prec.	prezzo (€/kg)	var. % su sett. Prec.	var. % su anno prec.	prezzo (€/kg)	var. % su sett. Prec.	var. % su anno prec.	prezzo (€/kg)	var. % su sett. Prec.	var. % su anno prec.	
ALBICOCCHIE ↓ -5,5%													
ALBICOCCHIE ANTONIO ERRANI cal. 45-50 cat. I IN VASCHE TTE (ITALIA)	2,50 →	0,0% ↑	38,9%	1,80 ↓	-28,0% ↑	28,6%	1,70 ↑	13,3%					
ALBICOCCHIE TIPO COTT cal. 45-50 cat. I IN VASCHE TTE (ITALIA)	1,50 →	0,0% →	0,0%	1,40 ↓	-6,7% ↑	12,0%	1,75 ↑	6,1% ↑	59,1%				
ALBICOCCHIE TIPO COTT cal. 50-55 cat. I IN VASCHE TTE (ITALIA)	1,60 →	0,0% ↓	-11,1%	1,60 ↓	-15,8% ↑	14,3%	1,85 ↓	-2,6% ↑	42,3%				
ALBICOCCHIE TIPO ORANGE cal. 45-50 cat. I IN VASCHE TTE (ITALIA)				1,80		38,5%							
ANGURIE ↓ -6,5%													
ANGURIE BABY cal. 2-3 KG. cat. I MONOSTRATO (ITALIA)	0,80 →	0,0%		1,00			0,80 ↓	-20,0%					
ANGURIE cal. 12-16 KG. cat. I ALLA RINFUSA (GRECIA) BINS	0,80 →	0,0% ↑	14,3%	0,50		-16,7%							
ANGURIE cal. 12-16 KG. cat. I ALLA RINFUSA (ITALIA) BINS	0,90 →	0,0% ↑	12,5%	0,60 ↓	-14,3% →	0,0%	0,45 ↓	-28,6% ↓	-18,2%				
ANGURIE cal. 8-12 KG. cat. I MONOSTRATO (ITALIA)	1,10 →	0,0%		0,60 →	0,0%		0,55 ↓	-21,4%					
CILIEGE ↓ -7,6%													
CILIEGE DURONE cal. 24-26 cat. I ALLA RINFUSA (ITALIA)	4,80 →	0,0% ↑	92,0%	2,00		11,1%	2,30 ↑	4,5% ↑	64,3%				
CILIEGE DURONE cal. 26-28 cat. I ALLA RINFUSA (ITALIA)	5,00 →	0,0% ↑	51,5%	2,50 ↓	-28,6% ↑	8,7%	2,75 ↓	-21,4% ↑	14,6%				
CILIEGE DURONE cal. 28-30 cat. I ALLA RINFUSA (ITALIA)	6,00 →	0,0% ↑	71,4%	3,00		7,1%	3,50 ↓	-12,5% ↑	16,7%				
CILIEGE FERROVIA cal. 26-28 cat. I ALLA RINFUSA (ITALIA)	5,80 →	0,0%					3,00						
CILIEGE FERROVIA cal. 26-28 cat. I ALLA RINFUSA (PUGLIA)	5,00 →	0,0%		2,80 ↓	-15,2%								
CILIEGE FERROVIA cal. 28-30 cat. I ALLA RINFUSA (PUGLIA)	5,50 →	0,0%		3,50 ↓	-7,9%		3,50 ↓	-7,9%					
FAGIOLINI ↓ -17,8%													
FAGIOLINI cal. N.C. cat. I ALLA RINFUSA (ITALIA)	2,00 →	0,0% ↑	53,8%	1,20 ↓	-33,3% ↑	9,1%	1,10 ↓	-52,2% ↓	-12,0%				
FAGIOLINI cal. N.C. cat. I ALLA RINFUSA (ITALIA) RACCOLTI A MANO	2,50 →	0,0% ↑	66,7%	2,30 ↓	-17,9% ↑	4,5%	2,20 ↓	-22,8% ↑	15,8%				
FAGIOLINI PIATTI VERDI cal. N.C. cat. I ALLA RINFUSA (ITALIA)	2,20 →	0,0% ↑	37,5%	1,70 ↓	-15,0% ↓	-5,6%	1,60 ↓	-20,0% ↑	6,7%				
MELONI ↓ -7,3%													
MELONI GIALLI INVERNALI cal. 1250-1600 GR. cat. I MONOSTRATO (ITALIA)				1,00									
MELONI LISCI cal. 1000-1250 GR. cat. I MONOSTRATO (ITALIA)	1,50 →	0,0%					1,20 ↓	-33,3%					
MELONI LISCI cal. 1000-1250 GR. cat. I MONOSTRATO (LOMBARDIA)	1,80 →	0,0% ↓	-18,2%	1,70		-5,6%	1,40 ↓	-30,0% ↓	-6,7%				
MELONI RETATI cal. 1000-1250 GR. cat. I MONOSTRATO (ITALIA)	1,50 →	0,0% ↑	15,4%	0,90 ↓	-28,0% ↓	-18,2%	0,75 ↓	-31,8% ↓	-34,8%				
MELONI RETATI cal. 1250-1600 GR. cat. I MONOSTRATO (ITALIA)	1,80 →	0,0% ↑	20,0%	1,30 ↓	-7,1%		0,95 ↓	-36,7% ↓	-36,7%				
MELONI RETATI cal. 750-1000 GR. cat. I MONOSTRATO (ITALIA)	1,20 →	0,0%		0,75 ↓	-11,8%		0,50 ↓	-16,7%					
NETTARINE ↓ -2,9%													
NETTARINE P. GIALLA cal. 61-67 (B) cat. I MONOSTRATO (ITALIA)	1,50 →	0,0% ↑	87,5%	1,50		30,4%	1,50 ↑	7,1% ↑	36,4%				
NETTARINE P. GIALLA cal. 67-73 (A) cat. I MONOSTRATO (ITALIA)	1,80 →	0,0% ↑	80,0%	1,70 ↓	-5,6% ↑	30,8%	1,90 →	0,0% ↑	35,7%				
NETTARINE P. GIALLA cal. 67-73 (A) cat. I MONOSTRATO (SPAGNA)	1,20 →	0,0% ↑	33,3%	1,20 ↓	-20,0% ↑	9,1%	1,90 ↑	5,6% ↑	35,7%				
NETTARINE P. GIALLA cal. 73-80 (AA) cat. I MONOSTRATO (ITALIA)	2,30 →	0,0% ↑	91,7%	2,00 ↓	-4,8% ↑	17,6%	2,30 →	0,0% ↑	27,8%				
NETTARINE P. GIALLA cal. 73-80 (AA) cat. I MONOSTRATO (SPAGNA)	1,50 →	0,0% ↑	36,4%	1,80 ↓	-14,3% ↑	20,0%	2,30 ↑	9,5% ↑	27,8%				

I PREZZI ORTOFRUTTICOLI DEI MERCATI ALL'INGROSSO - 11 giugno 2018

	BOLOGNA			MILANO			PADOVA			ROMA			trend ultimi 12 mesi
	prezzo (€/kg)	var. % su sett. Prec.	var. % su anno prec.	prezzo (€/kg)	var. % su sett. Prec.	var. % su anno prec.	prezzo (€/kg)	var. % su sett. Prec.	var. % su anno prec.	prezzo (€/kg)	var. % su sett. Prec.	var. % su anno prec.	
PESCHE  3,2%													
PESCHE P. GIALLA cal. 61-67 (B) cat. I MONOSTRATO (SPAGNA)	1,00 	0,0%		0,80 	-20,0%								
PESCHE P. GIALLA cal. 67-73 (A) cat. I MONOSTRATO (ITALIA)	1,50 	0,0% 	50,0%	1,25 	13,6% 	4,2%	1,15 	4,5% 	9,5%				
PESCHE P. GIALLA cal. 67-73 (A) cat. I MONOSTRATO (SPAGNA)	1,30 	0,0% 	62,5%	1,10 	-8,3% 	29,4%	1,10 	-4,3% 	4,8%				
PESCHE P. GIALLA cal. 73-80 (AA) cat. I MONOSTRATO (ITALIA)	2,00 	0,0% 	66,7%	1,50 	0,0% 	7,1%	1,55 	-6,1% 	19,2%				
PESCHE P. GIALLA cal. 73-80 (AA) cat. I MONOSTRATO (SPAGNA)	1,50 	0,0% 	25,0%	1,40 	-6,7% 	27,3%	1,55 	-3,1% 	19,2%				
PESCHE SATURNINA cal. 67-73 (A) cat. I ALLA RINFUSA (SPAGNA)							1,30		30,0%				
PESCHE SATURNINA cal. 67-73 (A) cat. I IN VASCHE TTE (ITALIA)				1,80		44,0%	1,55		24,0%				
PESCHE SATURNINA cal. 73-80 (AA) cat. I ALLA RINFUSA (SPAGNA)				1,70		36,0%	1,60						
POMODORI  0,4%													
POMODORI CILIEGINI cal. MEDI cat. I ALLA RINFUSA (SICILIA)	0,90 	0,0%					1,10		0,0%				
POMODORI CILIEGINI cal. MEDI cat. I IN VASCHE TTE (ITALIA)				1,10		-21,4%	1,25		8,7%				
POMODORI CILIEGINI cal. PICCOLI cat. I A PIU' STRATI (ITALIA)	1,30 	0,0% 	0,0%	1,60 	6,7% 	23,1%	1,35 	3,8% 	3,8%				
POMODORI COSTOLUTI TIPO MERINDA cal. 57-67 cat. I IN VASCHE TTE (SICILIA)	2,40 	0,0% 	60,0%	2,20 	-12,0% 	22,2%							
POMODORI COSTOLUTI VERDI cal. 82-102 cat. I MONOSTRATO (ITALIA)	1,10 	0,0% 	10,0%	1,40 	0,0% 	7,7%	1,50 	0,0% 	50,0%				
POMODORI CUORE DI BUE VERDI cal. 82-102 cat. I MONOSTRATO (ITALIA)	2,00 	0,0% 	100,0%	1,60 	0,0% 	77,8%	1,50 	0,0% 	30,4%				
POMODORI LUNGHI VERDI cal. N.C. cat. I A PIU' STRATI (ITALIA)	1,80 	0,0%					1,20		0,0%				
POMODORI TONDI LISCI ROSSI A GRAPPOLO cal. 67-82 cat. I DOPPIO STRATO (ITALIA)	0,90 	0,0% 	12,5%	0,85 	0,0% 	41,7%	0,55 	-15,4% 	-21,4%				
POMODORI TONDI LISCI ROSSI A GRAPPOLO cal. 67-82 cat. I DOPPIO STRATO (OLANDA)	0,70 	0,0% 	0,0%	0,70 	0,0% 	-6,7%	0,62 	-4,6% 	-17,3%				
POMODORI TONDI LISCI ROSSI cal. 67-82 cat. I DOPPIO STRATO (MAROCCO)	0,75 	0,0%											
POMODORI TONDI LISCI VERDI cal. 82-102 cat. I MONOSTRATO (ITALIA)	1,00 	0,0% 	0,0%	1,00 	0,0% 	42,9%	0,75 	-21,1% 	-16,7%				
ZUCCHINE  -6,3%													
ZUCCHINE COSTOLUTE cal. 14-21 CM. cat. I A PIU' STRATI (ITALIA) CON FIORE	1,00 	0,0% 	66,7%	0,90 	-10,0%								
ZUCCHINE SCURE LUNGHE cal. 14-21 CM. cat. I A PIU' STRATI (ITALIA)	0,80 	0,0% 	60,0%	0,80 	6,7% 	45,5%	0,70 	-6,7% 	0,0%				
ZUCCHINE SCURE LUNGHE cal. 21-28 CM. cat. I A PIU' STRATI (ITALIA)	0,60 	0,0% 	100,0%	0,60 	9,1% 	42,9%	0,55 	3,8% 	0,0%				