


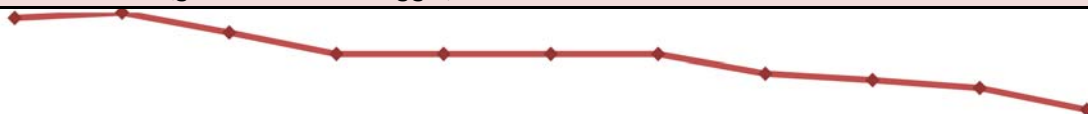
Settimana dal 11 giugno al 16 giugno 2018

FRUMENTO TENERO NAZIONALE (prezzi in €/t)			-0,7% →	
prodotti per CCIAA	min	max	var. sett prec.	var. anno prec.
Bologna				
N°1 Speciali di Forza - ps 80 kg/hl; ce 1%; p. 13,5%	n.q.	n.q.	-	-
N°2 Speciali - ps 79 kg/hl; ce 1%; p. 12%	n.q.	n.q.	-	-
N°3 Fino - ps 78 kg/hl; ce 1%; p. 11%	n.q.	n.q.	-	-
Comunitario - kg/hl 76 min; c.e. 2% max (FA)	n.q.	n.q.	-	-
Northern Spring (FA)	272,00	280,00	↓ -1,8%	→ 0,4%
Milano-Monza-Brianza-Lodi (FA)				
Frumento di Forza - p.s. 81/82; um 13; imp 1; prot 14,5; W>300	n.q.	n.q.	-	-
Frumento Panificabile - p.s. 78/80; um 13; imp 1; prot 12; W>160	n.q.	n.q.	-	-
Frumento Panificabile Superiore - p.s. 79/80; um 13; imp 1; prot 13; W>250	n.q.	n.q.	-	-
Frumento Biscottiero - p.s. 76/77; um 13; imp 1	n.q.	n.q.	-	-
Frumento Comunitario di Forza	214,00	220,00	→ 0,0%	↑ 1,9%
Frumento Comunitario Panificabile	202,00	204,00	→ 0,0%	↑ 9,1%
Frumento Northern-Spring n°2	286,00	288,00	→ -0,7%	↑ 1,4%
Frumento Canada Western Red-Spring n°2	286,00	288,00	→ -0,7%	→ -0,3%
Torino (FA)				
Frumento di forza - 78/80, prot. 15% W > 350 um. 14% imp. 1	n.q.	n.q.	-	-
Panificabile superiore - 78/80, prot.14% W>250 um.14% imp.1	n.q.	n.q.	-	-
Panificabile - 77/79, prot. 12%, Hagberg 220	n.q.	n.q.	-	-
Biscottiero - 75/77, prot. 11%, Hagberg 200	n.q.	n.q.	-	-
Verona				
Var. n.3 Fino - p.s. 78/80, imp 1%, prot 11% min.	n.q.	n.q.	-	-
Estero - p.s. 76/77	197,00	198,00	↓ -1,0%	↑ 9,4%
Northern Spring - prot. 15% base	268,00	270,00	-	↑ 3,1%
trend ultimi 12 mesi (frumento tenero n°3 fino - Bologna)				




FRUMENTO DURO NAZIONALE (prezzi in €/t)
-1,8% ↓

prodotti per CCIAA	min	max	var. sett prec.	var. anno prec.
Bologna				
CENTRO Fino - prot.13% min, p.s. 80 kg/hl min; c.e.1+1%, bianc. 25% max, v. 6%	n.q.	n.q.	-	-
Centro - Buono Mercantile - kg/hl 78/79;c.e.1,5+1,5%;bianc.40/50%, v. 8%; p. 12%	n.q.	n.q.	-	-
Centro - Mercantile - prot. 11% min, p.s. 76/77 kg/hl; c.e.2+2%, v. 12%	n.q.	n.q.	-	-
NORD Fino - kg/hl 79; c.e.1+1%; Bianc.25/30%, v. 7%;p. 13%	n.q.	n.q.	-	-
Nord - Buono mercantile - kg/hl 77;c.e.1,5+1,5%; B.35/40%; V.9%;p.12%	n.q.	n.q.	-	-
Foggia				
Fino - peso Kg 80 per hl., umidità 12%, spezzati max 6%, farinosi 1%, bianc. fino al 20%, nulli 0,50%, prot. min 12,5%	n.q.	n.q.	-	-
Buono Mercantile - peso Kg. 79 per hl., umidità 12%; spezzati max 6%; bianc. fino al 25%, prot. min 11%	n.q.	n.q.	-	-
Mercantile - peso Kg. 78 per hl., umidita' 12%; spezzati max 6%; bianc. fino al 30%; prot. min 11 %	n.q.	n.q.	-	-
Milano-Monza-Brianza-Lodi (FA)				
Buono Mercantile Centro - P.s. 77-78; um 13; bianc 350; gmf 4; sp 2; c.e. 1+1;prot 12	n.q.	n.q.	-	-
Fino Nord - ps 80/81; proteine 13,5; bianc 15; gmf 3; umidità 13; spezzati 2; c.e. 1+1	n.q.	n.q.	-	-
Frumenti Duri Esteri - Non Comunitari	266,00	286,00	↓ -1,8%	↑ 5,7%
Roma				
Frumento Nazionale (Lazio) - Duro Fino - p.s. min. 80, bianc. max 25%, um. max 12%, prot. 12/13	n.q.	n.q.	-	-
Frumento Nazionale (Lazio) - Duro Buono Mercantile - p.s. 79/80, um. 13%, prot. 11%., bianc. 40% max	n.q.	n.q.	-	-
Bari				
Fino - peso specifico Kg 80; prot. minimo 13%; umidità max 12%; bianconato 25% max	n.q.	n.q.	-	-
Buono Mercantile - peso spec. da Kg 79; prot. minimo 12%; umidità max 12%; bianconato 35% max	n.q.	n.q.	-	-
Mercantile - peso spec. da Kg 77 a 78; prot. minimo 11%; umidità max 12% ; bianconato oltre 35%	n.q.	n.q.	-	-

trend ultimi 12 mesi (grano duro fino - Foggia)


ORZO (prezzi in €/t)**-2,4%** ↓

prodotti per CCIAA	min	max	var. sett prec.	var. anno prec.
Bologna (FA)				
Orzo - kg/hl 62/64	165,00	168,00	-	-
Orzo - kg/hl 65 e oltre	n.q.	n.q.	-	-
Orzo Estero	n.q.	n.q.	-	-
Milano-Monza-Brianza-Lodi (FA)				
Orzo Nazionale Pesante - p.s. 63-65	n.q.	n.q.	-	-
Orzo Comunitario	205,00	210,00	↓ -2,4%	↑ 20,3%
Torino (FA)				
Estero Francese Comune - p.s. 63/65%	n.q.	n.q.	-	-
Estero Francese Pesante - p.s. 66/70%	n.q.	n.q.	-	-
Nazionale Pesante - ps. 63/65%	n.q.	n.q.	-	-
Perugia				
Orzo Vestito Nazionale - p. hl. 60/64	n.q.	n.q.	-	-
Orzo Vestito Nazionale - p. hl. 65 e oltre	n.q.	n.q.	-	-
Roma				
Orzo - Prod. Centro, Leggero - p.s. 60/65, umid. 13%	n.q.	n.q.	-	-
Verona				
Orzo Vestito Comunitario - Estero (FA)	n.q.	n.q.	-	-

trend ultimi 12 mesi (orzo pesante - Roma)**SORGO (prezzi in €/t)****+0,0%** →

prodotti per CCIAA	min	max	var. sett prec.	var. anno prec.
Alessandria				
Sorgo - Bianco	n.q.	n.q.	-	-
Sorgo - Rosso	n.q.	n.q.	-	-
Bologna				
Sorgo Bianco - Umidità 14%	n.q.	n.q.	-	-
Macerata				
Sorgo Bianco e Rosato	n.q.	n.q.	-	-
Sorgo Rosso	n.q.	n.q.	-	-
Milano-Monza-Brianza-Lodi (FA)				
Sorgo Nazionale	190,00	192,00	→ 0,0%	↑ 2,4%
Modena (FA)				
Sorgo Nazionale - umid. 14%	185,00	188,00	→ 0,0%	↑ 8,4%
Perugia				
Sorgo bianco - per uso zootecnico	170,00	175,00	→ 0,0%	↑ 10,9%
Torino (FA)				
Sorgo - Nazionale	n.q.	n.q.	-	-

trend ultimi 12 mesi (sorgo bianco - Bologna)

MAIS (prezzi in €/t)
-0,7% →

prodotti per CCIAA	min	max	var. sett prec.	var. anno prec.
Alessandria				
Nazionale Ibrido Secco - umidità 14%	178,00	180,00	→ 0,0%	↑ 8,5%
Belgrano e similari	172,00	174,00	→ 0,0%	-
Bologna (FA)				
Comunitario - ad uso zootecnico	189,00	191,00	↓ -1,0%	↑ 2,7%
Nazionale - ad uso zootecnico (contratto 103)	185,00	187,00	→ -0,5%	↑ 2,8%
Nazionale - ad uso zootecnico (con caratteristiche, Aflatossina B1 max 5 ppb; DON max 4.000 ppb)	188,00	190,00	→ -0,5%	↑ 3,3%
Non Comunitario - ad uso zootecnico	189,00	190,00	↓ -1,0%	→ 0,5%
Mantova				
Granoturco Estero comunitario (FA)	189,00	191,00	↓ -1,0%	↑ 3,3%
Granoturco Nazionale, a Frattura Farinosa, Ibridi e similari - u. max. 14%	180,00	182,00	→ -0,5%	↑ 4,0%
Milano-Monza-Brianza-Lodi (FA)				
Alimentare - conforme ai Regg. UE 1881/06,1126/07, 165/10	203,00	206,00	↓ -1,4%	↑ 5,1%
Comunitario	192,00	197,00	↓ -1,5%	↑ 5,7%
Nazionale - contratto 103 base	190,00	191,00	↓ -1,0%	↑ 3,8%
Nazionale zoot. con caratteristiche - contratto 103 - aflatossina B1 inf a 0.005 ppm e Don inf a 4 ppm	194,00	195,00	↓ -1,0%	↑ 4,6%
Non Comunitario	196,00	197,00	↓ -1,5%	↑ 1,6%
Torino (FA)				
Estero comunitario	190,00	192,00	→ 0,0%	↑ 1,3%
Nazionale Ibrido Essiccato - Comune	191,00	193,00	→ 0,0%	↑ 3,2%
Verona				
Ibrido Farinoso Base Verona - umidità 14% - Aflatossina B1 max 20 ppb	181,00	182,00	→ 0,0%	↑ 4,9%

trend ultimi 12 mesi (Granoturco Nazionale contratto 103 base - Milano-Monza-Brianza-Lodi)


ERBA MEDICA (prezzi in €/t)
+0,0% ➡

prodotti per CCIAA	min	max	var. sett prec.	var. anno prec.
Bologna (FA)				
Erba medica disidratata in balloni 20% medica	185,00	195,00	➡ 0,0%	↑ 15,2%
Erba medica disidratata in balloni 50% medica	185,00	195,00	➡ 0,0%	↑ 7,0%
Erba medica disidratata in balloni 90% medica	205,00	215,00	➡ 0,0%	↓ -3,4%
Erba medica disidratata o essiccata - cubettata - prot. 14% stq	175,00	180,00	➡ 0,0%	↑ 12,7%
Erba medica disidratata o essiccata - cubettata - prot. 16% stq	195,00	200,00	➡ 0,0%	➡ 0,0%
Erba medica disidratata o essiccata - cubettata - prot. 17% stq	210,00	215,00	➡ 0,0%	-
Mantova				
Erba medica fienata di 1° taglio - In cascina - 2017	n.q.	n.q.	-	-
Erba medica fienata di 2° taglio e successivi - In cascina - 2017	n.q.	n.q.	-	-
Milano-Monza-Brianza-Lodi (FA)				
Erba medica disidratata - I° qualità - prot.16%, fibra 25% - per vagone o autotreno o cisterna completi	205,00	210,00	➡ 0,0%	↑ 3,5%
Erba medica disidratata - II° qualità - prot.14%, fibra 28% - per vagone o autotreno o cisterna completi	170,00	172,00	➡ 0,0%	↑ 10,3%
Modena				
Medica fienata in balloni 1° taglio, umidità max 20% - prod. 2017	90,00	110,00	➡ 0,0%	-
Medica fienata in balloni 2° taglio, umidità max 20% - prod. 2017	n.q.	n.q.	-	-
Medica fienata in balloni 3° taglio, umidità max 20% - prod. 2017	180,00	190,00	➡ 0,0%	-
Medica fienata in balloni 4° taglio, umidità max 20% - prod. 2017	180,00	190,00	➡ 0,0%	↑ 42,3%
Verona (FA)				
Erba medica imballata	n.q.	n.q.	-	-

trend ultimi 12 mesi (Erba medica disidratata o essiccata - cubettata - prot. 16% 1° qualità - Bologna)


SOIA E FARINA DI SOIA (prezzi in €/t)
-4,9% ↓

prodotti per CCIAA	min	max	var. sett prec.	var. anno prec.
Bologna				
Seme di Soia (prod. Nazionale) - um. 14% - imp. 2%	358,00	362,00	↓ -2,7%	↓ -14,0%
Seme di Soia Estero - OGM (FA)	354,00	357,00	↓ -4,0%	↓ -3,8%
Seme di Soia tostato - OGM (FA)	387,00	390,00	↓ -2,5%	↓ -1,5%
Farine Vegetali di Estrazione - Soia tostata integ. estera (prot. 44% stq) - OGM (FA)	368,00	369,00	↓ -5,9%	↑ 15,3%
Farine Vegetali di Estrazione - Soia tostata integ. Nazion. (prot. 44% stq) - OGM (FA)	369,00	370,00	↓ -5,9%	↑ 14,2%
Mantova (FA)				
Farina di estrazione di soia tostata - Decorticata - prod. estera derivante da OGM, 47% prot. - rinfusa	385,00	387,00	↓ -5,4%	↑ 14,2%
Farina di estrazione di soia tostata - Decorticata - prod. nazionale derivante da OGM, 47% prot. - rinfusa	385,00	387,00	↓ -5,4%	↑ 14,2%
Farina di estrazione di soia tostata - prod. estera derivante da o.g.m. - rinfusa - 44% prot.	382,00	384,00	↓ -5,4%	↑ 16,1%
Farina di estrazione di soia tostata - prod. nazionale derivante da OGM - rinfusa - 44% prot.	381,00	382,00	↓ -5,5%	↑ 16,1%
Milano-Monza-Brianza-Lodi (FA)				
Semi di Soia Esteri	367,00	369,00	↓ -3,4%	↓ -1,5%
Semi di Soia Nazionali	360,00	364,00	↓ -2,9%	↓ -12,8%
Farine d'estrazione di Soia decorticata estera - prodotti soggetti ad etichettatura ai sensi reg. Ue sugli OGM	401,00	414,00	↓ -5,8%	↑ 17,3%
Farine d'estrazione - di Soia decorticata nazionale - prodotti soggetti ad etichettatura ai sensi reg. Ue sugli OGM	401,00	414,00	↓ -5,8%	↑ 16,6%
Farine d'estrazione - di Soia estera - prodotti soggetti ad etichettatura ai sensi reg. Ue sugli OGM	392,00	395,00	↓ -6,0%	↑ 17,6%
Farine d'estrazione - di Soia nazionale - prodotti soggetti ad etichettatura ai sensi reg. Ue sugli OGM	392,00	395,00	↓ -6,0%	↑ 17,6%
Torino (FA)				
Soia Nazionale	361,00	366,00	↓ -1,4%	↓ -9,2%
Farina di estrazione di soia tostata estera - 43,75-44% s.t.q. - rinfusa	396,00	397,00	↓ -7,0%	↑ 15,1%
Farina di estrazione di soia tostata nazionale - prot. 43,75-44% s.t.q. - rinfusa	397,00	398,00	↓ -7,0%	↑ 15,1%
Treviso				
Seme di Soia estera RA GM - um. 14% imp. 2%	350,00	352,00	↓ -4,4%	→ -0,4%

trend ultimi 12 mesi (semi di soia nazionali - Milano-Monza-Brianza-Lodi)


GIRASOLE E FARINA DI GIRASOLE (prezzi in €/t)
-0,7% →

prodotti per CCIAA	min	max	var. sett prec.	var. anno prec.
Bologna (FA)				
Farine di estrazione di Girasole integrale nazionale	190,00	190,00	→ 0,0%	↑ 12,1%
Farine di estrazione di Girasole Proteico estero	242,00	244,00	↓ -2,0%	↑ 27,2%
Milano-Monza-Brianza-Lodi (FA)				
Farine di estrazione di Girasole decorticato	240,00	250,00	↓ -2,0%	↑ 18,9%
Farine di estrazione di Girasole integrale	195,00	196,00	↑ 2,6%	↑ 12,4%
Roma (FA)				
Farine di estrazione di Girasole integrale (proteine 28% min.)	199,00	200,00	↓ -2,4%	↑ 16,3%
Torino (FA)				
Farina di estrazione di girasole (rif. 28% s.t.q.) nazionale - alla rinfusa	201,00	208,00	↑ 1,5%	↑ 17,9%
Farina di estrazione di girasole decorticato - alla rinfusa	258,00	260,00	↓ -1,9%	↑ 15,6%
Treviso (FA)				
Farine di estrazione di girasole non sgusciato - nazionale - pr.28-29% stq	205,00	210,00	→ 0,0%	↑ 23,9%
Farine di estrazione di girasole non sgusciato - sgusciato proteico estero	250,00	255,00	↓ -3,8%	↑ 24,7%
Verona				
Farine di estrazione di girasole estera - 36/37% s.t.q.	235,00	238,00	↓ -2,1%	↑ 29,2%
Farine di estrazione di girasole integrale nazionale - 29/30% s.t.q.	185,00	187,00	↑ 2,8%	↑ 30,5%

trend ultimi 12 mesi (Farina di estrazione di girasole (rif. 28% s.t.q.) nazionale - Torino)

COLZA E FARINA DI COLZA (prezzi in €/t)
-2,6% ↓

prodotti per CCIAA	min	max	var. sett prec.	var. anno prec.
Bologna (FA)				
Farina di estrazione di Colza	287,00	290,00	↓ -3,4%	-
Milano-Monza-Brianza-Lodi (FA)				
Farina di estrazione di Colza	295,00	298,00	↓ -2,0%	↑ 6,5%
Treviso (FA)				
Farina di estrazione di colza nazionale - e/o estera - prot. 37% stq	290,00	295,00	↓ -3,3%	-
Torino (FA)				
Farina di estrazione di colza - alla rinfusa	304,00	307,00	↓ -1,6%	↑ 7,8%
Verona				
Farine di estrazione di colza - ravizzone nazionale (FA)	n.q.	n.q.	-	-
Farine di estrazione di colza - ravizzone estera gen. modificata	n.q.	n.q.	-	-

trend ultimi 12 mesi (Farine di estrazione di colza - Bologna)
