


Settimana dal 1 ottobre al 6 ottobre 2018


FRUMENTO TENERO NAZIONALE (prezzi in €/t)			+0,4% →	
prodotti per CCIAA	min	max	var. sett prec.	var. anno prec.
Bologna				
N°1 Speciali di Forza - ps 80 kg/hl; ce 1%; p. 14%	212,00	215,00	→ 0,0%	↓ -4,0%
N°2 Speciali - ps 79 kg/hl; ce 1%; p. 12%	207,00	212,00	→ 0,0%	↑ 10,0%
N°3 Fino - ps 78 kg/hl; ce 1%; p. 11%	206,00	210,00	→ 0,0%	↑ 13,0%
Comunitario - kg/hl 76 min; c.e. 2% max (FA)	212,00	214,00	→ 0,9%	↑ 19,0%
Northern Spring (FA)	266,00	274,00	↑ 2,3%	→ 0,4%
Milano-Monza-Brianza-Lodi (FA)				
Frumento di Forza - p.s. 81/82; um 13; imp 1; prot 14,5; W>300	224,00	230,00	→ 0,0%	↓ -3,2%
Frumento Panificabile - p.s. 78/80; um 13; imp 1; prot 12; W>160	209,00	214,00	→ 0,0%	↑ 14,9%
Frumento Panificabile Superiore - p.s. 79/80; um 13; imp 1; prot 13; W>250	216,00	224,00	→ 0,0%	↑ 10,6%
Frumento Biscottiero - p.s. 76/77; um 13; imp 1	201,00	204,00	→ 0,0%	↑ 14,4%
Frumento Comunitario di Forza	231,00	240,00	↑ 1,1%	↑ 2,6%
Frumento Comunitario Panificabile	216,00	218,00	↑ 1,4%	↑ 17,9%
Frumento Northern-Spring n°2	275,00	277,00	→ 0,0%	↓ -2,5%
Frumento Canada Western Red-Spring n°2	n.q.	n.q.	-	-
Torino (FA)				
Frumento di forza - 78/80, prot. 15% W > 350 um. 14% imp. 1	218,00	227,00	→ 0,0%	-
Panificabile superiore - 77/78, prot.14% W>250 um.14% imp.1	210,00	218,00	→ 0,0%	↑ 8,4%
Panificabile - 76/77, prot. 12%, Hagberg 220	205,00	214,00	→ 0,0%	↑ 17,0%
Biscottiero - 74/76, prot. 11%, Hagberg 200	195,00	200,00	→ 0,0%	↑ 13,8%
Verona				
Var. n.3 Fino - p.s. 78/79, imp 1%, prot 11% min.	202,00	203,00	→ 0,0%	↑ 13,8%
Estero - p.s. 76/77 (FA)	210,00	212,00	→ 0,0%	↑ 15,9%
Estero - p.s. 76/77	n.q.	n.q.	-	-
Northern Spring - prot. 15% base	253,00	255,00	↑ 1,2%	↓ -4,5%

trend ultimi 12 mesi (frumento tenero n°3 fino - Bologna)



FRUMENTO DURO NAZIONALE (prezzi in €/t)
+0,0% ➡

prodotti per CCIAA	min	max	var. sett prec.	var. anno prec.
Bari				
Fino - peso specifico Kg 79; prot. minimo 13%; umidità max 12%; bianconato 25% max	220,00	224,00	➡ 0,0%	↓ -6,1%
Buono Mercantile - peso spec. da Kg 78; prot. minimo 12%; umidità max 12%; bianconato 35% max	214,00	218,00	➡ 0,0%	↓ -3,8%
Mercantile - peso spec. Kg 77; prot. minimo 11%; umidità max 12%; bianconato oltre 35%	209,00	213,00	➡ 0,0%	-
Bologna				
CENTRO Fino - prot.13% min, p.s. 79 kg/hl min; c.e.1+1%, bianc. 25/30% max, v. 9%	225,00	230,00	➡ 0,0%	↓ -3,4%
Centro - Buono Mercantile - kg/hl 77;c.e.1,5+1,5%;bianc.35/40%, v. 14%; p. 12%	212,00	217,00	➡ 0,0%	↓ -4,9%
Centro - Mercantile - prot. 11% min, p.s. 74 kg/hl; c.e.2+2%, v. 19%	197,00	200,00	➡ 0,0%	↓ -7,9%
NORD Fino - kg/hl 79; c.e.1+1%; Bianc.25/30%, v. 9%;p. 13%	215,00	220,00	➡ 0,0%	↓ -4,0%
Nord - Buono mercantile - kg/hl 77;c.e.1,5+1,5%; B.35/40%; V.14%;p.12%	202,00	207,00	➡ 0,0%	-
Foggia				
Fino - peso 78 Kg/100 L, contenuto proteico min 12,5%	220,00	225,00	➡ 0,0%	➡ -0,9%
Buono Mercantile - peso 77 Kg/100 L, umidita' 12%; spezzati max 6%; bianconati fino al 30%; ; contenuto proteico min 11,5%	n.q.	n.q.	-	-
Mercantile - peso 76 Kg/100 L, umidita' 12%; spezzati max 6%; bianconati fino al 40%; contenuto proteico min 11 %	n.q.	n.q.	-	-
Milano-Monza-Brianza-Lodi (FA)				
Buono Mercantile Centro - P.s. 77-78; um 13; bianc 35; gmf 4; sp 2; c.e. 1+1;prot 12	232,00	237,00	➡ 0,0%	↑ 1,3%
Fino Nord - ps 80/81; proteine 13,5; bianc 15; gmf 3; umidità 13; spezzati 2; c.e. 1+1	230,00	235,00	➡ 0,0%	↓ -2,1%
Frumenti Duri Esteri - Non Comunitari	266,00	286,00	➡ 0,0%	↓ -5,2%
Roma				
Frumento Nazionale (Lazio) - Duro Fino - p.s. min. 78, bianc. max 35%, um. max 12%, prot. 12	200,00	205,00	➡ 0,0%	↓ -2,9%
Frumento Nazionale (Lazio) - Duro Buono Mercantile - p.s. 75/77, um. 13%, prot. 12%,., bianc. 40% max	190,00	195,00	➡ 0,0%	-


trend ultimi 12 mesi (grano duro fino - Foggia)


ORZO (prezzi in €/t)**+0,7%** →

prodotti per CCIAA	min	max	var. sett prec.	var. anno prec.
Bologna (FA)				
Orzo - kg/hl 62/64	204,00	207,00	↑ 1,5%	↑ 23,1%
Orzo - kg/hl 65 e oltre	209,00	212,00	↑ 1,4%	↑ 22,4%
Orzo Estero	216,00	220,00	↑ 2,3%	↑ 26,0%
Milano-Monza-Brianza-Lodi (FA)				
Orzo Nazionale Pesante - p.s. 61-64	202,00	210,00	↑ 2,0%	↑ 20,5%
Orzo Comunitario	224,00	230,00	↑ 2,3%	↑ 26,5%
Perugia				
Orzo Vestito Nazionale - p. hl. 53/57	166,00	170,00	→ 0,0%	-
Orzo Vestito Nazionale - p. hl. 58/62	171,00	175,00	→ 0,0%	↑ 18,5%
Orzo Vestito Nazionale - p. hl. oltre 62	176,00	178,00	→ 0,0%	↑ 16,8%
Roma				
Orzo - Prod. Centro, Leggero - p.s. 60/63, umid. 13%	175,00	179,00	→ 0,0%	↑ 12,7%
Torino (FA)				
Estero Francese Comune - p.s. 62/65%	225,00	231,00	→ 0,0%	-
Estero Francese Pesante - p.s. 66/68%	234,00	247,00	→ 0,0%	↑ 34,7%
Orzo - Nazionale Pesante - ps. 61/63%	208,00	215,00	→ 0,0%	↑ 27,8%
Verona				
Orzo Vestito Comunitario - Estero (FA)	213,00	215,00	→ 0,0%	↑ 24,1%

trend ultimi 12 mesi (orzo pesante - Bologna)**SORGO (prezzi in €/t)****-1,6%** ↓

prodotti per CCIAA	min	max	var. sett prec.	var. anno prec.
Alessandria				
Sorgo - Bianco	172,00	174,00	-	↑ 8,1%
Sorgo - Rosso	172,00	174,00	-	↑ 8,1%
Bologna				
Sorgo Bianco - Umidità 14%	178,00	180,00	→ -0,6%	↑ 9,5%
Macerata				
Sorgo Bianco e Rosato	n.q.	n.q.	-	-
Sorgo Rosso	n.q.	n.q.	-	-
Milano-Monza-Brianza-Lodi (FA)				
Sorgo Nazionale	189,00	190,00	↓ -1,6%	↑ 9,5%
Modena (FA)				
Sorgo Nazionale - umid. 14%	176,00	181,00	→ 0,0%	↑ 8,5%
Perugia				
Sorgo bianco - per uso zootecnico	n.q.	n.q.	-	-
Torino (FA)				
Sorgo - Nazionale	177,00	182,00	↓ -4,3%	↑ 6,8%

trend ultimi 12 mesi (sorgo bianco - Bologna)


MAIS (prezzi in €/t)
-0,1% →

prodotti per CCIAA	min	max	var. sett prec.	var. anno prec.
Alessandria				
Nazionale Ibrido Secco - umidità 14%	169,00	170,00	→ -0,6%	↑ 2,4%
Belgrano e similari	173,00	175,00	→ 0,0%	↓ -12,6%
Bologna (FA)				
Comunitario - ad uso zootecnico	184,00	187,00	→ 0,0%	→ 0,8%
Nazionale - ad uso zootecnico (contratto 103)	177,00	179,00	→ 0,0%	↑ 1,1%
Nazionale - ad uso zootecnico (con caratteristiche, Aflatossina B1 max 5 ppb; DON max 4.000 ppb)	180,00	182,00	→ 0,0%	→ 0,0%
Non Comunitario - ad uso zootecnico	185,00	186,00	→ 0,0%	↑ 5,7%
Mantova				
Granoturco Estero comunitario (FA)	182,00	184,00	→ 0,0%	→ 0,0%
Granoturco Nazionale, a Frattura Farinosa, Ibridi e similari - u. max. 14%	173,00	175,00	→ 0,0%	↑ 3,0%
Milano-Monza-Brianza-Lodi (FA)				
Alimentare - conforme ai Regg. UE 1881/06, 1126/07, 165/10	193,00	196,00	→ 0,0%	↓ -2,0%
Comunitario	187,00	194,00	→ 0,3%	↑ 5,0%
Nazionale - contratto 103 base	182,00	183,00	→ 0,0%	↑ 4,0%
Nazionale zoot. con caratteristiche - contratto 103 - aflatossina B1 inf a 0.005 ppm e Don inf a 4 ppm	184,00	185,00	→ 0,0%	↑ 1,4%
Non Comunitario	192,00	193,00	→ 0,0%	↑ 3,2%
Torino (FA)				
Estero comunitario	n.q.	n.q.	-	-
Nazionale Ibrido Essiccato - Comune	182,00	184,00	→ 0,0%	↑ 4,6%
Verona				
Ibrido Farinoso Base Verona - umidità 14% - Aflatossina B1 max 20 ppb	173,00	174,00	→ -0,6%	↑ 1,8%

trend ultimi 12 mesi (Granoturco Nazionale contratto 103 base - Milano-Monza-Brianza-Lodi)


ERBA MEDICA (prezzi in €/t)
+1,0% ↑

prodotti per CCIAA	min	max	var. sett prec.	var. anno prec.
Bologna (FA)				
Erba medica disidratata in balloni 20% medica	205,00	215,00	→ 0,0%	↑ 16,7%
Erba medica disidratata in balloni 50% medica	205,00	215,00	→ 0,0%	↑ 12,0%
Erba medica disidratata in balloni 90% medica	235,00	240,00	→ 0,0%	↑ 4,4%
Erba medica disidratata o essiccata - cubettata - prot. 14% stq	190,00	195,00	→ 0,0%	↑ 18,5%
Erba medica disidratata o essiccata - cubettata - prot. 16% stq	210,00	215,00	→ 0,0%	↑ 4,9%
Erba medica disidratata o essiccata - cubettata - prot. 17% stq	230,00	235,00	→ 0,0%	↑ 3,3%
Mantova				
Erba medica fienata di 1° taglio - In cascina - 2018	112,00	122,00	→ 0,0%	↓ -8,2%
Erba medica fienata di 2° taglio e successivi - In cascina - 2018	120,00	125,00	→ 0,0%	↓ -14,0%
Milano-Monza-Brianza-Lodi (FA)				
Erba medica disidratata - I° qualità - prot.16%, fibra 25% - per vagone o autotreno o cisterna completi	225,00	230,00	→ 0,0%	↑ 10,7%
Erba medica disidratata - II° qualità - prot.14%, fibra 28% - per vagone o autotreno o cisterna completi	190,00	192,00	→ 0,0%	↑ 19,4%
Modena				
Medica fienata in balloni 1° taglio, umidità max 20% - prod. 2018	115,00	135,00	↑ 4,2%	↑ 2,0%
Medica fienata in balloni 2° taglio, umidità max 20% - prod. 2018	120,00	130,00	↑ 4,2%	↓ -10,7%
Medica fienata in balloni 3° taglio, umidità max 20% - prod. 2018	135,00	145,00	↑ 3,7%	↓ -9,7%
Medica fienata in balloni 4° taglio, umidità max 20% - prod. 2018	140,00	150,00	↑ 3,6%	↓ -6,5%
Verona (FA)				
Erba medica imballata	160,00	165,00	→ 0,0%	↓ -11,0%

trend ultimi 12 mesi (Erba medica disidratata o essiccata - cubettata - prot. 16% 1° qualità - Bologna)



SOIA E FARINA DI SOIA (prezzi in €/t)
+2,1% ↑

prodotti per CCIAA	min	max	var. sett prec.	var. anno prec.
Bologna				
Seme di Soia (prod. Nazionale) - um. 14% - imp. 2%	330,00	335,00	↔ 0,0%	↓ -10,3%
Seme di Soia Estero - OGM (FA)	340,00	350,00	↑ 5,0%	↓ -6,4%
Seme di Soia tostato - OGM (FA)	360,00	363,00	↑ 1,4%	↓ -6,7%
Farine Vegetali di Estrazione - Soia tostata integ. estera (prot. 44% stq) - OGM (FA)	338,00	339,00	↑ 2,4%	↑ 9,7%
Farine Vegetali di Estrazione - Soia tostata integ. Nazion. (prot. 44% stq) - OGM (FA)	339,00	340,00	↑ 2,4%	↑ 9,7%
Mantova (FA)				
Farina di estrazione di soia tostata - Decorticata - prod. estera derivante da OGM, 47% prot. - rinfusa	357,00	359,00	↑ 2,3%	↑ 9,1%
Farina di estrazione di soia tostata - Decorticata - prod. nazionale derivante da OGM, 47% prot. - rinfusa	357,00	359,00	↑ 2,3%	↑ 9,1%
Farina di estrazione di soia tostata - prod. estera derivante da o.g.m. - rinfusa - 44% prot.	349,00	351,00	↑ 2,3%	↑ 9,4%
Farina di estrazione di soia tostata - prod. nazionale derivante da OGM - rinfusa - 44% prot.	348,00	349,00	↑ 2,3%	↑ 9,4%
Milano-Monza-Brianza-Lodi (FA)				
Semi di Soia Esteri	337,00	342,00	↑ 3,0%	↓ -7,5%
Semi di Soia Nazionali	332,00	337,00	-	↓ -8,5%
Farine d'estrazione di Soia decorticata estera - prodotti soggetti ad etichettatura ai sensi reg. Ue sugli OGM	362,00	375,00	↑ 1,4%	↑ 8,9%
Farine d'estrazione - di Soia decorticata nazionale - prodotti soggetti ad etichettatura ai sensi reg. Ue sugli OGM	362,00	375,00	↑ 1,4%	↑ 8,2%
Farine d'estrazione - di Soia estera - prodotti soggetti ad etichettatura ai sensi reg. Ue sugli OGM	353,00	356,00	↑ 1,4%	↑ 8,9%
Farine d'estrazione - di Soia nazionale - prodotti soggetti ad etichettatura ai sensi reg. Ue sugli OGM	353,00	356,00	↑ 1,4%	↑ 8,9%
Torino (FA)				
Soia Nazionale	n.q.	n.q.	-	-
Farina di estrazione di soia tostata estera - 43,75-44% s.t.q. - rinfusa	362,00	363,00	↑ 1,4%	↑ 9,4%
Farina di estrazione di soia tostata nazionale - prot. 43,75-44% s.t.q. - rinfusa	363,00	364,00	↑ 1,4%	↑ 9,3%
Treviso				
Seme di Soia estera RA GM - um. 14% imp. 2%	325,00	328,00	↑ 4,0%	↓ -6,3%

trend ultimi 12 mesi (semi di soia nazionali - Milano-Monza-Brianza-Lodi)


GIRASOLE E FARINA DI GIRASOLE (prezzi in €/t)**+1,4%** ↑

prodotti per CCIAA	min	max	var. sett prec.	var. anno prec.
Bologna (FA)				
Farine di estrazione di Girasole integrale nazionale	170,00	- 170,00	↔ 0,0%	↑ 24,5%
Farine di estrazione di Girasole Proteico estero	275,00	- 277,00	↑ 7,0%	↑ 50,0%
Milano-Monza-Brianza-Lodi (FA)				
Farine di estrazione di Girasole decorticato	255,00	- 268,00	↑ 1,9%	↑ 32,7%
Farine di estrazione di Girasole integrale	171,00	- 172,00	↓ -1,7%	↑ 24,3%
Roma (FA)				
Farine di estrazione di Girasole integrale (proteine 28% min.)	196,00	- 197,00	↓ -1,0%	↑ 29,7%
Torino (FA)				
Farina di estrazione di girasole (rif. 28% s.t.q.) nazionale - alla rinfusa	183,00	- 190,00	↔ 0,0%	↑ 27,3%
Farina di estrazione di girasole decorticato - alla rinfusa	293,00	- 295,00	↑ 7,3%	↑ 42,7%
Treviso (FA)				
Farine di estrazione di girasole non sgusciato - nazionale - pr.28-29% stq	187,00	- 192,00	↓ -1,6%	↑ 28,5%
Farine di estrazione di girasole non sgusciato - sgusciato proteico estero	270,00	- 275,00	↑ 3,0%	↑ 41,6%
Verona				
Farine di estrazione di girasole estera - 36/37% s.t.q.	252,00	- 253,00	↑ 3,3%	↑ 44,7%
Farine di estrazione di girasole integrale nazionale - 29/30% s.t.q.	163,00	- 165,00	↓ -3,0%	↑ 35,0%

trend ultimi 12 mesi (Farina di estrazione di girasole (rif. 28% s.t.q.) nazionale - Torino)**COLZA E FARINA DI COLZA (prezzi in €/t)****-0,7%** ↔

prodotti per CCIAA	min	max	var. sett prec.	var. anno prec.
Bologna (FA)				
Farina di estrazione di Colza	265,00	- 268,00	↓ -1,8%	↑ 24,2%
Milano-Monza-Brianza-Lodi (FA)				
Farina di estrazione di Colza	273,00	- 276,00	↔ -0,7%	↑ 19,1%
Treviso (FA)				
Farina di estrazione di colza nazionale - e/o estera - prot. 37% stq	273,00	- 278,00	↔ 0,0%	-
Torino (FA)				
Farina di estrazione di colza - alla rinfusa	275,00	- 280,00	↓ -1,8%	↑ 12,6%
Verona				
Farine di estrazione di colza - ravizzone nazionale (FA)	265,00	- 270,00	↓ -1,8%	↑ 18,4%
Farine di estrazione di colza - ravizzone estera gen. modificata	265,00	- 268,00	↑ 1,9%	↑ 27,8%

trend ultimi 12 mesi (Farine di estrazione di colza - Bologna)