


Settimana dal 8 ottobre al 13 ottobre 2018

FRUMENTO TENERO NAZIONALE (prezzi in €/t)

+0,8% →


prodotti per CCIAA	min	max	var. sett prec.	var. anno prec.
Bologna				
N°1 Speciali di Forza - ps 80 kg/hl; ce 1%; p. 14%	215,00	218,00	↑ 1,4%	↓ -2,3%
N°2 Speciali - ps 79 kg/hl; ce 1%; p. 12%	211,00	216,00	↑ 1,9%	↑ 12,1%
N°3 Fino - ps 78 kg/hl; ce 1%; p. 11%	210,00	214,00	↑ 1,9%	↑ 15,2%
Comunitario - kg/hl 76 min; c.e. 2% max (FA)	214,00	216,00	→ 0,9%	↑ 20,1%
Northern Spring (FA)	266,00	274,00	→ 0,0%	→ 0,4%
Milano-Monza-Brianza-Lodi (FA)				
Frumento di Forza - p.s. 79/81; prot 14; W>300; p/l 0,7-1,5; stab.>15%;	224,00	230,00	→ 0,0%	↓ -3,2%
Frumento Panificabile - p.s. 78/80; um 13; imp 1; prot 12; W>160	209,00	214,00	→ 0,0%	↑ 14,9%
Frumento Panificabile Superiore - p.s. 77/79; prot 12,5; W>250; p/l<1; stab.>11; caduta>220	216,00	224,00	→ 0,0%	↑ 10,6%
Frumento Biscottiero - p.s. 76/77; um 13; imp 1	201,00	204,00	→ 0,0%	↑ 14,4%
Frumento Comunitario di Forza	231,00	240,00	→ 0,0%	↑ 2,6%
Frumento Comunitario Panificabile	219,00	221,00	↑ 1,4%	↑ 19,6%
Frumento Northern-Spring n°2	280,00	282,00	↑ 1,8%	↓ -1,2%
Frumento Canada Western Red-Spring n°2	280,00	282,00	-	↓ -1,2%
Torino (FA)				
Frumento di forza - 78/80, prot. 15% W > 350 um. 14% imp. 1	218,00	227,00	→ 0,0%	-
Panificabile superiore - 77/78, prot.14% W>250 um.14% imp.1	210,00	218,00	→ 0,0%	↑ 8,4%
Panificabile - 76/77, prot. 12%, Hagberg 220	205,00	214,00	→ 0,0%	↑ 16,4%
Biscottiero - 74/76, prot. 11%, Hagberg 200	195,00	200,00	→ 0,0%	↑ 13,2%
Verona				
Var. n.3 Fino - p.s. 78/79, imp 1%, prot 11% min.	202,00	203,00	→ 0,0%	↑ 13,4%
Estero - p.s. 76/77 (FA)	213,00	215,00	↑ 1,4%	↑ 18,2%
Estero - p.s. 76/77	n.q.	n.q.	-	-
Northern Spring - prot. 15% base	265,00	267,00	↑ 4,7%	→ 0,0%

trend ultimi 12 mesi (frumento tenero n°3 fino - Bologna)



Settimana dal 8 ottobre al 13 ottobre 2018

FRUMENTO DURO NAZIONALE (prezzi in €/t)			-1,4% ↓	
prodotti per CCIAA	min	max	var. sett prec.	var. anno prec.
Bari				
Fino - peso specifico Kg 79; prot. minimo 13%; umidità max 12%; bianconato 25% max	n.q.	n.q.	-	-
Buono Mercantile - peso spec. da Kg 78; prot. minimo 12%; umidità max 12%; bianconato 35% max	n.q.	n.q.	-	-
Mercantile - peso spec. Kg 77; prot. minimo 11%; umidità max 12%; bianconato oltre 35%	n.q.	n.q.	-	-
Bologna				
CENTRO Fino - prot.13% min, p.s. 79 kg/hl min; c.e.1+1%, bianc. 25/30% max, v. 9%	217,00	222,00	↓ -3,5%	↓ -5,6%
Centro - Buono Mercantile - kg/hl 77;c.e.1,5+1,5%;bianc.35/40%, v. 14%; p. 12%	204,00	209,00	↓ -3,7%	↓ -7,2%
Centro - Mercantile - prot. 11% min, p.s. 74 kg/hl; c.e.2+2%, v. 19%	195,00	198,00	↓ -1,0%	↓ -7,5%
NORD Fino - kg/hl 79; c.e.1+1%; Bianc.25/30%, v. 9%;p. 13%	208,00	213,00	↓ -3,2%	↓ -5,8%
Nord - Buono mercantile - kg/hl 77;c.e.1,5+1,5%; B.35/40%; V.14%;p.12%	197,00	202,00	↓ -2,4%	-
Foggia				
Fino - peso 78 Kg/100 L, contenuto proteico min 12,5%	217,00	222,00	↓ -1,3%	↓ -2,2%
Buono Mercantile - peso 77 Kg/100 L, umidita' 12%; spezzati max 6%; bianconati fino al 30%; ; contenuto proteico min 11,5%	n.q.	n.q.	-	-
Mercantile - peso 76 Kg/100 L, umidita' 12%; spezzati max 6%; bianconati fino al 40%; contenuto proteico min 11 %	n.q.	n.q.	-	-
Milano-Monza-Brianza-Lodi (FA)				
Buono Mercantile Centro - P.s. 77-78; um 13; bianc 35; gmf 4; sp 2; c.e. 1+1;prot 12	232,00	237,00	⇒ 0,0%	-
Fino Nord - ps 80/81; proteine 13,5; bianc 15; gmf 3; umidità 13; spezzati 2; c.e. 1+1	230,00	235,00	⇒ 0,0%	⇒ -0,9%
Fruventi Duri Esteri - Non Comunitari	266,00	286,00	⇒ 0,0%	↓ -5,2%
Roma				
Fruvento Nazionale (Lazio) - Duro Fino - p.s. min. 78, bianc. max 35%, um. max 12%, prot. 12	200,00	205,00	⇒ 0,0%	↓ -2,9%
Fruvento Nazionale (Lazio) - Duro Buono Mercantile - p.s. 75/77, um. 13%, prot. 12%,., bianc. 40% max	190,00	195,00	⇒ 0,0%	-




Settimana dal 8 ottobre al 13 ottobre 2018

ORZO (prezzi in €/t) **+1,1%** ↑

prodotti per CCIAA	min	max	var. sett prec.	var. anno prec.
Bologna (FA)				
Orzo - kg/hl 62/64	207,00	210,00	↑ 1,5%	↑ 24,9%
Orzo - kg/hl 65 e oltre	212,00	215,00	↑ 1,4%	↑ 24,1%
Orzo Estero	219,00	223,00	↑ 1,4%	↑ 27,7%
Milano-Monza-Brianza-Lodi (FA)				
Orzo Nazionale Pesante - p.s. 61-64	204,00	212,00	→ 1,0%	↑ 20,9%
Orzo Comunitario	228,00	234,00	↑ 1,8%	↑ 28,7%
Perugia				
Orzo Vestito Nazionale - p. hl. 53/57	167,00	171,00	→ 0,6%	-
Orzo Vestito Nazionale - p. hl. 58/62	172,00	176,00	→ 0,6%	↑ 17,6%
Orzo Vestito Nazionale - p. hl. oltre 62	177,00	179,00	→ 0,6%	↑ 16,7%
Roma				
Orzo - Prod. Centro, Leggero - p.s. 60/63, umid. 13%	178,00	183,00	↑ 2,0%	↑ 13,5%
Torino (FA)				
Estero Francese Comune - p.s. 62/65%	227,00	233,00	→ 0,9%	-
Estero Francese Pesante - p.s. 66/68%	236,00	249,00	→ 0,8%	↑ 35,9%
Orzo - Nazionale Pesante - ps. 61/63%	210,00	217,00	→ 0,9%	↑ 28,2%
Verona				
Orzo Vestito Comunitario - Estero (FA)	215,00	217,00	→ 0,9%	↑ 25,2%


trend ultimi 12 mesi (orzo pesante - Bologna)



SORGO (prezzi in €/t) **-1,5%** ↓

prodotti per CCIAA	min	max	var. sett prec.	var. anno prec.
Alessandria				
Sorgo - Bianco	168,00	170,00	↓ -2,3%	↑ 5,6%
Sorgo - Rosso	168,00	170,00	↓ -2,3%	↑ 5,6%
Bologna				
Sorgo Bianco - Umidità 14%	178,00	180,00	→ 0,0%	↑ 9,5%
Macerata				
Sorgo Bianco e Rosato	n.q.	n.q.	-	-
Sorgo Rosso	n.q.	n.q.	-	-
Milano-Monza-Brianza-Lodi (FA)				
Sorgo Nazionale	184,00	185,00	↓ -2,6%	↑ 6,6%
Modena (FA)				
Sorgo Nazionale - umid. 14%	175,00	180,00	→ -0,6%	↑ 8,6%
Perugia				
Sorgo rosato - per uso zootecnico	156,00	161,00	-	-
Sorgo bianco - per uso zootecnico	n.q.	n.q.	-	-
Torino (FA)				
Sorgo - Nazionale	175,00	180,00	↓ -1,1%	↑ 5,7%


trend ultimi 12 mesi (sorgo bianco - Bologna)



Settimana dal 8 ottobre al 13 ottobre 2018


MAIS (prezzi in €/t)			-0,0% →	
prodotti per CCIAA	min	max	var. sett prec.	var. anno prec.
Alessandria				
Nazionale Ibrido Secco - umidità 14%	169,00	170,00	→ 0,0%	↑ 2,4%
Belgrano e similari	173,00	175,00	→ 0,0%	↓ -12,6%
Bologna (FA)				
Comunitario - ad uso zootecnico	183,00	186,00	→ -0,5%	→ 0,8%
Nazionale - ad uso zootecnico (contratto 103)	177,00	179,00	→ 0,0%	↑ 1,7%
Nazionale - ad uso zootecnico (con caratteristiche, Aflatossina B1 max 5 ppb; DON max 4.000 ppb)	180,00	182,00	→ 0,0%	→ 0,6%
Non Comunitario - ad uso zootecnico	184,00	185,00	→ -0,5%	↑ 5,1%
Mantova				
Granoturco Estero comunitario (FA)	182,00	184,00	→ 0,0%	→ 0,5%
Granoturco Nazionale, a Frattura Farinosa, Ibridi e similari - u. max. 14%	173,00	175,00	→ 0,0%	↑ 3,6%
Milano-Monza-Brianza-Lodi (FA)				
Alimentare - conforme ai Regg. UE 1881/06,1126/07, 165/10	193,00	196,00	→ 0,0%	↓ -2,0%
Comunitario	187,00	194,00	→ 0,0%	↑ 3,5%
Nazionale - contratto 103 base	182,00	183,00	→ 0,0%	↑ 4,0%
Nazionale zoot. con caratteristiche - contratto 103 - aflatossina B1 inf a 0.005 ppm e Don inf a 4 ppm	184,00	185,00	→ 0,0%	↑ 1,7%
Non Comunitario	192,00	193,00	→ 0,0%	↑ 4,9%
Torino (FA)				
Estero comunitario	n.q.	n.q.	-	-
Nazionale Ibrido Essiccato - Comune	183,00	185,00	→ 0,5%	↑ 5,1%
Verona				
Ibrido Farinoso Base Verona - umidità 14% - Aflatossina B1 max 20 ppb	173,00	174,00	→ 0,0%	↑ 2,4%

trend ultimi 12 mesi (Granoturco Nazionale contratto 103 base - Milano-Monza-Brianza-Lodi)



Settimana dal 8 ottobre al 13 ottobre 2018

ERBA MEDICA (prezzi in €/t)			+0,2% →	
prodotti per CCIAA	min	max	var. sett prec.	var. anno prec.
Bologna (FA)				
Erba medica disidratata in balloni 20% medica	205,00	215,00	→ 0,0%	↑ 16,7%
Erba medica disidratata in balloni 50% medica	205,00	215,00	→ 0,0%	↑ 12,0%
Erba medica disidratata in balloni 90% medica	235,00	240,00	→ 0,0%	↑ 4,4%
Erba medica disidratata o essiccata - cubettata - prof. 14% stq	190,00	195,00	→ 0,0%	↑ 18,5%
Erba medica disidratata o essiccata - cubettata - prof. 16% stq	210,00	215,00	→ 0,0%	↑ 4,9%
Erba medica disidratata o essiccata - cubettata - prof. 17% stq	230,00	235,00	→ 0,0%	↑ 3,3%
Mantova				
Erba medica fienata di 1° taglio - In cascina - 2018	112,00	122,00	→ 0,0%	↓ -8,2%
Erba medica fienata di 2° taglio e successivi - In cascina - 2018	120,00	125,00	→ 0,0%	↓ -14,0%
Milano-Monza-Brianza-Lodi (FA)				
Erba medica disidratata - I° qualità - prot.16%, fibra 25% - per vagone o autotreno o cisterna completi	225,00	230,00	→ 0,0%	↑ 10,7%
Erba medica disidratata - II° qualità - prot.14%, fibra 28% - per vagone o autotreno o cisterna completi	190,00	192,00	→ 0,0%	↑ 19,4%
Modena				
Medica fienata in balloni 1° taglio, umidità max 20% - prod. 2018	115,00	135,00	→ 0,0%	→ -0,4%
Medica fienata in balloni 2° taglio, umidità max 20% - prod. 2018	120,00	130,00	→ 0,0%	↓ -12,6%
Medica fienata in balloni 3° taglio, umidità max 20% - prod. 2018	135,00	145,00	→ 0,0%	↓ -9,7%
Medica fienata in balloni 4° taglio, umidità max 20% - prod. 2018	140,00	150,00	→ 0,0%	↓ -6,5%
Verona (FA)				
Erba medica imballata	165,00	170,00	↑ 3,1%	↓ -8,2%



Settimana dal 8 ottobre al 13 ottobre 2018

SOIA E FARINA DI SOIA (prezzi in €/t)

+0,7% ➡

prodotti per CCIAA	min	max	var. sett prec.	var. anno prec.
Bologna				
Seme di Soia (prod. Nazionale) - um. 14% - imp. 2%	330,00	335,00	➡ 0,0%	↓ -11,9%
Seme di Soia Estero - OGM (FA)	335,00	345,00	↓ -1,4%	↓ -8,5%
Seme di Soia tostato - OGM (FA)	358,00	361,00	➡ -0,6%	↓ -7,2%
Farine Vegetali di Estrazione - Soia tostata integ. estera (prot. 44% stj) - OGM (FA)	340,00	341,00	➡ 0,6%	↑ 10,4%
Farine Vegetali di Estrazione - Soia tostata integ. Nazion. (prot. 44% stj) - OGM (FA)	341,00	342,00	➡ 0,6%	↑ 10,3%
Mantova (FA)				
Farina di estrazione di soia tostata - Decorticata - prod. estera derivante da OGM, 47% prot. - rinfusa	357,00	359,00	➡ 0,0%	↑ 9,1%
Farina di estrazione di soia tostata - Decorticata - prod. nazionale derivante da OGM, 47% prot. - rinfusa	357,00	359,00	➡ 0,0%	↑ 9,1%
Farina di estrazione di soia tostata - prod. estera derivante da o.g.m. - rinfusa - 44% prot.	349,00	351,00	➡ 0,0%	↑ 9,4%
Farina di estrazione di soia tostata - prod. nazionale derivante da OGM - rinfusa - 44% prot.	348,00	349,00	➡ 0,0%	↑ 9,4%
Milano-Monza-Brianza-Lodi (FA)				
Semi di Soia Esteri	344,00	349,00	↑ 2,1%	↓ -6,4%
Semi di Soia Nazionali	338,00	343,00	↑ 1,8%	↓ -7,3%
Farine d'estrazione di Soia decorticata estera - prodotti soggetti ad etichettatura ai sensi reg. Ue sugli OGM	368,00	381,00	↑ 1,6%	↑ 10,6%
Farine d'estrazione - di Soia decorticata nazionale - prodotti soggetti ad etichettatura ai sensi reg. Ue sugli OGM	368,00	381,00	↑ 1,6%	↑ 10,0%
Farine d'estrazione - di Soia estera - prodotti soggetti ad etichettatura ai sensi reg. Ue sugli OGM	359,00	362,00	↑ 1,7%	↑ 9,4%
Farine d'estrazione - di Soia nazionale - prodotti soggetti ad etichettatura ai sensi reg. Ue sugli OGM	359,00	362,00	↑ 1,7%	↑ 9,4%
Torino (FA)				
Soia Nazionale	325,00	330,00	-	↓ -8,1%
Farina di estrazione di soia tostata estera - 43,75-44% s.t.q. - rinfusa	364,00	365,00	➡ 0,6%	↑ 11,0%
Farina di estrazione di soia tostata nazionale - prot. 43,75-44% s.t.q. - rinfusa	365,00	366,00	➡ 0,6%	↑ 10,9%
Treviso				
Seme di Soia estera RA GM - um. 14% imp. 2%	330,00	335,00	↑ 1,8%	↓ -5,1%

trend ultimi 12 mesi (semi di soia nazionali - Milano-Monza-Brianza-Lodi)




Settimana dal 8 ottobre al 13 ottobre 2018

GIRASOLE E FARINA DI GIRASOLE (prezzi in €/t)

+2,1% ↑

prodotti per CCIAA	min	max	var. sett prec.	var. anno prec.
Bologna (FA)				
Farine di estrazione di Girasole integrale nazionale	170,00	170,00	→ 0,0%	↑ 26,4%
Farine di estrazione di Girasole Proteico estero	277,00	279,00	→ 0,7%	↑ 52,7%
Milano-Monza-Brianza-Lodi (FA)				
Farine di estrazione di Girasole decorticato	272,00	287,00	↑ 6,9%	↑ 41,9%
Farine di estrazione di Girasole integrale	173,00	174,00	↑ 1,2%	↑ 25,7%
Roma (FA)				
Farine di estrazione di Girasole integrale (proteine 28% min.)	194,00	195,00	↓ -1,0%	↑ 28,4%
Torino (FA)				
Farina di estrazione di girasole (rif. 28% s.t.q.) nazionale - alla rinfusa	183,00	190,00	→ 0,0%	↑ 27,3%
Farina di estrazione di girasole decorticato - alla rinfusa	296,00	298,00	↑ 1,0%	↑ 45,6%
Treviso (FA)				
Farine di estrazione di girasole non sgusciato - nazionale - pr.28-29% stq	190,00	195,00	↑ 1,6%	↑ 30,5%
Farine di estrazione di girasole non sgusciato - sgusciato proteico estero	285,00	290,00	↑ 5,5%	↑ 49,4%
Verona				
Farine di estrazione di girasole estera - 36/37% s.t.q.	269,00	270,00	↑ 6,7%	↑ 54,4%
Farine di estrazione di girasole integrale nazionale - 29/30% s.t.q.	163,00	165,00	→ 0,0%	↑ 35,0%

trend ultimi 12 mesi (Farina di estrazione di girasole (rif. 28% s.t.q.) nazionale - Torino)



COLZA E FARINA DI COLZA (prezzi in €/t)

-1,6% ↓

prodotti per CCIAA	min	max	var. sett prec.	var. anno prec.
Bologna (FA)				
Farina di estrazione di Colza	260,00	263,00	↓ -1,9%	↑ 21,9%
Milano-Monza-Brianza-Lodi (FA)				
Farina di estrazione di Colza	270,00	273,00	↓ -1,1%	↑ 18,3%
Treviso (FA)				
Farina di estrazione di colza nazionale - e/o estera - prot. 37% stq	270,00	275,00	↓ -1,1%	-
Torino (FA)				
Farina di estrazione di colza - alla rinfusa	270,00	275,00	↓ -1,8%	↑ 10,5%
Verona				
Farine di estrazione di colza - ravizzone nazionale (FA)	260,00	265,00	↓ -1,9%	↑ 16,2%
Farine di estrazione di colza - ravizzone estera gen. modificata	260,00	263,00	↓ -1,9%	↑ 23,9%

trend ultimi 12 mesi (Farine di estrazione di colza - Bologna)

