

Settimana dal 31 dicembre al 5 gennaio 2019

FRUMENTO TENERO NAZIONALE (prezzi in €/t)


| prodotti per CCIAA | min | max | var. sett prec. | var. anno prec. |
|---|--------|--------|--------------------|--------------------|
| Bologna | | | | |
| N°1 Speciali di Forza - ps 80 kg/hl; ce 1%; p. 14% | n.q. | n.q. | - | - |
| N°2 Speciali - ps 79 kg/hl; ce 1%; p. 12% | n.q. | n.q. | - | - |
| N°3 Fino - ps 78 kg/hl; ce 1%; p. 11% | n.q. | n.q. | - | - |
| Comunitario - kg/hl 76 min; c.e. 2% max (FA) | n.q. | n.q. | - | - |
| Northern Spring (FA) | n.q. | n.q. | - | - |
| Milano-Monza-Brianza-Lodi (FA) | | | | |
| Frumento di Forza - p.s. 79/81; prot 14; W>320; p/l 0,7-1,5; stab.>15%; caduta>250 | n.q. | n.q. | - | - |
| Frumento Panificabile - p.s. 76/77; um 13; imp 1; prot 10,5; W>160 | n.q. | n.q. | - | - |
| Frumento Panificabile Superiore - p.s. 77/79; prot 12,5; W>250; p/l<1; stab.>11; caduta>220 | n.q. | n.q. | - | - |
| Frumento Biscottiero - p.s. 74/76; W 80-140; p/l <0,7; caduta <220 | n.q. | n.q. | - | - |
| Frumento Comunitario di Forza | n.q. | n.q. | - | - |
| Frumento Comunitario Panificabile | n.q. | n.q. | - | - |
| Frumento Northern-Spring n°2 | n.q. | n.q. | - | - |
| Frumento Canada Western Red-Spring n°2 | n.q. | n.q. | - | - |
| Torino (FA) | | | | |
| Frumento di forza - 78/80, prot. 15% W > 350 um. 14% imp. 1 | 218,00 | 227,00 | - | - |
| Panificabile superiore - 77/78, prot.14% W>250 um.14% imp.1 | 210,00 | 218,00 | - | ↑ 8,4% |
| Panificabile - 76/77, prot. 12%, Hagberg 220 | 208,00 | 216,00 | - | ↑ 12,2% |
| Biscottiero - 74/76, DON max 1250 | 201,00 | 206,00 | - | ↑ 10,3% |
| Verona | | | | |
| Var. n.3 Fino - p.s. 78/79, imp 1%, prot 11% min. | n.q. | n.q. | - | - |
| Estero - p.s. 76/77 (FA) | n.q. | n.q. | - | - |
| Estero - p.s. 76/77 | n.q. | n.q. | - | - |
| Northern Spring - prot. 15% base | n.q. | n.q. | - | - |

trend ultimi 12 mesi (frumento tenero n°3 fino - Bologna)



FRUMENTO DURO NAZIONALE (prezzi in €/t)

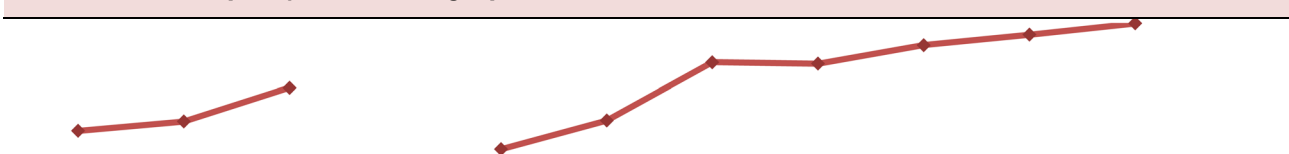
| prodotti per CCIAA | min | max | var. sett prec. | var. anno prec. |
|---|------|--------|--------------------|--------------------|
| Bari | | | | |
| Fino - peso specifico Kg 79; prot. minimo 13%; umidità max 12%; bianconato 25% max | n.q. | - n.q. | - | - |
| Buono Mercantile - peso spec. da Kg 78; prot. minimo 12%; umidità max 12%; bianconato 35% max | n.q. | - n.q. | - | - |
| Mercantile - peso spec. Kg 77; prot. minimo 11%; umidità max 12%; bianconato oltre 35% | n.q. | - n.q. | - | - |
| Bologna | | | | |
| CENTRO Fino - prot.13% min, p.s. 79 kg/hl min; c.e.1+1%, bianc. 25/30% max, v. 9% | n.q. | - n.q. | - | - |
| Centro - Buono Mercantile - kg/hl 77;c.e.1,5+1,5%;bianc.35/40%, v. 14%; p. 12% | n.q. | - n.q. | - | - |
| Centro - Mercantile - prot. 11% min, p.s. 74 kg/hl; c.e.2+2%, v. 19% | n.q. | - n.q. | - | - |
| NORD Fino - kg/hl 79; c.e.1+1%; Bianc.25/30%, v. 9%;p. 13% | n.q. | - n.q. | - | - |
| Nord - Buono mercantile - kg/hl 77;c.e.1,5+1,5%; B.35/40%; V.14%;p.12% | n.q. | - n.q. | - | - |
| Foggia | | | | |
| Fino - peso 78 Kg/100 L, contenuto proteico min 12,5% | n.q. | - n.q. | - | - |
| Buono Mercantile - peso 77 Kg/100 L, umidità 12%; spezzati max 6%; bianconati fino al 30%; ; contenuto proteico min 11,5% | n.q. | - n.q. | - | - |
| Mercantile - peso 76 Kg/100 L, umidità 12%; spezzati max 6%; bianconati fino al 40%; contenuto proteico min 11 % | n.q. | - n.q. | - | - |
| Milano-Monza-Brianza-Lodi (FA) | | | | |
| Buono Mercantile Centro - P.s. 77-78; um 13; bianc 35; gmf 4; sp 2; c.e. 1+1;prot 12 | n.q. | - n.q. | - | - |
| Fino Nord - ps 80/81; proteine 13,5; bianc 15; gmf 3; umidità 13; spezzati 2; c.e. 1+1 | n.q. | - n.q. | - | - |
| Fruventi Duri Esteri - Non Comunitari | n.q. | - n.q. | - | - |
| Roma | | | | |
| Frumento Nazionale (Lazio) - Duro Fino - p.s. min. 78, bianc. max 35%, um. max 12%, prot. 12 | n.q. | - n.q. | - | - |
| Frumento Nazionale (Lazio) - Duro Buono Mercantile - p.s. 75/77, um. 13%, prot. 12%, bianc. 40% max | n.q. | - n.q. | - | - |

trend ultimi 12 mesi (grano duro fino - Foggia)


ORZO (prezzi in €/t)

| prodotti per CCIAA | min | max | var. sett prec. | var. anno prec. |
|--|--------|--------|--------------------|--------------------|
| Bologna (FA) | | | | |
| Orzo - kg/hl 62/64 | n.q. | n.q. | - | - |
| Orzo - kg/hl 65 e oltre | n.q. | n.q. | - | - |
| Orzo Estero | n.q. | n.q. | - | - |
| Milano-Monza-Brianza-Lodi (FA) | | | | |
| Orzo Nazionale Pesante - p.s. 61-64 | n.q. | n.q. | - | - |
| Orzo Comunitario | n.q. | n.q. | - | - |
| Perugia | | | | |
| Orzo Vestito Nazionale - p. hl. 53/57 | n.q. | n.q. | - | - |
| Orzo Vestito Nazionale - p. hl. 58/62 | n.q. | n.q. | - | - |
| Orzo Vestito Nazionale - p. hl. oltre 62 | n.q. | n.q. | - | - |
| Roma | | | | |
| Orzo - Prod. Centro, Leggero - p.s. 60/63, umid. 13% | n.q. | n.q. | - | - |
| Torino (FA) | | | | |
| Estero Francese Comune - p.s. 62/65% | 232,00 | 238,00 | - | - |
| Estero Francese Pesante - p.s. 66/68% | 245,00 | 255,00 | - | ↑ 29,2% |
| Orzo - Nazionale Pesante - ps. 60/63% | 216,00 | 223,00 | - | ↑ 19,0% |
| Verona | | | | |
| Orzo Vestito Comunitario - Estero (FA) | n.q. | n.q. | - | - |

trend ultimi 12 mesi (orzo pesante - Bologna)



SORGO (prezzi in €/t)

+0,0% →

| prodotti per CCIAA | min | max | var. sett prec. | var. anno prec. |
|---------------------------------------|--------|--------|--------------------|--------------------|
| Alessandria | | | | |
| Sorgo - Bianco | n.q. | n.q. | - | - |
| Sorgo - Rosso | n.q. | n.q. | - | - |
| Bologna | | | | |
| Sorgo Bianco - Umidità 14% | n.q. | n.q. | - | - |
| Macerata | | | | |
| Sorgo Bianco e Rosato | n.q. | n.q. | - | - |
| Sorgo Rosso | n.q. | n.q. | - | - |
| Milano-Monza-Brianza-Lodi (FA) | | | | |
| Sorgo Nazionale | n.q. | n.q. | - | - |
| Modena (FA) | | | | |
| Sorgo Nazionale - umid. 14% | 185,00 | 190,00 | → 0,0% | ↑ 6,2% |
| Perugia | | | | |
| Sorgo rosato - per uso zootecnico | n.q. | n.q. | - | - |
| Sorgo bianco - per uso zootecnico | n.q. | n.q. | - | - |
| Torino (FA) | | | | |
| Sorgo - Nazionale | 186,00 | 192,00 | - | ↑ 5,6% |

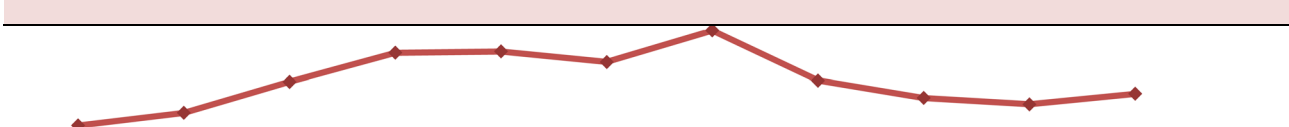
trend ultimi 12 mesi (sorgo bianco - Bologna)



MAIS (prezzi in €/t)

| prodotti per CCIAA | min | max | var. sett prec. | var. anno prec. |
|--|--------|--------|--------------------|--------------------|
| Alessandria | | | | |
| Nazionale Ibrido Secco - umidità 14% | n.q. | n.q. | - | - |
| Belgrano e similari | n.q. | n.q. | - | - |
| Bologna (FA) | | | | |
| Comunitario - ad uso zootecnico | n.q. | n.q. | - | - |
| Nazionale - ad uso zootecnico (contratto 103) | n.q. | n.q. | - | - |
| Nazionale - ad uso zootecnico (con caratteristiche, Aflatossina B1 max 5 ppb; DON max 4.000 ppb) | n.q. | n.q. | - | - |
| Non Comunitario - ad uso zootecnico | n.q. | n.q. | - | - |
| Mantova | | | | |
| Granoturco Estero comunitario (FA) | n.q. | n.q. | - | - |
| Granoturco Nazionale, a Frattura Farinosa, Ibridi e similari - u. max. 14% | n.q. | n.q. | - | - |
| Milano-Monza-Brianza-Lodi (FA) | | | | |
| Alimentare - conforme ai Regg. UE 1881/06, 1126/07, 165/10 | n.q. | n.q. | - | - |
| Comunitario | n.q. | n.q. | - | - |
| Nazionale - contratto 103 base | n.q. | n.q. | - | - |
| Nazionale zoot. con caratteristiche - contratto 103 - aflatossina B1 inf a 0.005 ppm e Don inf a 4 ppm | n.q. | n.q. | - | - |
| Non Comunitario | n.q. | n.q. | - | - |
| Torino (FA) | | | | |
| Estero comunitario | 190,00 | 192,00 | - | ↑ 7,0% |
| Nazionale Ibrido Essiccato - Comune | 187,00 | 189,00 | - | ↑ 6,2% |
| Verona | | | | |
| Ibrido Farinoso Base Verona - umidità 14% - Aflatossina B1 max 20 ppb | n.q. | n.q. | - | - |

trend ultimi 12 mesi (Granoturco Nazionale contratto 103 base - Milano-Monza-Brianza-Lodi)



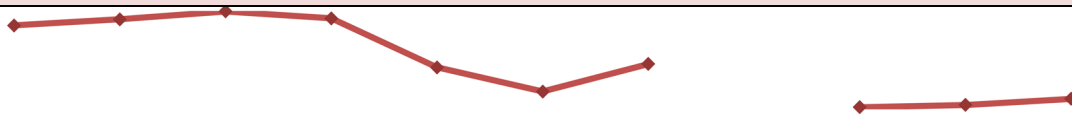
ERBA MEDICA (prezzi in €/t)
+0,0% →

| prodotti per CCIAA | min | max | var. sett prec. | var. anno prec. |
|--|--------|----------|--------------------|--------------------|
| Bologna (FA) | | | | |
| Erba medica disidratata in balloni 20% medica | n.q. | - n.q. | - | - |
| Erba medica disidratata in balloni 50% medica | n.q. | - n.q. | - | - |
| Erba medica disidratata in balloni 90% medica | n.q. | - n.q. | - | - |
| Erba medica disidratata o essiccata - cubettata - prot. 14% stq | n.q. | - n.q. | - | - |
| Erba medica disidratata o essiccata - cubettata - prot. 16% stq | n.q. | - n.q. | - | - |
| Erba medica disidratata o essiccata - cubettata - prot. 17% stq | n.q. | - n.q. | - | - |
| Mantova | | | | |
| Erba medica fienata di 1° taglio - In cascina - 2018 | n.q. | - n.q. | - | - |
| Erba medica fienata di 2° taglio e successivi - In cascina - 2018 | n.q. | - n.q. | - | - |
| Milano-Monza-Brianza-Lodi (FA) | | | | |
| Erba medica disidratata - 1° qualità - prot.16%, fibra 25% - per vagone o autotreno o cisterna completi | n.q. | - n.q. | - | - |
| Erba medica disidratata - II° qualità - prot.14%, fibra 28% - per vagone o autotreno o cisterna completi | n.q. | - n.q. | - | - |
| Modena | | | | |
| Medica fienata in balloni 1° taglio, umidità max 20% - prod. 2018 | 125,00 | - 145,00 | → 0,0% | ↓ -14,3% |
| Medica fienata in balloni 2° taglio, umidità max 20% - prod. 2018 | 125,00 | - 140,00 | → 0,0% | ↓ -19,7% |
| Medica fienata in balloni 3° taglio, umidità max 20% - prod. 2018 | 135,00 | - 150,00 | → 0,0% | ↓ -18,6% |
| Medica fienata in balloni 4° taglio, umidità max 20% - prod. 2018 | 140,00 | - 155,00 | → 0,0% | ↓ -15,7% |
| Verona (FA) | | | | |
| Erba medica imballata | n.q. | - n.q. | - | - |

trend ultimi 12 mesi (Erba medica disidratata o essiccata - cubettata - prot. 16% 1° qualità - Bologna)


SOIA E FARINA DI SOIA (prezzi in €/t)

| prodotti per CCIAA | min | max | var. sett prec. | var. anno prec. |
|---|--------|--------|--------------------|--------------------|
| Bologna | | | | |
| Seme di Soia (prod. Nazionale) - um. 14% - imp. 2% | n.q. | n.q. | - | - |
| Seme di Soia Estero - OGM (FA) | n.q. | n.q. | - | - |
| Seme di Soia tostato - OGM (FA) | n.q. | n.q. | - | - |
| Farine Vegetali di Estrazione - Soia tostata integ. estera (prot. 44% stq) - OGM (FA) | n.q. | n.q. | - | - |
| Farine Vegetali di Estrazione - Soia tostata integ. Nazion. (prot. 44% stq) - OGM (FA) | n.q. | n.q. | - | - |
| Mantova (FA) | | | | |
| Farina di estrazione di soia tostata - Decorticata - prod. estera derivante da OGM, 47% prot. - rinfusa | n.q. | n.q. | - | - |
| Farina di estrazione di soia tostata - Decorticata - prod. nazionale derivante da OGM, 47% prot. - rinfusa | n.q. | n.q. | - | - |
| Farina di estrazione di soia tostata - prod. estera derivante da o.g.m. - rinfusa - 44% prot. | n.q. | n.q. | - | - |
| Farina di estrazione di soia tostata - prod. nazionale derivante da OGM - rinfusa - 44% prot. | n.q. | n.q. | - | - |
| Milano-Monza-Brianza-Lodi (FA) | | | | |
| Semi di Soia Esteri | n.q. | n.q. | - | - |
| Semi di Soia Nazionali | n.q. | n.q. | - | - |
| Farine d'estrazione di Soia decorticata estera - prodotti soggetti ad etichettatura ai sensi reg. Ue sugli OGM | n.q. | n.q. | - | - |
| Farine d'estrazione - di Soia decorticata nazionale - prodotti soggetti ad etichettatura ai sensi reg. Ue sugli OGM | n.q. | n.q. | - | - |
| Farine d'estrazione - di Soia estera - prodotti soggetti ad etichettatura ai sensi reg. Ue sugli OGM | n.q. | n.q. | - | - |
| Farine d'estrazione - di Soia nazionale - prodotti soggetti ad etichettatura ai sensi reg. Ue sugli OGM | n.q. | n.q. | - | - |
| Torino (FA) | | | | |
| Soia Nazionale | 338,00 | 343,00 | - | ↓ -6,6% |
| Farina di estrazione di soia tostata estera - 43-43,50% s.t.q. - rinfusa | 362,00 | 363,00 | - | ↑ 5,2% |
| Farina di estrazione di soia tostata nazionale - prot. 43,50-43,75% s.t.q. - rinfusa | 363,00 | 364,00 | - | ↑ 5,2% |
| Treviso | | | | |
| Seme di Soia estera RA GM - um. 14% imp. 2% | n.q. | n.q. | - | - |

trend ultimi 12 mesi (semi di soia nazionali - Milano-Monza-Brianza-Lodi)


GIRASOLE E FARINA DI GIRASOLE (prezzi in €/t)

| prodotti per CCIAA | min | max | var. sett prec. | var. anno prec. |
|---|--------|----------|--------------------|--------------------|
| Bologna (FA) | | | | |
| Farine di estrazione di Girasole integrale nazionale | n.q. | - n.q. | - | - |
| Farine di estrazione di Girasole Proteico estero | n.q. | - n.q. | - | - |
| Milano-Monza-Brianza-Lodi (FA) | | | | |
| Farine di estrazione di Girasole decorticato | n.q. | - n.q. | - | - |
| Farine di estrazione di Girasole integrale | n.q. | - n.q. | - | - |
| Roma (FA) | | | | |
| Farine di estrazione di Girasole integrale (proteine 28% min.) | n.q. | - n.q. | - | - |
| Torino (FA) | | | | |
| Farina di estrazione di girasole (rif. 27% s.t.q.) nazionale - alla rinfusa | 193,00 | - 200,00 | - | ↑ 31,4% |
| Farina di estrazione di girasole decorticato - alla rinfusa | 256,00 | - 258,00 | - | ↑ 20,7% |
| Treviso (FA) | | | | |
| Farine di estrazione di girasole non sgusciato - nazionale - pr.28-29% stq | n.q. | - n.q. | - | - |
| Farine di estrazione di girasole non sgusciato - sgusciato proteico estero | n.q. | - n.q. | - | - |
| Verona | | | | |
| Farine di estrazione di girasole estera - 36/37% s.t.q. | n.q. | - n.q. | - | - |
| Farine di estrazione di girasole integrale nazionale - 29/30% s.t.q. | n.q. | - n.q. | - | - |

trend ultimi 12 mesi (Farina di estrazione di girasole (rif. 28% s.t.q.) nazionale - Torino)**COLZA E FARINA DI COLZA (prezzi in €/t)**

| prodotti per CCIAA | min | max | var. sett prec. | var. anno prec. |
|--|--------|----------|--------------------|--------------------|
| Bologna (FA) | | | | |
| Farina di estrazione di Colza | n.q. | - n.q. | - | - |
| Milano-Monza-Brianza-Lodi (FA) | | | | |
| Farina di estrazione di Colza | n.q. | - n.q. | - | - |
| Treviso (FA) | | | | |
| Farina di estrazione di colza nazionale - e/o estera - prot. 37% stq | n.q. | - n.q. | - | - |
| Torino (FA) | | | | |
| Farina di estrazione di colza - alla rinfusa | 275,00 | - 280,00 | - | ↑ 13,0% |
| Verona | | | | |
| Farine di estrazione di colza - ravizzone nazionale (FA) | n.q. | - n.q. | - | - |
| Farine di estrazione di colza - ravizzone estera gen. modificata | n.q. | - n.q. | - | - |

trend ultimi 12 mesi (Farine di estrazione di colza - Bologna)