

Settimana dal 25 febbraio al 2 marzo 2019

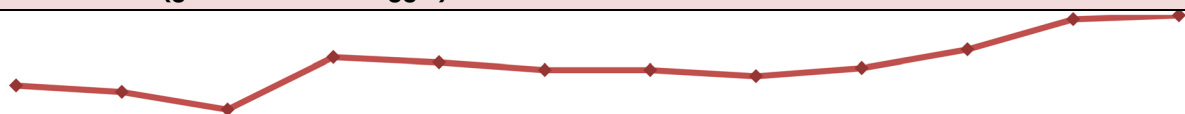
FRUMENTO TENERO NAZIONALE (prezzi in €/t)			-0,8% →	
prodotti per CCIAA	min	max	var. sett prec.	var. anno prec.
Bologna				
N°1 Speciali di Forza - ps 80 kg/hl; ce 1%; p. 14%	226,00	228,00	↓ -1,1%	↑ 9,9%
N°2 Speciali - ps 79 kg/hl; ce 1%; p. 12%	222,00	226,00	↓ -1,8%	↑ 15,2%
N°3 Fino - ps 78 kg/hl; ce 1%; p. 11%	222,00	226,00	↓ -1,8%	↑ 16,7%
Comunitario - kg/hl 76 min; c.e. 2% max (FA)	217,00	221,00	↓ -2,2%	↑ 17,7%
Northern Spring (FA)	257,00	262,00	↓ -1,1%	↓ -2,8%
Milano-Monza-Brianza-Lodi (FA)				
Fumento di Forza - p.s. 79/81; prot 14; W>320; p/l 0,7-1,5; stab.>15%; caduta>250	231,00	235,00	→ 0,0%	↑ 4,0%
Fumento Panificabile - p.s. 76/77; um 13; imp 1; prot 10,5; W>160	222,00	226,00	→ -0,9%	↑ 17,3%
Fumento Panificabile Superiore - p.s. 77/79; prot 12,5; W>250; p/l<1; stab.>11; caduta>220	225,00	230,00	→ -0,4%	↑ 16,4%
Fumento Biscottiero - p.s. 74/76; W 80-140; p/l <0,7; caduta <220	216,00	219,00	→ -0,9%	↑ 16,3%
Fumento Comunitario di Forza	239,00	246,00	→ 0,0%	↑ 11,2%
Fumento Comunitario Panificabile	224,00	226,00	↓ -2,2%	↑ 17,8%
Fumento Northern-Spring n°2	277,00	279,00	↓ -1,1%	→ 0,9%
Fumento Canada Western Red-Spring n°2	282,00	284,00	↓ -1,0%	↑ 1,6%
Torino (FA)				
Fumento di forza - 78/80, prot. 15% W > 350 um. 14% imp. 1	220,00	229,00	→ 0,0%	-
Panificabile superiore - 77/78, prot.14% W>250 um.14% imp.1	212,00	220,00	→ 0,0%	↑ 8,8%
Panificabile - 76/77, prot. 12%, Hagberg 220	211,00	216,00	→ -0,2%	↑ 12,4%
Biscottiero - 74/76, DON max 1250	204,00	208,00	→ -0,2%	↑ 10,5%
Verona				
Var. n.3 Fino - p.s. 78/79, imp 1%, prot 11% min.	218,00	220,00	→ 0,0%	↑ 18,1%
Esterio - p.s. 76/77 (FA)	220,00	221,00	↓ -2,2%	↑ 17,6%
Esterio - p.s. 76/77	216,00	217,00	→ -0,5%	↑ 18,6%
Northern Spring - prot. 15% base	258,00	260,00	→ 0,0%	→ 0,0%

trend ultimi 12 mesi (frumento tenero n°3 fino - Bologna)



FRUMENTO DURO NAZIONALE (prezzi in €/t)
-0,6% ➡

prodotti per CCIAA	min	max	var. sett prec.	var. anno prec.
Bari				
Fino - peso specifico Kg 79; prot. minimo 13%; umidità max 12%; bianconato 25% max	239,00	243,00	↓ -1,2%	↑ 10,0%
Buono Mercantile - peso spec. da Kg 78; prot. minimo 12%; umidità max 12%; bianconato 35% max	232,00	236,00	↓ -1,3%	↑ 11,4%
Mercantile - peso spec. Kg 77; prot. minimo 11%; umidità max 12% ; bianconato oltre 35%	225,00	229,00	↓ -1,3%	-
Bologna				
CENTRO Fino - prot.13% min, p.s. 79 kg/hl min; c.e.1+1%, bianc. 25/30% max, v. 9%	229,00	234,00	➡ -0,9%	➡ 0,4%
Centro - Buono Mercantile - kg/hl 77;c.e.1,5+1,5%;bianc.35/40%, v. 14%; p. 12%	217,00	222,00	➡ -0,9%	➡ 0,0%
Centro - Mercantile - prot. 11% min, p.s. 74 kg/hl; c.e.2+2%, v. 19%	n.q.	n.q.	-	-
NORD Fino - kg/hl 79; c.e.1+1%; Bianc.25/30%, v. 9%;p. 13%	220,00	224,00	➡ -0,7%	➡ -0,2%
Nord - Buono mercantile - kg/hl 77;c.e.1,5+1,5%; B.35/40%; V.14%;p.12%	209,00	213,00	➡ -0,7%	-
Foggia				
Fino - peso 78 Kg/100 L, contenuto proteico min 12,5%	239,00	244,00	↓ -1,2%	↑ 11,5%
Buono Mercantile - peso 77 Kg/100 L, umidita' 12%; spezzati max 6%; bianconati fino al 30%; ; contenuto proteico min 11,5%	n.q.	n.q.	-	-
Mercantile - peso 76 Kg/100 L, umidita' 12%; spezzati max 6%; bianconati fino al 40%; contenuto proteico min 11 %	n.q.	n.q.	-	-
Milano-Monza-Brianza-Lodi (FA)				
Buono Mercantile Centro - P.s. 77-78; um 13; bianc 35; gmf 4; sp 2; c.e. 1+1;prot 12	231,00	236,00	➡ 0,0%	-
Fino Nord - ps 80/81; proteine 13,5; bianc 15; gmf 3; umidità 13; spezzati 2; c.e. 1+1	231,00	236,00	➡ -0,8%	➡ 0,4%
Fruenti Duri Esteri - Non Comunitari	266,00	286,00	➡ 0,0%	↓ -1,8%
Roma				
Fruento Nazionale (Lazio) - Duro Fino - p.s. min. 78, bianc. max 35%, um. max 12%, prot. 12	219,00	224,00	➡ -0,4%	↑ 9,9%
Fruento Nazionale (Lazio) - Duro Buono Mercantile - p.s. 75/77, um. 13%, prot. 12%., bianc. 40% max	211,00	216,00	➡ -0,5%	-


trend ultimi 12 mesi (grano duro fino - Foggia)


ORZO (prezzi in €/t)**-2,5%** ↓

prodotti per CCIAA	min	max	var. sett prec.	var. anno prec.
Bologna (FA)				
Orzo - kg/hl 62/64	211,00	214,00	↓ -2,3%	↑ 20,1%
Orzo - kg/hl 65 e oltre	216,00	219,00	↓ -2,2%	↑ 19,5%
Orzo Estero	212,00	215,00	↓ -3,2%	↑ 17,3%
Milano-Monza-Brianza-Lodi (FA)				
Orzo Nazionale Pesante - p.s. 61-64	213,00	220,00	↓ -2,9%	↑ 16,4%
Orzo Comunitario	224,00	226,00	↓ -2,8%	↑ 15,7%
Perugia				
Orzo Vestito Nazionale - p. hl. 53/57	165,00	169,00	↓ -2,9%	-
Orzo Vestito Nazionale - p. hl. 58/62	174,00	178,00	↓ -2,8%	↑ 15,0%
Orzo Vestito Nazionale - p. hl. oltre 62	180,00	182,00	↓ -2,7%	↑ 14,9%
Roma				
Orzo - Prod. Centro, Leggero - p.s. 60/63, umid. 13%	185,00	190,00	↓ -1,1%	↑ 12,3%
Torino (FA)				
Estero Francese Comune - p.s. 62/65%	223,00	229,00	↓ -1,3%	↑ 19,9%
Estero Francese Pesante - p.s. 66/68%	234,00	244,00	↓ -2,0%	↑ 22,6%
Orzo - Nazionale Pesante - ps. 60/63%	210,00	217,00	↓ -1,4%	↑ 15,1%
Verona				
Orzo Vestito Comunitario - Estero (FA)	214,00	215,00	↓ -4,5%	↑ 17,9%


trend ultimi 12 mesi (orzo pesante - Bologna)**SORGO (prezzi in €/t)****-0,9%** →

prodotti per CCIAA	min	max	var. sett prec.	var. anno prec.
Alessandria				
Sorgo - Bianco	174,00	176,00	→ -0,6%	-
Sorgo - Rosso	175,00	177,00	→ -0,6%	-
Bologna				
Sorgo Bianco - Umidità 14%	190,00	192,00	↓ -2,1%	↑ 11,0%
Milano-Monza-Brianza-Lodi (FA)				
Sorgo Nazionale	194,00	195,00	↓ -1,5%	↑ 6,9%
Modena (FA)				
Sorgo Nazionale - umid. 14%	191,00	196,00	→ -0,5%	↑ 10,3%
Perugia				
Sorgo rosato - per uso zootecnico	164,00	169,00	→ -0,6%	-
Sorgo bianco - per uso zootecnico	n.q.	n.q.	-	-
Torino (FA)				
Sorgo - Nazionale	184,00	190,00	→ -0,5%	↑ 4,5%

trend ultimi 12 mesi (sorgo bianco - Bologna)

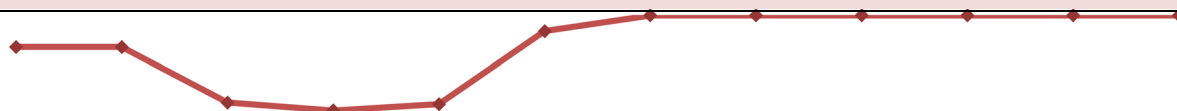
MAIS (prezzi in €/t)**-0,4%** ➡

prodotti per CCIAA	min	max	var. sett prec.	var. anno prec.
Alessandria				
Nazionale Ibrido Secco - umidità 14%	171,00	172,00	➡ -0,6%	↑ 3,9%
Belgrano e similari	168,00	170,00	➡ 0,0%	↓ -4,0%
Bologna (FA)				
Comunitario - ad uso zootecnico	181,00	183,00	➡ -0,5%	➡ 0,0%
Nazionale - ad uso zootecnico (contratto 103)	178,00	180,00	➡ -0,6%	↑ 2,3%
Nazionale - ad uso zootecnico (con caratteristiche, Aflatossina B1 max 5 ppb; DON max 4.000 ppb)	181,00	183,00	➡ -0,5%	↑ 2,2%
Non Comunitario - ad uso zootecnico	182,00	183,00	➡ -0,5%	➡ 0,6%
Mantova				
Granoturco Estero comunitario (FA)	179,00	181,00	➡ -0,6%	↓ -2,2%
Granoturco Nazionale, a Frattura Farinosa, Ibridi e similari - u. max. 14%	173,00	175,00	➡ -0,6%	↑ 2,4%
Milano-Monza-Brianza-Lodi (FA)				
Alimentare - conforme ai Regg. UE 1881/06, 1126/07, 165/10	189,00	192,00	➡ -0,5%	↓ -5,0%
Comunitario	182,00	189,00	➡ -0,3%	➡ 0,5%
Nazionale - contratto 103 base	183,00	184,00	➡ -0,5%	↑ 4,0%
Nazionale zoot. con caratteristiche - contratto 103 - aflatossina B1 inf a 0.005 ppm e Don inf a 4 ppm	185,00	186,00	➡ -0,5%	↑ 2,2%
Non Comunitario	191,00	192,00	➡ -0,5%	↑ 3,8%
Torino (FA)				
Estero comunitario	185,00	187,00	➡ 0,0%	↑ 6,0%
Nazionale Ibrido Essiccato - Comune	186,00	188,00	➡ 0,0%	↑ 6,3%
Verona				
Ibrido Farinoso Base Verona - umidità 14% - Aflatossina B1 max 20 ppb	173,00	174,00	➡ -0,6%	↑ 4,2%

trend ultimi 12 mesi (Granoturco Nazionale contratto 103 base - Milano-Monza-Brianza-Lodi)

ERBA MEDICA (prezzi in €/t)
-0,2% ➡

prodotti per CCIAA	min	max	var. sett prec.	var. anno prec.
Bologna (FA)				
Erba medica disidratata in balloni 20% medica	215,00	225,00	➡ 0,0%	↑ 7,3%
Erba medica disidratata in balloni 50% medica	215,00	225,00	➡ 0,0%	↑ 6,0%
Erba medica disidratata in balloni 90% medica	235,00	240,00	➡ 0,0%	↑ 2,2%
Erba medica disidratata o essiccata - cubettata - prof. 14% stq	190,00	195,00	➡ 0,0%	↑ 8,5%
Erba medica disidratata o essiccata - cubettata - prof. 16% stq	210,00	215,00	➡ 0,0%	↑ 2,4%
Erba medica disidratata o essiccata - cubettata - prof. 17% stq	230,00	235,00	➡ 0,0%	↑ 3,3%
Mantova				
Erba medica fienata di 1° taglio - In cascina - 2018	127,00	137,00	➡ 0,0%	↓ -10,5%
Erba medica fienata di 2° taglio e successivi - In cascina - 2018	135,00	140,00	➡ 0,0%	↓ -15,4%
Milano-Monza-Brianza-Lodi (FA)				
Erba medica disidratata - I° qualità - prot.16%, fibra 25% - per vagone o autotreno o cisterna completi	220,00	225,00	➡ 0,0%	↑ 2,3%
Erba medica disidratata - II° qualità - prot.14%, fibra 28% - per vagone o autotreno o cisterna completi	190,00	192,00	➡ 0,0%	↑ 2,7%
Modena				
Medica fienata in balloni 1° taglio, umidità max 20% - prod. 2018	130,00	150,00	➡ 0,0%	↓ -16,4%
Medica fienata in balloni 2° taglio, umidità max 20% - prod. 2018	125,00	140,00	➡ 0,0%	↓ -22,1%
Medica fienata in balloni 3° taglio, umidità max 20% - prod. 2018	135,00	150,00	➡ 0,0%	↓ -20,8%
Medica fienata in balloni 4° taglio, umidità max 20% - prod. 2018	140,00	155,00	➡ 0,0%	↓ -18,1%
Verona (FA)				
Erba medica imballata	155,00	160,00	↓ -3,1%	↓ -25,9%

trend ultimi 12 mesi (Erba medica disidratata o essiccata - cubettata - prot. 16% 1° qualità - Bologna)



SOIA E FARINA DI SOIA (prezzi in €/t)
-0,7% ➡

prodotti per CCIAA	min	max	var. sett prec.	var. anno prec.
Bologna				
Seme di Soia (prod. Nazionale) - um. 14% - imp. 2%	337,00	340,00	➡ -0,3%	↓ -11,6%
Seme di Soia Estero - OGM (FA)	335,00	337,00	➡ 0,0%	↓ -10,8%
Seme di Soia tostato - OGM (FA)	363,00	366,00	➡ -0,5%	↓ -8,3%
Farine Vegetali di Estrazione - Soia tostata integ. estera (prot. 44% stq) - OGM (FA)	319,00	320,00	➡ -0,9%	↓ -21,8%
Farine Vegetali di Estrazione - Soia tostata integ. Nazion. (prot. 44% stq) - OGM (FA)	319,00	320,00	➡ -0,9%	↓ -22,0%
Mantova (FA)				
Farina di estrazione di soia tostata - Decorticata - prod. estera derivante da OGM, 47% prot. - rinfusa	332,00	334,00	➡ -0,9%	↓ -21,5%
Farina di estrazione di soia tostata - Decorticata - prod. nazionale derivante da OGM, 47% prot. - rinfusa	332,00	334,00	➡ -0,9%	↓ -21,5%
Farina di estrazione di soia tostata - prod. estera derivante da o.g.m. - rinfusa - 44% prot.	324,00	326,00	➡ -0,9%	↓ -22,1%
Farina di estrazione di soia tostata - prod. nazionale derivante da OGM - rinfusa - 44% prot.	323,00	324,00	➡ -0,9%	↓ -22,1%
Milano-Monza-Brianza-Lodi (FA)				
Semi di Soia Esteri	343,00	344,00	➡ -0,6%	↓ -9,0%
Semi di Soia Nazionali	338,00	341,00	➡ -0,9%	↓ -12,2%
Farine d'estrazione di Soia decorticata estera - prodotti soggetti ad etichettatura ai sensi reg. Ue sugli OGM	339,00	352,00	➡ -0,6%	↓ -19,3%
Farine d'estrazione - di Soia decorticata nazionale - prodotti soggetti ad etichettatura ai sensi reg. Ue sugli OGM	342,00	355,00	➡ -0,6%	↓ -18,6%
Farine d'estrazione - di Soia estera - prodotti soggetti ad etichettatura ai sensi reg. Ue sugli OGM	333,00	336,00	➡ -0,6%	↓ -18,9%
Farine d'estrazione - di Soia nazionale - prodotti soggetti ad etichettatura ai sensi reg. Ue sugli OGM	335,00	338,00	➡ -0,6%	↓ -18,4%
Torino (FA)				
Soia Nazionale	332,00	337,00	➡ -0,9%	↓ -10,7%
Farina di estrazione di soia tostata estera - 43-43,50% s.t.q. - rinfusa	347,00	348,00	↓ -1,1%	↓ -18,3%
Farina di estrazione di soia tostata nazionale - prot. 43,50-43,75% s.t.q. - rinfusa	348,00	349,00	↓ -1,1%	↓ -18,3%
Treviso				
Seme di Soia estera RA GM - um. 14% imp. 2%	325,00	327,00	➡ -0,9%	↓ -11,7%

trend ultimi 12 mesi (semi di soia nazionali - Milano-Monza-Brianza-Lodi)


GIRASOLE E FARINA DI GIRASOLE (prezzi in €/t)**-1,3%** ↓

prodotti per CCIAA	min	max	var. sett prec.	var. anno prec.
Bologna (FA)				
Farine di estrazione di Girasole integrale nazionale	188,00	193,00	↔ 0,0%	↑ 14,8%
Farine di estrazione di Girasole Proteico estero	229,00	231,00	↓ -2,5%	↑ 1,3%
Milano-Monza-Brianza-Lodi (FA)				
Farine di estrazione di Girasole decorticato	236,00	244,00	↓ -2,4%	↑ 5,3%
Farine di estrazione di Girasole integrale	194,00	208,00	↓ -2,0%	↑ 19,3%
Roma (FA)				
Farine di estrazione di Girasole integrale (proteine 28% min.)	204,00	205,00	↔ -1,0%	↑ 17,2%
Torino (FA)				
Farina di estrazione di girasole (rif. 27% s.t.q.) nazionale - alla rinfusa	201,00	208,00	↔ -1,0%	↑ 17,2%
Farina di estrazione di girasole decorticato - alla rinfusa	250,00	252,00	↔ -0,8%	↑ 5,0%
Treviso (FA)				
Farine di estrazione di girasole non sgusciato - nazionale - pr.28-29% stq	198,00	203,00	↔ -1,0%	↑ 16,2%
Farine di estrazione di girasole non sgusciato - sgusciato proteico estero	245,00	250,00	↓ -2,0%	↑ 6,5%
Verona				
Farine di estrazione di girasole estera - 36/37% s.t.q.	224,00	225,00	↓ -2,2%	↑ 7,7%
Farine di estrazione di girasole integrale nazionale - 29/30% s.t.q.	183,00	185,00	↔ 0,0%	↑ 23,5%

trend ultimi 12 mesi (Farina di estrazione di girasole (rif. 28% s.t.q.) nazionale - Torino)**COLZA E FARINA DI COLZA (prezzi in €/t)****-1,3%** ↓

prodotti per CCIAA	min	max	var. sett prec.	var. anno prec.
Bologna (FA)				
Farina di estrazione di Colza	272,00	275,00	↓ -2,8%	↑ 8,3%
Milano-Monza-Brianza-Lodi (FA)				
Farina di estrazione di Colza	288,00	289,00	↓ -1,0%	↑ 12,5%
Treviso (FA)				
Farina di estrazione di colza nazionale - e/o estera - prot. 37% stq	270,00	275,00	↓ -1,1%	↑ 7,9%
Torino (FA)				
Farina di estrazione di colza - alla rinfusa	293,00	298,00	↓ -1,7%	↑ 10,1%
Verona				
Farine di estrazione di colza - ravizzone nazionale (FA)	n.q.	n.q.	-	-
Farine di estrazione di colza - ravizzone estera gen. modificata	267,00	270,00	↔ 0,0%	↑ 13,8%

trend ultimi 12 mesi (Farine di estrazione di colza - Bologna)