


I PREZZI DEI CEREALI E DELLE MATERIE PRIME

Settimana 06 – 11 Aprile 2020

I prezzi settimanali di **grano tenero, grano duro, orzo, mais, erba medica, soia, girasole e colza**, rilevati dalle Camere di Commercio ed elaborati da Borsa Merci Telematica Italiana (BMTI).

FRUMENTO TENERO NAZIONALE (prezzi in €/t)		-0,1% ➔		
prodotti per CCIAA	min	max	var. sett prec.	var. anno prec.
Bologna				
N°1 Speciali di Forza - ps 80 kg/hl; ce 1%; p. 14%	223,00	226,00	➔ 0,0%	⬆️ 1,1%
N°2 Speciali - ps 79 kg/hl; ce 1%; p. 12%	211,00	214,00	➔ 0,0%	⬇️ -2,5%
N°3 Fino - ps 78 kg/hl; ce 1%; p. 11%	211,00	214,00	➔ 0,0%	⬇️ -1,2%
Comunitario - kg/hl 76 min; c.e. 2% max (FA)	213,00	215,00	-	➔ 0,9%
Northern Spring (FA)	285,00	288,00	⬇️ -1,7%	⬆️ 10,4%
Milano-Monza-Brianza-Lodi (FA)				
Frumento di Forza - p.s. 80/81; prot >14%; W>320; p/l 0,7-1,5; stab.>15%; caduta>250	227,00	234,00	➔ 0,0%	⬇️ -1,1%
Frumento Panificabile - p.s. 76/77; um 13; imp 1; prot>11,5%; W>160	212,00	215,00	➔ 0,0%	➔ -0,7%
Frumento Panificabile Superiore - p.s. 78/79; prot >13%; W>250; p/l<1; stab.>11; caduta>220	219,00	226,00	➔ 0,0%	➔ -0,4%
Frumento Biscottiero - p.s. 75/76; W 80-140; p/l <0,7; caduta >220	209,00	211,00	➔ 0,0%	⬇️ -1,6%
Frumento Comunitario di Forza	236,00	242,00	➔ 0,0%	➔ 0,2%
Frumento Comunitario Panificabile	212,00	215,00	➔ 0,7%	➔ -0,2%
Frumento Northern-Spring n°2	294,00	296,00	➔ 0,0%	⬆️ 6,9%
Frumento Canada Western Red-Spring n°2	292,00	294,00	➔ 0,0%	⬆️ 4,3%
Torino (FA)				
Frumento di forza - 80/82, prot. 15% W > 350 um. 14% imp. 1	226,00	234,00	➔ 0,0%	⬆️ 3,1%
Panificabile superiore - 78/80, prot.14% W>250 um.14% imp.1	210,00	220,00	➔ 0,0%	➔ 0,2%
Panificabile - 77/78, prot. 11,5%, Hagberg 220	209,00	213,00	➔ 0,0%	➔ -0,9%
Biscottiero - 76/77, DON max 1250	204,00	208,00	➔ 0,0%	➔ 0,2%
Verona				
Var. n.3 Fino - p.s. 78/79, imp 1%, prot 11% min.	211,00	212,00	➔ 0,0%	➔ -0,9%
Estero - p.s. 76/77 (FA)	n.q.	n.q.	-	-
Estero - p.s. 76/77	211,00	212,00	➔ -0,9%	⬆️ 2,9%
Northern Spring - prot. 15% base	281,00	282,00	➔ -0,7%	⬆️ 7,9%


trend ultimi 12 mesi (frumento tenero n°3 fino - Bologna)



Fonte: elaborazione BMTI su dati rilevati dalle Camere di Commercio

FRUMENTO DURO NAZIONALE (prezzi in €/t)			+1,3% ↑	
prodotti per CCIAA	min	max	var. sett prec.	var. anno prec.
Bari				
Fino - peso specifico Kg 79; prot. minimo 13%; umidità max 12%; bianconato 25% max	299,00	304,00	→ 0,0%	↑ 23,1%
Buono Mercantile - peso spec. da Kg 78; prot. minimo 12%; umidità max 12%; bianconato 35% max	292,00	296,00	→ 0,0%	↑ 23,5%
Mercantile - peso spec. Kg 77; prot. minimo 11%; umidità max 12%; bianconato oltre 35%	284,00	289,00	→ 0,0%	↑ 24,0%
Bologna				
CENTRO Fino - prot.13,5% min, p.s. 79 kg/hl min; c.e.2+2%, bianc. 25/30% max, v. 15%	294,00	299,00	↑ 1,4%	↑ 24,8%
Centro - Buono Mercantile - kg/hl 77;c.e.2+2%;bianc.35/40%, v. 20%; p. 12,5%	284,00	289,00	↑ 1,4%	↑ 27,1%
Centro - Mercantile - prot. 11% min, p.s. 75 kg/hl; c.e.2+2%, v. 25/30%	269,00	274,00	↑ 1,5%	-
NORD Fino - kg/hl 79; c.e.2+2%; Bianc.25/30%, v. 15%;p. 13,5%	280,00	285,00	↑ 1,4%	↑ 24,4%
Nord - Buono mercantile - kg/hl 77;c.e.2+2%; B.35/40%; V .20%;p.12,5%	270,00	275,00	↑ 1,5%	↑ 26,2%
Foggia				
Fino - peso 80 Kg/100 L, contenuto proteico min 12%	305,00	310,00	-	↑ 24,2%
Buono Mercantile - peso 78 Kg/100 L, umidita' 12%; spezzati max 6%; bianconati fino al 30%; ; contenuto proteico min 11,5%	300,00	305,00	-	-
Mercantile - peso 76 Kg/100 L, umidita' 12%; spezzati max 6%; bianconati fino al 40%; contenuto proteico min 11 %	295,00	300,00	-	-
Milano-Monza-Brianza-Lodi (FA)				
Buono Mercantile Centro - P.s. 77-78; um 13; bianc 35; gmf 4; sp 2; c.e. 1+1;prot 12	286,00	296,00	↑ 1,7%	↑ 23,6%
Fino Nord - ps 80; proteine 13,5; bianc 20; gmf 10; umidità 11; spezzati 2; c.e. <2%	285,00	295,00	↑ 1,8%	↑ 23,7%
Frumenti Duri Esteri - Non Comunitari	299,00	315,00	↑ 1,7%	↑ 11,2%
Roma				
Frumento Nazionale (Lazio) - Duro Fino - p.s. min. 80, bianc. max 25%, um. max 12%, prot. 12	280,00	285,00	↑ 2,2%	↑ 24,7%
Frumento Nazionale (Lazio) - Duro Buono Mercantile - p.s. 77/79, um. 13%, prot. 12%, bianc. 40% max	275,00	279,00	↑ 2,2%	↑ 26,8%

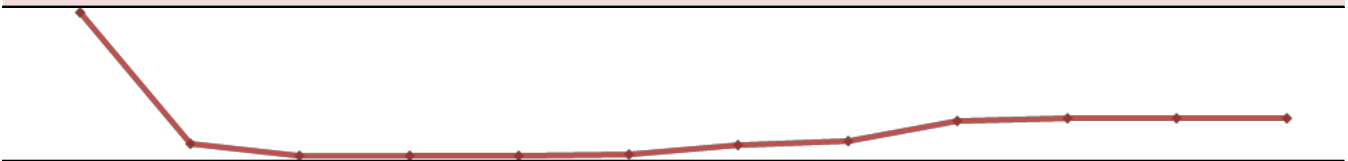
trend ultimi 12 mesi (grano duro fino - Foggia)



Fonte: elaborazione BMTI su dati rilevati dalle Camere di Commercio

ORZO (prezzi in €/t)			-0,4% ➔	
prodotti per CCIAA	min	max	var. sett prec.	var. anno prec.
Bologna (FA)				
Orzo - kg/hl 62/64	175,00	178,00	➔ -0,6%	⬇ -15,3%
Orzo - kg/hl 65 e oltre	180,00	183,00	➔ -0,5%	⬇ -15,0%
Orzo Estero	185,00	187,00	-	⬇ -11,6%
Milano-Monza-Brianza-Lodi (FA)				
Orzo Nazionale Pesante - p.s. 61-64	186,00	191,00	➔ 0,0%	⬇ -11,7%
Orzo Comunitario	200,00	200,00	➔ -0,5%	⬇ -9,5%
Perugia				
Orzo Vestito Nazionale - p. hl. 58/61	n.q.	n.q.	-	-
Orzo Vestito Nazionale - p. hl. 62/64	n.q.	n.q.	-	-
Orzo Vestito Nazionale - p. hl. oltre 65	n.q.	n.q.	-	-
Roma				
Orzo - Prod. Centro, Leggero - p.s. 60/63, umid. 13%	161,00	165,00	➔ 0,3%	⬇ -9,7%
Orzo - Prod. Centro, Pesante - p.s. 64 e oltre, umid. 13%	166,00	170,00	➔ 0,3%	⬇ -11,8%
Torino (FA)				
Estero Francese Comune - p.s. 62/65%	193,00	195,00	➔ -0,5%	⬇ -8,9%
Estero Francese Pesante - p.s. 66/68%	198,00	206,00	➔ -0,5%	⬇ -11,0%
Orzo - Nazionale Pesante - ps. 64/66%	184,00	189,00	➔ -0,5%	⬇ -9,7%
Verona				
Orzo Vestito Comunitario - Estero (FA)	184,00	186,00	⬇ -1,1%	⬇ -11,7%


trend ultimi 12 mesi (orzo pesante - Bologna)



Fonte: elaborazione BMTI su dati rilevati dalle Camere di Commercio

SORGO (prezzi in €/t)			-0,3% ➔	
prodotti per CCIAA	min	max	var. sett prec.	var. anno prec.
Alessandria				
Sorgo - Bianco	n.q.	n.q.	-	-
Sorgo - Rosso	n.q.	n.q.	-	-
Bologna				
Sorgo Bianco - Umidità 14%	181,00	183,00	➔ 0,0%	➔ -0,5%
Milano-Monza-Brianza-Lodi (FA)				
Sorgo Nazionale	187,00	189,00	➔ -0,5%	➔ -0,8%
Modena (FA)				
Sorgo Nazionale - umid. 14%	n.q.	n.q.	-	-
Perugia				
Sorgo rosato - per uso zootecnico	n.q.	n.q.	-	-
Sorgo bianco - per uso zootecnico	n.q.	n.q.	-	-
Torino (FA)				
Sorgo - Nazionale	n.q.	n.q.	-	-

trend ultimi 12 mesi (sorgo bianco - Bologna)



Fonte: elaborazione BMTI su dati rilevati dalle Camere di Commercio

MAIS (prezzi in €/t)		-0,5% ➔		
prodotti per CCIAA	min	max	var. sett prec.	var. anno prec.
Alessandria				
Nazionale Ibrido Secco - umidità 14%	167,00	168,00	↑ 1,2%	↓ -1,2%
Belgrano e similari	n.q.	n.q.	-	-
Bologna (FA)				
Comunitario - ad uso zootecnico	189,00	189,00	➔ -0,5%	↑ 5,0%
Nazionale - ad uso zootecnico (contratto 103)	185,00	187,00	➔ -0,5%	↑ 4,5%
Nazionale - ad uso zootecnico (con caratteristiche, Aflatossina B1 max 5 ppb; DON max 4.000 ppb)	189,00	191,00	➔ -0,5%	↑ 5,0%
Non Comunitario - ad uso zootecnico	188,00	189,00	➔ -0,5%	↑ 4,7%
Mantova				
Granoturco Estero comunitario (FA)	185,00	187,00	➔ -0,5%	↑ 3,9%
Granoturco Nazionale, a Frattura Farinosa, Ibridi e similari - u. max. 14%	180,00	182,00	➔ -0,5%	↑ 4,0%
Milano-Monza-Brianza-Lodi (FA)				
Alimentare - conforme ai Regg. UE 1881/06, 1126/07, 165/10	194,00	200,00	➔ 0,0%	↑ 4,5%
Comunitario	194,00	194,00	↓ -1,0%	↑ 5,1%
Nazionale - contratto 103 base	183,00	184,00	➔ -0,5%	↑ 1,1%
Nazionale zoot. con caratteristiche - contratto 103 - aflatossina B1 inf a 0.005 ppm e Don inf a 4 ppm	188,00	189,00	➔ -0,5%	↑ 2,2%
Non Comunitario	193,00	195,00	↓ -1,0%	↑ 2,4%
Torino (FA)				
Estero comunitario	182,00	183,00	↓ -1,1%	↑ 1,1%
Nazionale Ibrido Essiccato - Comune	182,00	183,00	↓ -1,1%	➔ 0,3%
Verona				
Ibrido Farinoso Base Verona - umidità 14% - Aflatossina B1 max 20 ppb	177,00	178,00	➔ -0,6%	↑ 3,5%

trend ultimi 12 mesi (Granoturco Nazionale contratto 103 base - Milano-Monza-Brianza-Lodi)


Fonte: elaborazione BMTI su dati rilevati dalle Camere di Commercio

ERBA MEDICA (prezzi in €/t)			+0,0% ➔	
prodotti per CCIAA	min	max	var. sett prec.	var. anno prec.
Bologna (FA)				
Erba medica disidratata in balloni 20% medica	190,00	200,00	➔ 0,0%	-
Erba medica disidratata in balloni 50% medica	195,00	205,00	➔ 0,0%	-
Erba medica disidratata in balloni 90% medica	235,00	245,00	➔ 0,0%	-
Erba medica disidratata o essiccata - cubettata - prot. 14% stq	190,00	195,00	➔ 0,0%	⬆ 2,7%
Erba medica disidratata o essiccata - cubettata - prot. 16% stq	210,00	215,00	➔ 0,0%	⬆ 2,4%
Erba medica disidratata o essiccata - cubettata - prot. 17% stq	233,00	238,00	➔ 0,0%	⬆ 3,5%
Mantova				
Erba medica fienata di 1° taglio - In cascina - 2019	95,00	110,00	➔ 0,0%	⬇ -19,3%
Erba medica fienata di 2° taglio e successivi - In cascina - 2019	135,00	140,00	➔ 0,0%	⬆ 3,8%
Milano-Monza-Brianza-Lodi (FA)				
Erba medica disidratata - 1° qualità - prot.16%, fibra 25% - per vagone o autotreno o cisterna completi	214,00	220,00	➔ 0,0%	⬆ 4,8%
Erba medica disidratata - II° qualità - prot.14%, fibra 28% - per vagone o autotreno o cisterna completi	184,00	187,00	➔ 0,0%	⬆ 5,7%
Modena				
Medica fienata in balloni 1° taglio, umidità max 20% - prod. 2019	n.q.	n.q.	-	-
Medica fienata in balloni 2° taglio, umidità max 20% - prod. 2019	n.q.	n.q.	-	-
Medica fienata in balloni 3° taglio, umidità max 20% - prod. 2019	n.q.	n.q.	-	-
Medica fienata in balloni 4° taglio, umidità max 20% - prod. 2019	n.q.	n.q.	-	-
Verona (FA)				
Erba medica imballata	135,00	145,00	➔ 0,0%	⬇ -1,8%

trend ultimi 12 mesi (Erba medica disidratata o essiccata - cubettata - prot. 16% 1° qualità - Bologna)


Fonte: elaborazione BMTI su dati rilevati dalle Camere di Commercio

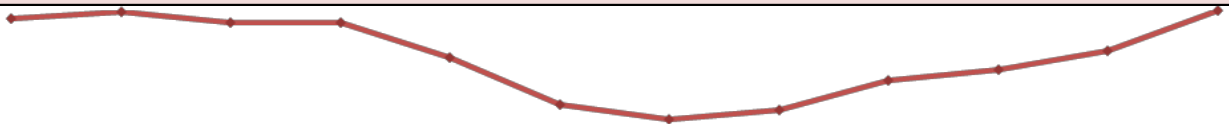
SOIA E FARINA DI SOIA (prezzi in €/t)			-4,8% ↓	
prodotti per CCIAA	min	max	var. sett prec.	var. anno prec.
Bologna				
Seme di Soia (prod. Nazionale) - um. 14% - imp. 2%	377,00	379,00	→ 0,0%	↑ 13,0%
Seme di Soia Estero - OGM (FA)	388,00	390,00	→ -0,8%	↑ 15,4%
Seme di Soia tostato - OGM (FA)	410,00	413,00	↓ -1,2%	↑ 13,8%
Farine Vegetali di Estrazione - Soia tostata integ. estera (prot. 44% stq) - OGM (FA)	390,00	391,00	↓ -7,6%	↑ 21,1%
Farine Vegetali di Estrazione - Soia tostata integ. Nazion. (prot. 44% stq) - OGM (FA)	397,00	398,00	↓ -7,5%	↑ 23,3%
Mantova (FA)				
Farina di estrazione di soia tostata - Decorticata - prod. estera derivante da OGM, 47% prot. - rinfusa	409,00	411,00	↓ -6,8%	↑ 21,3%
Farina di estrazione di soia tostata - Decorticata - prod. nazionale derivante da OGM, 47% prot. - rinfusa	409,00	411,00	↓ -6,8%	↑ 21,3%
Farina di estrazione di soia tostata - prod. estera derivante da o.g.m. - rinfusa - 44% prot.	402,00	404,00	↓ -6,9%	↑ 22,1%
Farina di estrazione di soia tostata - prod. nazionale derivante da OGM - rinfusa - 44% prot.	401,00	402,00	↓ -7,0%	↑ 22,2%
Milano-Monza-Brianza-Lodi (FA)				
Semi di Soia Esteri	396,00	397,00	→ -0,5%	↑ 15,8%
Semi di Soia Nazionali	390,00	393,00	→ -0,3%	↑ 16,3%
Farine d'estrazione di Soia decorticata estera - prodotti soggetti ad etichettatura ai sensi reg. Ue sugli OGM	425,00	433,00	↓ -7,9%	↑ 23,8%
Farine d'estrazione - di Soia decorticata nazionale - prodotti soggetti ad etichettatura ai sensi reg. Ue sugli OGM	425,00	435,00	↓ -7,9%	↑ 22,7%
Farine d'estrazione - di Soia estera - prodotti soggetti ad etichettatura ai sensi reg. Ue sugli OGM	415,00	418,00	↓ -8,2%	↑ 23,8%
Farine d'estrazione - di Soia nazionale - prodotti soggetti ad etichettatura ai sensi reg. Ue sugli OGM	417,00	420,00	↓ -8,1%	↑ 23,6%
Torino (FA)				
Soia Nazionale	373,00	375,00	→ 0,0%	↑ 12,5%
Farina di estrazione di soia tostata estera - 43-43,50% s.t.q. - rinfusa	427,00	428,00	↓ -6,6%	↑ 22,3%
Farina di estrazione di soia tostata nazionale - prot. 43,50-43,75% s.t.q. - rinfusa	428,00	429,00	↓ -6,5%	↑ 22,3%
Treviso				
Seme di Soia estera RA GM - um. 14% imp. 2%	380,00	382,00	→ -0,8%	↑ 18,0%

trend ultimi 12 mesi (semi di soia nazionali - Milano-Monza-Brianza-Lodi)


Fonte: elaborazione BMTI su dati rilevati dalle Camere di Commercio

GIRASOLE E FARINA DI GIRASOLE (prezzi in €/t)**+0,5%** ➔

prodotti per CCIAA	min	max	var. sett prec.	var. anno prec.
Bologna (FA)				
Farine di estrazione di Girasole integrale nazionale	197,00	200,00	↑ 2,6%	↑ 4,7%
Farine di estrazione di Girasole Proteico estero	248,00	250,00	↑ 1,6%	↑ 10,2%
Milano-Monza-Brianza-Lodi (FA)				
Farine di estrazione di Girasole decorticato	259,00	262,00	↑ 1,6%	↑ 12,3%
Farine di estrazione di Girasole integrale	200,00	211,00	➔ 0,0%	↑ 5,1%
Roma (FA)				
Farine di estrazione di Girasole integrale (proteine 28% min.)	198,00	199,00	↓ -2,5%	↓ -2,0%
Torino (FA)				
Farina di estrazione di girasole (rif. 27% s.t.q.) nazionale - alla rinfusa	217,00	224,00	↑ 1,4%	↑ 6,8%
Farina di estrazione di girasole decorticato - alla rinfusa	271,00	273,00	↑ 1,1%	↑ 12,4%
Treviso (FA)				
Farine di estrazione di girasole non sgusciato - nazionale - pr.28-29% stq	205,00	210,00	➔ 0,0%	↑ 3,5%
Farine di estrazione di girasole non sgusciato - sgusciato proteico estero	256,00	261,00	➔ 0,0%	↑ 7,5%
Verona				
Farine di estrazione di girasole estera - 36/37% s.t.q.	240,00	242,00	➔ 0,0%	↑ 11,8%
Farine di estrazione di girasole integrale nazionale - 29/30% s.t.q.	185,00	190,00	➔ 0,0%	↑ 5,3%

trend ultimi 12 mesi (Farina di estrazione di girasole (rif. 28% s.t.q.) nazionale - Torino)

Fonte: elaborazione BMTI su dati rilevati dalle Camere di Commercio

COLZA E FARINA DI COLZA (prezzi in €/t)**+1,5%** ↑

prodotti per CCIAA	min	max	var. sett prec.	var. anno prec.
Bologna (FA)				
Farina di estrazione di Colza	275,00	278,00	↑ 2,2%	↑ 1,8%
Milano-Monza-Brianza-Lodi (FA)				
Farina di estrazione di Colza	284,00	285,00	↑ 1,8%	↑ 2,5%
Treviso (FA)				
Farina di estrazione di colza nazionale - e/o estera - prot. 37% stq	276,00	281,00	➔ 0,4%	↑ 3,0%
Torino (FA)				
Farina di estrazione di colza - alla rinfusa	295,00	298,00	↑ 1,4%	↑ 3,1%
Verona				
Farine di estrazione di colza - ravizzone nazionale (FA)	279,00	281,00	↑ 1,8%	-
Farine di estrazione di colza - ravizzone estera gen. modificata	265,00	266,00	↑ 1,5%	↑ 1,1%

trend ultimi 12 mesi (Farine di estrazione di colza - Bologna)

Fonte: elaborazione BMTI su dati rilevati dalle Camere di Commercio