


I PREZZI DEI CEREALI E DELLE MATERIE PRIME

Settimana 25 – 30 maggio 2020

I prezzi settimanali di **grano tenero, grano duro, orzo, mais, erba medica, soia, girasole e colza**, rilevati dalle Camere di Commercio ed elaborati da Borsa Merci Telematica Italiana (BMTI).

FRUMENTO TENERO NAZIONALE (prezzi in €/t)			-0,8% ➔	
prodotti per CCIAA	min	max	var. sett prec.	var. anno prec.
Bologna				
N°1 Speciali di Forza - ps 80 kg/hl; ce 1%; p. 14%	207,00	210,00	➔ -1,0%	↓ -6,1%
N°2 Speciali - ps 79 kg/hl; ce 1%; p. 12%	199,00	202,00	➔ -0,5%	↓ -8,0%
N°3 Fino - ps 78 kg/hl; ce 1%; p. 11%	199,00	202,00	➔ -0,5%	↓ -6,7%
Comunitario - kg/hl 76 min; c.e. 2% max (FA)	201,00	203,00	➔ -0,5%	↓ -4,3%
Northern Spring (FA)	260,00	263,00	➔ -0,8%	↓ -1,5%
Milano-Monza-Brianza-Lodi (FA)				
Frumento di Forza - p.s. 80/81; prot >14%; W>320; p/l 0,7-1,5; stab.>15%; caduta>250	217,00	224,00	➔ -0,9%	↓ -5,4%
Frumento Panificabile - p.s. 76/77; um 13; imp 1; prot>11,5%; W>160	204,00	205,00	➔ -1,0%	↓ -4,2%
Frumento Panificabile Superiore - p.s. 78/79; prot >13%; W>250; p/l<1; stab.>11; caduta>220	208,00	215,00	➔ -0,9%	↓ -5,2%
Frumento Biscottiero - p.s. 75/76; W 80-140; p/l <0,7; caduta >220	202,00	203,00	➔ -1,0%	↓ -5,2%
Frumento Comunitario di Forza	225,00	231,00	➔ -0,9%	↓ -4,4%
Frumento Comunitario Panificabile	201,00	204,00	➔ -1,0%	↓ -5,6%
Frumento Northern-Spring n°2	278,00	280,00	➔ -0,4%	➔ 0,0%
Frumento Canada Western Red-Spring n°2	278,00	280,00	➔ -0,4%	➔ 0,0%
Torino (FA)				
Frumento di forza - 80/82, prot. 15% W > 350 um. 14% imp. 1	217,00	224,00	➔ -0,9%	-
Panificabile superiore - 78/80, prot.14% W>250 um.14% imp.1	205,00	212,00	➔ -0,5%	-
Panificabile - 77/78, prot. 11,5%, Hagberg 220	203,00	205,00	➔ -0,7%	↓ -3,8%
Biscottiero - 76/77, DON max 1250	200,00	202,00	➔ -0,2%	↓ -2,2%
Verona				
Var. n.3 Fino - p.s. 78/79, imp 1%, prot 11% min.	196,00	197,00	↓ -1,0%	↓ -6,2%
Estero - p.s. 76/77 (FA)	196,00	198,00	↓ -1,0%	↓ -6,0%
Estero - p.s. 76/77	205,00	206,00	➔ -0,7%	↑ 2,0%
Northern Spring - prot. 15% base	260,00	261,00	↓ -1,1%	↑ 3,8%


trend ultimi 12 mesi (frumento tenero n°3 fino - Bologna)



Fonte: elaborazione BMTI su dati rilevati dalle Camere di Commercio

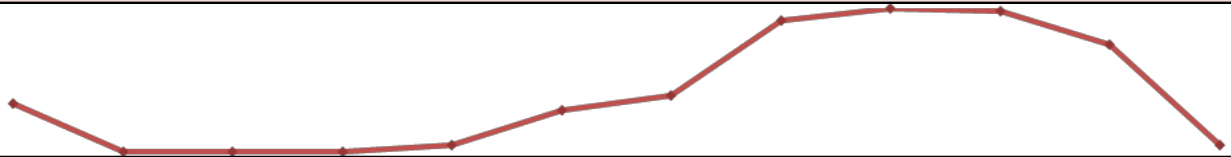
FRUMENTO DURO NAZIONALE (prezzi in €/t)			-0,0% ➔	
prodotti per CCIAA	min	max	var. sett prec.	var. anno prec.
Bari				
Fino - peso specifico Kg 79; prot. minimo 13%; umidità max 12%; bianconato 25% max	299,00	304,00	➔ 0,0%	⬆ 24,8%
Buono Mercantile - peso spec. da Kg 78; prot. minimo 12%; umidità max 12%; bianconato 35% max	293,00	297,00	➔ 0,0%	⬆ 25,5%
Mercantile - peso spec. Kg 77; prot. minimo 11%; umidità max 12%; bianconato oltre 35%	289,00	294,00	➔ 0,0%	⬆ 27,9%
Bologna				
CENTRO Fino - prot.13,5% min, p.s. 79 kg/hl min; c.e.2+2%, bianc. 25/30% max, v. 15%	284,00	289,00	➔ 0,0%	⬆ 21,1%
Centro - Buono Mercantile - kg/hl 77;c.e.2+2%;bianc.35/40%, v. 20%; p. 12,5%	274,00	279,00	➔ 0,0%	⬆ 23,2%
Centro - Mercantile - prot. 11% min, p.s. 75 kg/hl; c.e.2+2%, v. 25/30%	259,00	264,00	➔ 0,0%	-
NORD Fino - kg/hl 79; c.e.2+2%; Bianc.25/30%, v. 15%;p. 13,5%	274,00	279,00	➔ 0,0%	⬆ 22,3%
Nord - Buono mercantile - kg/hl 77;c.e.2+2%; B.35/40%; V .20%;p.12,5%	264,00	269,00	➔ 0,0%	⬆ 24,0%
Foggia				
Fino - peso 80 Kg/100 L, contenuto proteico min 12%	297,00	302,00	➔ 0,0%	⬆ 22,0%
Buono Mercantile - peso 78 Kg/100 L, umidità 12%; spezzati max 6%; bianconati fino al 30%; ; contenuto proteico min 11,5%	292,00	297,00	➔ 0,0%	-
Mercantile - peso 76 Kg/100 L, umidità 12%; spezzati max 6%; bianconati fino al 40%; contenuto proteico min 11 %	287,00	292,00	➔ 0,0%	-
Milano-Monza-Brianza-Lodi (FA)				
Buono Mercantile Centro - P.s. 77-78; um 13; bianc 35; gmf 4; sp 2; c.e. 1+1;prot 12	283,00	292,00	➔ -0,2%	⬆ 22,1%
Fino Nord - ps 80; proteine 13,5; bianc 20; gmf 10; umidità 11; spezzati 2; c.e. <2%	283,00	292,00	➔ -0,2%	⬆ 22,6%
Frumenti Duri Esteri - Non Comunitari	304,00	317,00	➔ 0,0%	⬆ 12,5%
Roma				
Frumento Nazionale (Lazio) - Duro Fino - p.s. min. 80, bianc. max 25%, um. max 12%, prot. 12	278,00	283,00	➔ 0,0%	⬆ 26,1%
Frumento Nazionale (Lazio) - Duro Buono Mercantile - p.s. 77/79, um. 13%, prot. 12%, bianc. 40% max	273,00	277,00	➔ 0,0%	⬆ 28,2%

trend ultimi 12 mesi (grano duro fino - Foggia)




Fonte: elaborazione BMTI su dati rilevati dalle Camere di Commercio

ORZO (prezzi in €/t)			-0,9% ➡	
prodotti per CCIAA	min	max	var. sett prec.	var. anno prec.
Bologna (FA)				
Orzo - kg/hl 62/64	162,00	165,00	➡ 0,0%	↓ -22,3%
Orzo - kg/hl 65 e oltre	167,00	170,00	➡ 0,0%	↓ -21,8%
Orzo Estero	169,00	171,00	➡ 0,0%	↓ -21,1%
Milano-Monza-Brianza-Lodi (FA)				
Orzo Nazionale Pesante - p.s. 61-64	170,00	172,00	↓ -1,2%	↓ -19,9%
Orzo Comunitario	175,00	181,00	➡ -0,8%	↓ -19,6%
Perugia				
Orzo Vestito Nazionale - p. hl. 58/61	121,00	124,00	↓ -1,6%	-
Orzo Vestito Nazionale - p. hl. 62/64	125,00	128,00	↓ -1,6%	-
Orzo Vestito Nazionale - p. hl. oltre 65	130,00	132,00	↓ -1,5%	-
Roma				
Orzo - Prod. Centro, Leggero - p.s. 60/63, umid. 13%	150,00	153,00	➡ -1,0%	↓ -16,1%
Orzo - Prod. Centro, Pesante - p.s. 64 e oltre, umid. 13%	155,00	158,00	➡ -0,9%	↓ -17,8%
Torino (FA)				
Estero Francese Comune - p.s. 62/65%	181,00	183,00	➡ -0,5%	↓ -14,6%
Estero Francese Pesante - p.s. 66/68%	187,00	195,00	➡ -0,5%	↓ -16,2%
Orzo - Nazionale Pesante - ps. 64/66%	171,00	176,00	↓ -1,1%	-
Verona				
Orzo Vestito Comunitario - Estero (FA)	168,00	173,00	↓ -1,2%	↓ -18,8%

trend ultimi 12 mesi (orzo pesante - Bologna)


Fonte: elaborazione BMTI su dati rilevati dalle Camere di Commercio

SORGO (prezzi in €/t)			+0,0% ➡	
prodotti per CCIAA	min	max	var. sett prec.	var. anno prec.
Alessandria				
Sorgo - Bianco	n.q.	n.q.	-	-
Sorgo - Rosso	n.q.	n.q.	-	-
Bologna				
Sorgo Bianco - Umidità 14%	178,00	180,00	➡ 0,0%	↓ -1,1%
Milano-Monza-Brianza-Lodi (FA)				
Sorgo Nazionale	185,00	187,00	➡ 0,0%	➡ -0,3%
Modena (FA)				
Sorgo Nazionale - umid. 14%	178,00	180,00	➡ 0,0%	↓ -1,4%
Perugia				
Sorgo rosato - per uso zootecnico	151,00	154,00	➡ 0,0%	➡ -0,7%
Sorgo bianco - per uso zootecnico	n.q.	n.q.	-	-
Torino (FA)				
Sorgo - Nazionale	n.q.	n.q.	-	-

trend ultimi 12 mesi (sorgo bianco - Bologna)

Fonte: elaborazione BMTI su dati rilevati dalle Camere di Commercio


MAIS (prezzi in €/t)			-0,1% ➔	
prodotti per CCIAA	min	max	var. sett prec.	var. anno prec.
Alessandria				
Nazionale Ibrido Secco - umidità 14%	161,00	162,00	➔ -0,6%	⬇ -2,4%
Belgrano e similari	n.q.	n.q.	-	-
Bologna (FA)				
Comunitario - ad uso zootecnico	177,00	186,00	➔ 0,0%	⬇ -1,1%
Nazionale - ad uso zootecnico (contratto 103)	179,00	181,00	➔ 0,0%	➔ 0,6%
Nazionale - ad uso zootecnico (con caratteristiche, Aflatossina B1 max 5 ppb; DON max 4.000 ppb)	183,00	185,00	➔ 0,0%	⬆ 1,1%
Non Comunitario - ad uso zootecnico	185,00	186,00	➔ 0,0%	➔ -0,3%
Mantova				
Granoturco Estero comunitario (FA)	175,00	177,00	➔ 0,0%	⬇ -2,8%
Granoturco Nazionale, a Frattura Farinosa, Ibridi e similari - u. max. 14%	174,00	176,00	➔ 0,0%	➔ 0,0%
Milano-Monza-Brianza-Lodi (FA)				
Alimentare - conforme ai Regg. UE 1881/06, 1126/07, 165/10	190,00	196,00	➔ 0,0%	⬆ 2,9%
Comunitario	179,00	184,00	➔ 0,0%	⬇ -1,4%
Nazionale - contratto 103 base	178,00	179,00	➔ 0,0%	⬇ -1,1%
Nazionale zoot. con caratteristiche - contratto 103 - aflatossina B1 inf a 0.005 ppm e Don inf a 4 ppm	181,00	182,00	➔ -0,5%	⬇ -1,1%
Non Comunitario	188,00	191,00	➔ 0,0%	➔ 0,0%
Torino (FA)				
Estero comunitario	179,00	180,00	➔ 0,0%	⬇ -1,1%
Nazionale Ibrido Essiccato - Comune	178,00	179,00	➔ 0,0%	➔ -0,8%
Verona				
Ibrido Farinoso Base Verona - umidità 14% - Aflatossina B1 max 20 ppb	170,00	171,00	➔ -0,6%	➔ 0,0%

trend ultimi 12 mesi (Granoturco Nazionale contratto 103 base - Milano-Monza-Brianza-Lodi)


Fonte: elaborazione BMTI su dati rilevati dalle Camere di Commercio

ERBA MEDICA (prezzi in €/t)			-0,3% →	
prodotti per CCIAA	min	max	var. sett prec.	var. anno prec.
Bologna (FA)				
Erba medica disidratata in balloni 20% medica	190,00	200,00	→ 0,0%	↑ 1,3%
Erba medica disidratata in balloni 50% medica	195,00	205,00	→ 0,0%	↑ 3,9%
Erba medica disidratata in balloni 90% medica	220,00	225,00	→ 0,0%	-
Erba medica disidratata o essiccata - cubettata - prot. 14% stq	175,00	180,00	→ 0,0%	↓ -5,3%
Erba medica disidratata o essiccata - cubettata - prot. 16% stq	200,00	205,00	→ 0,0%	↓ -2,4%
Erba medica disidratata o essiccata - cubettata - prot. 17% stq	218,00	223,00	→ 0,0%	↓ -3,1%
Mantova				
Erba medica fienata di 1° taglio - In cascina - 2019	n.q.	n.q.	-	-
Erba medica fienata di 2° taglio e successivi - In cascina - 2019	n.q.	n.q.	-	-
Milano-Monza-Brianza-Lodi (FA)				
Erba medica disidratata - 1° qualità - prot.16%, fibra 25% - per vagone o autotreno o cisterna completi	209,00	215,00	→ 0,0%	↑ 2,4%
Erba medica disidratata - II° qualità - prot.14%, fibra 28% - per vagone o autotreno o cisterna completi	179,00	182,00	→ 0,0%	↑ 2,8%
Modena				
Medica fienata in balloni 1° taglio, umidità max 20% - prod. 2019	n.q.	n.q.	-	-
Medica fienata in balloni 2° taglio, umidità max 20% - prod. 2019	n.q.	n.q.	-	-
Medica fienata in balloni 3° taglio, umidità max 20% - prod. 2019	130,00	140,00	→ 0,0%	↑ 3,8%
Medica fienata in balloni 4° taglio, umidità max 20% - prod. 2019	130,00	140,00	→ 0,0%	→ 0,0%
Verona (FA)				
Erba medica imballata	130,00	140,00	↓ -3,6%	-


trend ultimi 12 mesi (Erba medica disidratata o essiccata - cubettata - prot. 16% 1° qualità - Bologna)



Fonte: elaborazione BMTI su dati rilevati dalle Camere di Commercio

SOIA E FARINA DI SOIA (prezzi in €/t)			-1,0% ↓	
prodotti per CCIAA	min	max	var. sett prec.	var. anno prec.
Bologna				
Seme di Soia (prod. Nazionale) - um. 14% - imp. 2%	376,00	378,00	→ 0,0%	↑ 12,7%
Seme di Soia Estero - OGM (FA)	353,00	355,00	↓ -1,9%	↑ 3,8%
Seme di Soia tostato - OGM (FA)	368,00	371,00	→ 0,0%	↑ 1,7%
Farine Vegetali di Estrazione - Soia tostata integ. estera (prot. 44% stq) - OGM (FA)	320,00	321,00	↓ -1,2%	↓ -5,6%
Farine Vegetali di Estrazione - Soia tostata integ. Nazion. (prot. 44% stq) - OGM (FA)	322,00	323,00	→ -0,6%	↓ -5,0%
Mantova (FA)				
Farina di estrazione di soia tostata - Decorticata - prod. estera derivante da OGM, 47% prot. - rinfusa	336,00	338,00	↓ -1,2%	↓ -5,3%
Farina di estrazione di soia tostata - Decorticata - prod. nazionale derivante da OGM, 47% prot. - rinfusa	336,00	338,00	↓ -1,2%	↓ -5,3%
Farina di estrazione di soia tostata - prod. estera derivante da o.g.m. - rinfusa - 44% prot.	330,00	332,00	↓ -1,2%	↓ -5,2%
Farina di estrazione di soia tostata - prod. nazionale derivante da OGM - rinfusa - 44% prot.	329,00	330,00	↓ -1,2%	↓ -5,2%
Milano-Monza-Brianza-Lodi (FA)				
Semi di Soia Esteri	361,00	362,00	↓ -1,6%	↑ 5,9%
Semi di Soia Nazionali	380,00	382,00	→ -0,4%	↑ 14,1%
Farine d'estrazione di Soia decorticata estera - prodotti soggetti ad etichettatura ai sensi reg. Ue sugli OGM	344,00	352,00	→ -0,9%	→ -1,0%
Farine d'estrazione - di Soia decorticata nazionale - prodotti soggetti ad etichettatura ai sensi reg. Ue sugli OGM	346,00	356,00	→ -0,8%	↓ -1,3%
Farine d'estrazione - di Soia estera - prodotti soggetti ad etichettatura ai sensi reg. Ue sugli OGM	339,00	342,00	→ -0,9%	→ -0,3%
Farine d'estrazione - di Soia nazionale - prodotti soggetti ad etichettatura ai sensi reg. Ue sugli OGM	341,00	344,00	→ -0,9%	→ -0,3%
Torino (FA)				
Soia Nazionale	368,00	370,00	→ 0,0%	↑ 11,0%
Farina di estrazione di soia tostata estera - 43-43,50% s.t.q. - rinfusa	352,00	353,00	↓ -1,7%	↓ -4,6%
Farina di estrazione di soia tostata nazionale - prot. 43,50-43,75% s.t.q. - rinfusa	353,00	354,00	↓ -1,7%	↓ -4,6%
Treviso				
Seme di Soia estera RA GM - um. 14% imp. 2%	345,00	348,00	↓ -2,0%	↑ 3,7%

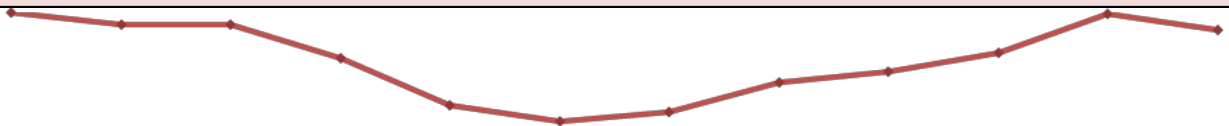
trend ultimi 12 mesi (semi di soia nazionali - Milano-Monza-Brianza-Lodi)



Fonte: elaborazione BMTI su dati rilevati dalle Camere di Commercio

GIRASOLE E FARINA DI GIRASOLE (prezzi in €/t)**+0,4%** ➔

prodotti per CCIAA	min	max	var. sett prec.	var. anno prec.
Bologna (FA)				
Farine di estrazione di Girasole integrale nazionale	175,00	188,00	➔ 0,0%	⬇ -9,0%
Farine di estrazione di Girasole Proteico estero	234,00	236,00	⬆ 2,2%	⬇ -5,6%
Milano-Monza-Brianza-Lodi (FA)				
Farine di estrazione di Girasole decorticato	246,00	249,00	⬆ 2,1%	➔ -0,6%
Farine di estrazione di Girasole integrale	193,00	200,00	➔ 0,0%	⬇ -5,3%
Roma (FA)				
Farine di estrazione di Girasole integrale (proteine 28% min.)	204,00	205,00	➔ 0,0%	⬇ -7,3%
Torino (FA)				
Farina di estrazione di girasole (rif. 27% s.t.q.) nazionale - alla rinfusa	212,00	219,00	➔ 0,9%	⬇ -2,7%
Farina di estrazione di girasole decorticato - alla rinfusa	258,00	260,00	➔ 0,0%	⬇ -4,4%
Treviso (FA)				
Farine di estrazione di girasole non sgusciato - nazionale - pr.28-29% stq	200,00	205,00	➔ 0,0%	⬇ -4,7%
Farine di estrazione di girasole non sgusciato - sgusciato proteico estero	245,00	250,00	➔ 0,8%	⬇ -3,9%
Verona				
Farine di estrazione di girasole estera - 36/37% s.t.q.	223,00	225,00	➔ 0,0%	⬇ -1,5%
Farine di estrazione di girasole integrale nazionale - 29/30% s.t.q.	178,00	185,00	⬇ -1,4%	⬇ -5,0%

trend ultimi 12 mesi (Farina di estrazione di girasole (rif. 28% s.t.q.) nazionale - Torino)

Fonte: elaborazione BMTI su dati rilevati dalle Camere di Commercio

COLZA E FARINA DI COLZA (prezzi in €/t)**-0,3%** ➔

prodotti per CCIAA	min	max	var. sett prec.	var. anno prec.
Bologna (FA)				
Farina di estrazione di Colza	271,00	276,00	➔ -0,7%	⬆ 1,9%
Milano-Monza-Brianza-Lodi (FA)				
Farina di estrazione di Colza	280,00	284,00	⬇ -1,1%	⬆ 1,6%
Treviso (FA)				
Farina di estrazione di colza nazionale - e/o estera - prot. 37% stq	275,00	280,00	➔ 0,0%	⬆ 3,7%
Torino (FA)				
Farina di estrazione di colza - alla rinfusa	296,00	299,00	➔ 0,0%	⬆ 3,5%
Verona				
Farine di estrazione di colza - ravizzone nazionale (FA)	279,00	281,00	➔ 0,0%	-
Farine di estrazione di colza - ravizzone estera gen. modificata	270,00	271,00	➔ 0,0%	⬆ 6,1%

trend ultimi 12 mesi (Farine di estrazione di colza - Bologna)

Fonte: elaborazione BMTI su dati rilevati dalle Camere di Commercio