


## I PREZZI DEI CEREALI E DELLE MATERIE PRIME

Settimana 29 giugno – 04 luglio 2020

I prezzi settimanali di **grano tenero, grano duro, orzo, mais, erba medica, soia, girasole e colza**, rilevati dalle Camere di Commercio ed elaborati da Borsa Merci Telematica Italiana (BMTI).

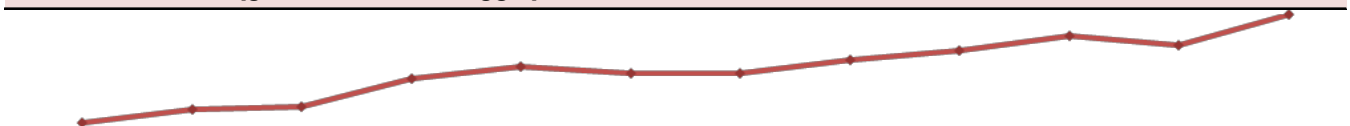
FRUMENTO TENERO NAZIONALE (prezzi in €/t)			-1,6% ↓	
prodotti per CCIAA	min	max	var. sett prec.	var. anno prec.
<b>Bologna</b>				
N°1 Speciali di Forza - ps 80 kg/hl; ce 1%; p. 13,5%	200,00	207,00	-	-
N°2 Speciali - ps 79 kg/hl; ce 1%; p. 12%	186,00	189,00	-	-
N°3 Fino - p.s. 79 kg/hl; ce 1%; p. 11%	183,00	186,00	-	↑ 1,1%
Comunitario - kg/hl 76 min; c.e. 2% max (FA)	186,00	188,00	↓ -5,1%	-
Northern Spring (FA)	259,00	262,00	→ 0,0%	→ -0,4%
<b>Milano-Monza-Brianza-Lodi (FA)</b>				
Frumento di Forza - p.s. 80; prot >14%; W>320; p/l 0,7-1,5; stab.>15%; caduta>250	n.q.	n.q.	-	-
Frumento Panificabile - p.s. 76/77; um 13; imp 1; prot>11,5%; W>160	n.q.	n.q.	-	-
Frumento Panificabile Superiore - p.s. 78/79; prot >13%; W>250; p/l<1; stab.>11; caduta>220	n.q.	n.q.	-	-
Frumento Biscottiero - p.s. 75/76; W 80-140; p/l <0,7; caduta >220	n.q.	n.q.	-	-
Frumento Comunitario di Forza	222,00	228,00	→ 0,0%	↓ -6,1%
Frumento Comunitario Panificabile	n.q.	n.q.	-	-
Frumento Northern-Spring n°2	273,00	275,00	→ 0,0%	↓ -2,1%
Frumento Canada Western Red-Spring n°2	272,00	274,00	→ -0,4%	↓ -2,5%
<b>Torino (FA)</b>				
Frumento di forza - 80/82, prot. 15% W > 350 um. 14% imp. 1	n.q.	n.q.	-	-
Panificabile superiore - 78/80, prot.14% W>250 um.14% imp.1	n.q.	n.q.	-	-
Panificabile - 77/78, prot. 11,5%, Hagberg 220	n.q.	n.q.	-	-
Biscottiero - 76/77, DON max 1250	n.q.	n.q.	-	-
<b>Verona</b>				
Var. n.3 Fino - p.s. 78/79, imp 1%, prot 11% min.	175,00	180,00	-	→ -0,6%
Estero - p.s. 76/77 (FA)	188,00	190,00	↓ -3,6%	→ -0,8%
Estero - p.s. 76/77	n.q.	n.q.	-	-
Northern Spring - prot. 15% base	245,00	246,00	↓ -2,0%	↓ -6,7%

## trend ultimi 12 mesi (frumento tenero n°3 fino - Bologna)



Fonte: elaborazione BMTI su dati rilevati dalle Camere di Commercio

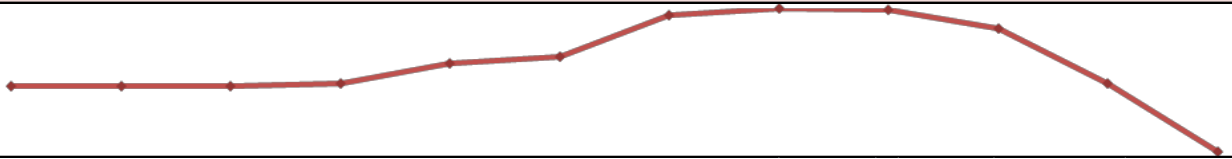
FRUMENTO DURO NAZIONALE (prezzi in €/t)			-0,2% ➔	
prodotti per CCIAA	min	max	var. sett prec.	var. anno prec.
<b>Bari</b>				
Fino - peso specifico Kg 79; prot. minimo 13%; umidità max 12%; bianconato 25% max	335,00	340,00	-	↑ 39,2%
Buono Mercantile - peso spec. da Kg 78; prot. minimo 12%; umidità max 12%; bianconato 35% max	330,00	335,00	-	↑ 40,0%
Mercantile - peso spec. Kg 77; prot. minimo 11%; umidità max 12%; bianconato oltre 35%	325,00	330,00	-	↑ 40,9%
<b>Bologna</b>				
CENTRO Fino - prot.13,5% min, p.s. 80 kg/hl min; c.e.2+2%, bianc. 20% max, v. 5/6%	320,00	325,00	-	-
Centro - Buono Mercantile - kg/hl 78;c.e.2+2%; bianc.30%, v. 5/6%; p. 12,5%	312,00	317,00	-	-
Centro - Mercantile - prot. 11% min, p.s. 75 kg/hl; c.e.2+2%, v. 25/30%	297,00	302,00	-	-
NORD Fino - kg/hl 80; c.e.2+2%; Bianc.20%, v. 5/6%; p. 13%	303,00	308,00	-	-
Nord - Buono mercantile - kg/hl 78;c.e.2+2%; B.30%; V .20% ; p.12%	295,00	300,00	-	-
<b>Foggia</b>				
Fino - peso 78 Kg/100 L, contenuto proteico min 13%	330,00	335,00	➔ 0,0%	-
Buono Mercantile - peso 76 Kg/100 L, umidità 12%; spezzati max 6%; bianconati fino al 30%; ; contenuto proteico min 12%	320,00	325,00	➔ 0,0%	-
Mercantile - peso 74 Kg/100 L, umidità 12%; spezzati max 6%; bianconati fino al 40%; contenuto proteico min 11 %	310,00	315,00	➔ 0,0%	↑ 34,4%
<b>Milano-Monza-Brianza-Lodi (FA)</b>				
Buono Mercantile Centro - P.s. 77-78; um 13; bianc 35; gmf 4; sp 2; c.e. 1+1;prot 12	n.q.	n.q.	-	-
Fino Nord - ps 80; proteine 13,5; bianc 20; gmf 10; umidità 11; spezzati 2; c.e. <2%	n.q.	n.q.	-	-
Frumenti Duri Esteri - Non Comunitari	304,00	317,00	➔ -0,6%	↑ 12,5%
<b>Roma</b>				
Frumento Nazionale (Lazio) - Duro Fino - p.s. min. 80, bianc. max 25%, um. max 12%, prot. 12	n.q.	n.q.	-	-
Frumento Nazionale (Lazio) - Duro Buono Mercantile - p.s. 77/79, um. 13%, prot. 12%, bianc. 40% max	n.q.	n.q.	-	-

**trend ultimi 12 mesi (grano duro fino - Foggia)**

Fonte: elaborazione BMTI su dati rilevati dalle Camere di Commercio

ORZO (prezzi in €/t)			-0,4% ➡	
prodotti per CCIAA	min	max	var. sett prec.	var. anno prec.
<b>Bologna (FA)</b>				
Orzo - kg/hl 62/64	153,00	157,00	➡ 0,0%	↓ -5,8%
Orzo - kg/hl 65 e oltre	158,00	161,00	➡ 0,0%	↓ -5,9%
Orzo Estero	161,00	163,00	➡ 0,0%	-
<b>Milano-Monza-Brianza-Lodi (FA)</b>				
Orzo Nazionale Pesante - p.s. 63-64	158,00	165,00	➡ 0,9%	↓ -6,4%
Orzo Comunitario	168,00	168,00	↓ -2,6%	↓ -10,9%
<b>Perugia</b>				
Orzo Vestito Nazionale - p. hl. 58/61	n.q.	n.q.	-	-
Orzo Vestito Nazionale - p. hl. 62/64	130,00	134,00	-	-
Orzo Vestito Nazionale - p. hl. oltre 65	135,00	139,00	-	-
<b>Roma</b>				
Orzo - Prod. Centro, Leggero - p.s. 60/63, umid. 13%	141,00	145,00	-	↓ -5,6%
Orzo - Prod. Centro, Pesante - p.s. 64 e oltre, umid. 13%	146,00	150,00	-	↓ -4,8%
<b>Torino (FA)</b>				
Estero Francese Comune - p.s. 62/65%	n.q.	n.q.	-	-
Estero Francese Pesante - p.s. 66/68%	n.q.	n.q.	-	-
Orzo - Nazionale Pesante - ps. 64/66%	158,00	163,00	➡ 0,3%	↓ -7,5%
<b>Verona</b>				
Orzo Vestito Comunitario - Estero (FA)	163,00	167,00	↓ -1,2%	↓ -8,3%


## trend ultimi 12 mesi (orzo pesante - Bologna)



Fonte: elaborazione BMTI su dati rilevati dalle Camere di Commercio


SORGO (prezzi in €/t)			+0,8% ➡	
prodotti per CCIAA	min	max	var. sett prec.	var. anno prec.
<b>Alessandria</b>				
Sorgo - Bianco	n.q.	n.q.	-	-
Sorgo - Rosso	n.q.	n.q.	-	-
<b>Bologna</b>				
Sorgo Bianco - Umidità 14%	n.q.	n.q.	-	-
<b>Milano-Monza-Brianza-Lodi (FA)</b>				
Sorgo Nazionale	190,00	192,00	➡ 0,0%	↑ 2,4%
<b>Modena (FA)</b>				
Sorgo Nazionale - umid. 14%	180,00	182,00	↑ 1,1%	-
<b>Perugia</b>				
Sorgo rosato - per uso zootecnico	153,00	156,00	↑ 1,3%	➡ 0,7%
Sorgo bianco - per uso zootecnico	n.q.	n.q.	-	-
<b>Torino (FA)</b>				
Sorgo - Nazionale	n.q.	n.q.	-	-

## trend ultimi 12 mesi (sorgo bianco - Bologna)



Fonte: elaborazione BMTI su dati rilevati dalle Camere di Commercio

MAIS (prezzi in €/t)			+0,6% ➔	
prodotti per CCIAA	min	max	var. sett prec.	var. anno prec.
<b>Alessandria</b>				
Nazionale Ibrido Secco - umidità 14%	161,00	162,00	➔ 0,0%	⬇ -4,2%
Belgrano e similari	n.q.	n.q.	-	-
<b>Bologna (FA)</b>				
Comunitario - ad uso zootecnico	188,00	198,00	⬆ 1,6%	⬆ 4,6%
Nazionale - ad uso zootecnico (contratto 103)	184,00	186,00	➔ 0,5%	⬆ 1,6%
Nazionale - ad uso zootecnico (con caratteristiche, Aflatossina B1 max 5 ppb; DON max 4.000 ppb)	188,00	190,00	➔ 0,5%	⬆ 2,2%
Non Comunitario - ad uso zootecnico	197,00	198,00	⬆ 2,1%	⬆ 6,2%
<b>Mantova</b>				
Granoturco Estero comunitario (FA)	184,00	186,00	➔ 0,5%	⬆ 2,8%
Granoturco Nazionale, a Frattura Farinosa, Ibridi e similari - u. max. 14%	178,00	180,00	➔ 0,0%	⬆ 1,7%
<b>Milano-Monza-Brianza-Lodi (FA)</b>				
Alimentare - conforme ai Regg. UE 1881/06, 1126/07, 165/10	192,00	198,00	➔ 0,0%	⬆ 2,1%
Comunitario	187,00	191,00	➔ 0,8%	➔ 0,5%
Nazionale - contratto 103 base	181,00	182,00	➔ 0,0%	⬇ -1,1%
Nazionale zoot. con caratteristiche - contratto 103 - aflatossina B1 inf a 0.005 ppm e Don inf a 4 ppm	184,00	185,00	➔ 0,0%	⬇ -1,1%
Non Comunitario	196,00	199,00	⬆ 1,0%	⬆ 2,6%
<b>Torino (FA)</b>				
Estero comunitario	182,00	183,00	➔ 0,0%	➔ 0,0%
Nazionale Ibrido Essiccato - Comune	179,00	180,00	➔ 0,0%	⬇ -1,4%
<b>Verona</b>				
Ibrido Farinoso Base Verona - umidità 14% - Aflatossina B1 max 20 ppb	178,00	179,00	⬆ 1,7%	⬆ 2,3%

**trend ultimi 12 mesi (Granoturco Nazionale contratto 103 base - Milano-Monza-Brianza-Lodi)**



Fonte: elaborazione BMTI su dati rilevati dalle Camere di Commercio

ERBA MEDICA (prezzi in €/t)			+0,0% ➔	
prodotti per CCIAA	min	max	var. sett prec.	var. anno prec.
<b>Bologna (FA)</b>				
Erba medica disidratata in balloni 20% medica	190,00	200,00	➔ 0,0%	↑ 4,0%
Erba medica disidratata in balloni 50% medica	195,00	205,00	➔ 0,0%	↑ 5,3%
Erba medica disidratata in balloni 90% medica	220,00	225,00	➔ 0,0%	↓ -3,3%
Erba medica disidratata o essiccata - cubettata - prot. 14% stq	175,00	180,00	➔ 0,0%	↓ -5,3%
Erba medica disidratata o essiccata - cubettata - prot. 16% stq	200,00	205,00	➔ 0,0%	↓ -2,4%
Erba medica disidratata o essiccata - cubettata - prot. 17% stq	218,00	223,00	➔ 0,0%	➔ -0,9%
<b>Mantova</b>				
Erba medica fienata di 1° taglio - In cascina - 2020	115,00	125,00	➔ 0,0%	-
Erba medica fienata di 2° taglio e successivi - In cascina - 2019	n.q.	n.q.	-	-
<b>Milano-Monza-Brianza-Lodi (FA)</b>				
Erba medica disidratata - 1° qualità - prot.16%, fibra 25% - per vagone o autotreno o cisterna completi	209,00	213,00	➔ 0,0%	↑ 8,2%
Erba medica disidratata - II° qualità - prot.14%, fibra 28% - per vagone o autotreno o cisterna completi	179,00	182,00	➔ 0,0%	↑ 10,4%
<b>Modena</b>				
Medica fienata in balloni 1° taglio, umidità max 20% - prod. 2020	100,00	120,00	➔ 0,0%	-
Medica fienata in balloni 2° taglio, umidità max 20% - prod. 2019	n.q.	n.q.	-	-
Medica fienata in balloni 3° taglio, umidità max 20% - prod. 2019	n.q.	n.q.	-	-
Medica fienata in balloni 4° taglio, umidità max 20% - prod. 2019	n.q.	n.q.	-	-
<b>Verona (FA)</b>				
Erba medica imballata	n.q.	n.q.	-	-
<b>trend ultimi 12 mesi (Erba medica disidratata o essiccata - cubettata - prot. 16% 1° qualità - Bologna)</b>				

Fonte: elaborazione BMTI su dati rilevati dalle Camere di Commercio

**SOIA E FARINA DI SOIA (prezzi in €/t)****+0,9%** ➔


prodotti per CCIAA	min	max	var. sett prec.	var. anno prec.
<b>Bologna</b>				
Seme di Soia (prod. Nazionale) - um. 14% - imp. 2%	n.q.	n.q.	-	-
Seme di Soia Estero - OGM (FA)	359,00	361,00	↑ 2,0%	↑ 5,6%
Seme di Soia tostato - OGM (FA)	374,00	377,00	↑ 1,9%	↑ 3,0%
Farine Vegetali di Estrazione - Soia tostata integ. estera (prot. 44% stq) - OGM (FA)	323,00	324,00	↑ 1,9%	➔ 0,3%
Farine Vegetali di Estrazione - Soia tostata integ. Nazion. (prot. 44% stq) - OGM (FA)	326,00	327,00	↑ 2,5%	↑ 1,2%
<b>Mantova (FA)</b>				
Farina di estrazione di soia tostata - Decorticata - prod. estera derivante da OGM, 47% prot. - rinfusa	344,00	346,00	↑ 2,4%	↑ 1,8%
Farina di estrazione di soia tostata - Decorticata - prod. nazionale derivante da OGM, 47% prot. - rinfusa	344,00	346,00	↑ 2,4%	↑ 1,8%
Farina di estrazione di soia tostata - prod. estera derivante da o.g.m. - rinfusa - 44% prot.	336,00	338,00	↑ 2,4%	↑ 1,5%
Farina di estrazione di soia tostata - prod. nazionale derivante da OGM - rinfusa - 44% prot.	335,00	336,00	↑ 2,4%	↑ 1,5%
<b>Milano-Monza-Brianza-Lodi (FA)</b>				
Semi di Soia Esteri	357,00	358,00	➔ -0,8%	↑ 2,9%
Semi di Soia Nazionali	n.q.	n.q.	-	-
Farine d'estrazione di Soia decorticata estera - prodotti soggetti ad etichettatura ai sensi reg. Ue sugli OGM	333,00	341,00	↓ -1,5%	↓ -2,7%
Farine d'estrazione - di Soia decorticata nazionale - prodotti soggetti ad etichettatura ai sensi reg. Ue sugli OGM	333,00	343,00	↓ -1,5%	↓ -3,6%
Farine d'estrazione - di Soia estera - prodotti soggetti ad etichettatura ai sensi reg. Ue sugli OGM	326,00	329,00	↓ -1,5%	↓ -2,7%
Farine d'estrazione - di Soia nazionale - prodotti soggetti ad etichettatura ai sensi reg. Ue sugli OGM	328,00	330,00	↓ -1,5%	↓ -2,8%
<b>Torino (FA)</b>				
Soia Nazionale	382,00	384,00	➔ 0,5%	↑ 15,2%
Farina di estrazione di soia tostata estera - 43-43,50% s.t.q. - rinfusa	352,00	353,00	↑ 1,1%	➔ 0,3%
Farina di estrazione di soia tostata nazionale - prot. 43,50-43,75% s.t.q. - rinfusa	353,00	354,00	↑ 1,1%	➔ 0,3%
<b>Treviso</b>				
Seme di Soia estera RA GM - um. 14% imp. 2%	344,00	347,00	↑ 1,2%	↑ 3,8%

**trend ultimi 12 mesi (semi di soia nazionali - Milano-Monza-Brianza-Lodi)**

Fonte: elaborazione BMTI su dati rilevati dalle Camere di Commercio

**GIRASOLE E FARINA DI GIRASOLE (prezzi in €/t)****-0,3%** ➔


prodotti per CCIAA	min	max	var. sett prec.	var. anno prec.
<b>Bologna (FA)</b>				
Farine di estrazione di Girasole integrale nazionale	182,00	190,00	➔ 0,0%	⬇ -5,8%
Farine di estrazione di Girasole Proteico estero	235,00	237,00	➔ 0,0%	⬇ -1,3%
<b>Milano-Monza-Brianza-Lodi (FA)</b>				
Farine di estrazione di Girasole decorticato	242,00	245,00	⬇ -1,2%	⬇ -2,6%
Farine di estrazione di Girasole integrale	198,00	205,00	➔ 0,0%	⬇ -2,9%
<b>Roma (FA)</b>				
Farine di estrazione di Girasole integrale (proteine 28% min.)	205,00	206,00	➔ 0,0%	⬇ -3,7%
<b>Torino (FA)</b>				
Farina di estrazione di girasole (rif. 27% s.t.q.) nazionale - alla rinfusa	208,00	215,00	⬇ -1,4%	⬇ -2,3%
Farina di estrazione di girasole decorticato - alla rinfusa	254,00	256,00	➔ -0,8%	⬇ -3,0%
<b>Treviso (FA)</b>				
Farine di estrazione di girasole non sgusciato - nazionale - pr.28-29% stq	200,00	205,00	➔ 0,0%	⬇ -4,7%
Farine di estrazione di girasole non sgusciato - sgusciato proteico estero	245,00	250,00	➔ 0,0%	⬇ -2,8%
<b>Verona</b>				
Farine di estrazione di girasole estera - 36/37% s.t.q.	225,00	227,00	➔ 0,0%	⬇ -4,0%
Farine di estrazione di girasole integrale nazionale - 29/30% s.t.q.	185,00	187,00	➔ 0,0%	⬇ -2,6%

**trend ultimi 12 mesi (Farina di estrazione di girasole (rif. 28% s.t.q.) nazionale - Torino)**

Fonte: elaborazione BMTI su dati rilevati dalle Camere di Commercio

**COLZA E FARINA DI COLZA (prezzi in €/t)****-0,7%** ➔

prodotti per CCIAA	min	max	var. sett prec.	var. anno prec.
<b>Bologna (FA)</b>				
Farina di estrazione di Colza	274,00	279,00	⬇ -1,8%	⬆ 7,8%
<b>Milano-Monza-Brianza-Lodi (FA)</b>				
Farina di estrazione di Colza	269,00	275,00	➔ -0,7%	⬆ 3,6%
<b>Treviso (FA)</b>				
Farina di estrazione di colza nazionale - e/o estera - prot. 37% stq	270,00	275,00	➔ 0,0%	⬆ 3,8%
<b>Torino (FA)</b>				
Farina di estrazione di colza - alla rinfusa	290,00	293,00	⬇ -1,0%	⬆ 8,2%
<b>Verona</b>				
Farine di estrazione di colza - ravizzone nazionale (FA)	275,00	280,00	➔ -0,9%	-
Farine di estrazione di colza - ravizzone estera gen. modificata	267,00	268,00	➔ 0,0%	⬆ 8,1%

**trend ultimi 12 mesi (Farine di estrazione di colza - Bologna)**

Fonte: elaborazione BMTI su dati rilevati dalle Camere di Commercio