




I PREZZI ORTOFRUTTICOLI DEI MERCATI ALL'INGROSSO - 21 settembre 2020

	BOLOGNA			MILANO			PADOVA			ROMA			trend ultimi 12 mesi	
	prezzo (€/kg)	var. % su sett. Prec.	var. % su anno prec.	prezzo (€/kg)	var. % su sett. Prec.	var. % su anno prec.	prezzo (€/kg)	var. % su sett. Prec.	var. % su anno prec.	prezzo (€/kg)	var. % su sett. Prec.	var. % su anno prec.		
CIPOLLE → 0,0%														
CIPOLLE BORETTANE cal. N.C. cat. I ALLA RINFUSA (ITALIA)	1,20	⇒	0,0% ↓	-7,7%			1,30	⇒	0,0%					
CIPOLLE ROSSE DI TROPEA cal. N.C. cat. I IN TRECCE DI TROPEA IGP (CALABRIA)	1,80	⇒	0,0% ↓	-18,2%						1,50	⇒	0,0% ↓	-16,7%	
CIPOLLE TONDE DORATE cal. 60-80 cat. I ALLA RINFUSA (ITALIA) SACCHI	0,55	⇒	0,0%				0,45	⇒	0,0%	0,50	⇒	0,0%		
CIPOLLE TONDE ROSSE cal. 60-80 cat. I ALLA RINFUSA (ITALIA) SACCHI	0,60	⇒	0,0%				0,60	⇒	0,0%	0,70	⇒	0,0%		
FICHI D'INDIA → 0,0%														
FICHI D'INDIA COMUNI cal. 14 (30X40) cat. I MONOSTRATO (SICILIA)	1,90	⇒	0,0% ↓	-5,0%						1,80	⇒	0,0% ⇒	0,0%	
FICHI D'INDIA COMUNI cal. 16 (30X40) cat. I MONOSTRATO (SICILIA)	1,60	⇒	0,0% ↓	-15,8%						1,50	⇒	0,0% ⇒	0,0%	
FICHI D'INDIA COMUNI cal. 18 (30X40) cat. I MONOSTRATO (SICILIA)	1,40	⇒	0,0% ↓	-6,7%						1,20	⇒	0,0% ⇒	0,0%	
FICHI D'INDIA COMUNI cal. PICCOLI cat. I IN VASCHE (SICILIA)	1,00	⇒	0,0% ⇒	0,0%										
MELE → -0,4%														
MELE GOLDEN DELICIOUS cal. 70-80 cat. I ALLA RINFUSA (ITALIA) DI PIANURA	0,70	⇒	0,0%				0,75	↓	-6,3%	1,10				
MELE GOLDEN DELICIOUS cal. 75-80 cat. I MONOSTRATO MELINDA VAL DI NON DOP (TRENTINO)	1,35	⇒	0,0% ↑	42,1%						1,40	⇒	0,0% ↑	55,6%	
MELE GOLDEN DELICIOUS cal. 80-85 cat. I MONOSTRATO MARLENE A.A. IGP (ALTO ADIGE)	1,40	⇒	0,0% ↑	40,0%			1,42			1,50	⇒	0,0% ↑	57,9%	
MELE GOLDEN DELICIOUS cal. 80-85 cat. I MONOSTRATO MELINDA VAL DI NON DOP (TRENTINO)	1,55	⇒	0,0% ↑	29,2%						1,80	⇒	0,0% ↑	100,0%	
MELE GRANNY SMITH cal. 80-85 cat. I MONOSTRATO MARLENE A.A. IGP (ALTO ADIGE)	1,10	⇒	0,0% ↓	-12,0%			1,40			1,50	⇒	0,0%		
MELE ROYAL GALA cal. 70-80 cat. I ALLA RINFUSA (ITALIA) DI PIANURA	0,80	⇒	0,0% ↑	14,3%			0,70	↓	-2,8% ↓	-12,5%	0,60	⇒	0,0% ↓	-14,3%
MELE ROYAL GALA cal. 75-80 cat. I MONOSTRATO (ITALIA) DI PIANURA	1,00	⇒	0,0% ⇒	0,0%			0,80	↓	-5,9% ↓	-30,4%	1,20	⇒	0,0% ↑	9,1%
MELE ROYAL GALA cal. 80-85 cat. I MONOSTRATO MARLENE A.A. IGP (ALTO ADIGE)	1,60	⇒	0,0% ↑	14,3%			1,30	⇒	0,0% ↓	-10,3%	1,40	⇒	0,0% ↑	7,7%
MELE STARK DELICIOUS cal. 70-80 cat. I ALLA RINFUSA (ITALIA) DI PIANURA	0,80	⇒	0,0%				0,75			0,90				
MELE STARK DELICIOUS cal. 80-85 cat. I MONOSTRATO (ITALIA) DI PIANURA							1,00							
PERE ↓ -2,7%														
PERE ABATE FETEL cal. 70-75 cat. I MONOSTRATO 16 PZ. (30X50) (EMILIA ROMAGNA)	1,40	⇒	0,0% ↓	-12,5%			1,63	↓	-9,4% ↓	-4,1%	1,60	⇒	0,0% ↓	-20,0%
PERE ABATE FETEL cal. 75-80 cat. I MONOSTRATO 14 PZ. (30X50) (EMILIA ROMAGNA)	1,90	⇒	0,0% ↑	11,8%			1,82	↓	-9,0% ↓	-4,2%				
PERE COSCIA cal. 50-55 cat. I IN VASCHE (ITALIA)	1,40	⇒	0,0%							1,80	↓	-10,0%		
PERE MAX RED BARTLETT cal. 70-75 cat. I MONOSTRATO 20 PZ. (30X50) (EMILIA ROMAGNA)	1,80	⇒	0,0% ↑	12,5%			1,55	↓	-6,1% ⇒	0,0%				
PERE MAX RED BARTLETT cal. 75-80 cat. I MONOSTRATO 18 PZ. (30X50) (EMILIA ROMAGNA)	2,20	⇒	0,0%				1,65	↓	-2,9%		1,30	⇒	0,0%	
PERE WILLIAM cal. 70-75 cat. I MONOSTRATO 20 PZ. (30X50) (EMILIA ROMAGNA)	2,00	⇒	0,0% ↑	53,8%			1,50	⇒	0,0% ⇒	0,0%				
PERE WILLIAM cal. 75-80 cat. I MONOSTRATO 18 PZ. (30X50) (EMILIA ROMAGNA)	1,40	⇒	0,0% ↓	-6,7%			1,63	↓	-1,2% ↓	-4,1%				
PESCHE E NETTARINE ↓ -3,1%														
PESCHE P. GIALLA cal. 67-73 (A) cat. I MONOSTRATO (ITALIA)	1,50	⇒	0,0%				1,50	↑	7,1%		1,20	⇒	0,0%	
PESCHE P. GIALLA cal. 73-80 (AA) cat. I MONOSTRATO (ITALIA)	1,80	⇒	0,0%				1,55	↓	-13,9%		1,60	⇒	0,0%	
PESCHE P. GIALLA cal. 73-80 (AA) cat. I MONOSTRATO (SPAGNA)	1,70	⇒	0,0%							1,40	⇒	0,0%		
PESCHE P. GIALLA cal. 80-90 (AAA) cat. I MONOSTRATO (ITALIA)	2,20	⇒	0,0%				1,70	↓	-15,0%		1,80	↓	-10,0%	
PESCHE P. GIALLA cal. 80-90 (AAA) cat. I MONOSTRATO (SPAGNA)	2,00	⇒	0,0% ↑	100,0%										
NETTARINE P. GIALLA cal. 67-73 (A) cat. I MONOSTRATO (ITALIA)	1,70	⇒	0,0%				1,40	↓	-6,7%		1,20	⇒	0,0%	
NETTARINE P. GIALLA cal. 73-80 (AA) cat. I MONOSTRATO (ITALIA)	2,00	⇒	0,0%				1,75	↓	-12,5%		1,60	⇒	0,0%	
NETTARINE P. GIALLA cal. 73-80 (AA) cat. I MONOSTRATO (SPAGNA)	1,90	⇒	0,0%											
NETTARINE P. GIALLA cal. 80-90 (AAA) cat. I MONOSTRATO (ITALIA)	3,00	⇒	0,0%				2,05	↓	-12,8%		2,00	⇒	0,0%	
NETTARINE P. GIALLA cal. 80-90 (AAA) cat. I MONOSTRATO (SPAGNA)	2,90	⇒	0,0% ↑	190,0%										

I PREZZI ORTOFRUTTICOLI DEI MERCATI ALL'INGROSSO - 21 settembre 2020

	BOLOGNA			MILANO			PADOVA			ROMA			trend ultimi 12 mesi				
	prezzo (€/kg)	var. % su sett. Prec.	var. % su anno prec.	prezzo (€/kg)	var. % su sett. Prec.	var. % su anno prec.	prezzo (€/kg)	var. % su sett. Prec.	var. % su anno prec.	prezzo (€/kg)	var. % su sett. Prec.	var. % su anno prec.					
POMODORI  15,0%																	
POMODORI CILIEGINI cal. MEDI cat. I A PIU' STRATI (ITALIA)	1,50	⇒	0,0%				1,20	↑	4,3%		1,20	↑	20,0%				
POMODORI CILIEGINI cal. PICCOLI cat. I A PIU' STRATI (ITALIA)	1,80	⇒	0,0% ↓	-18,2%			1,40	↑	7,7% ↓	-22,2%	1,00	⇒	0,0% ↓	-50,0%			
POMODORI COSTOLUTI VERDI cal. 82-102 cat. I MONOSTRATO (ITALIA)	1,50	⇒	0,0%								1,40	⇒	0,0%				
POMODORI CUORE DI BUE VERDI cal. 82-102 cat. I MONOSTRATO (ITALIA)	2,00	⇒	0,0%	⇒	0,0%		2,50	↑	108,3%	↑	92,3%	0,80	⇒	0,0% ↓	-52,9%		
POMODORI DATERINI cal. N.C. cat. I DOPPIO STRATO (ITALIA)	2,20	⇒	0,0% ↓	-37,1%			2,10	↑	7,7% ↓	-25,0%	2,50	↑	38,9%	↓	-10,7%		
POMODORI LUNGHI ROSSI DA SUGO cal. N.C. cat. I ALLA RINFUSA (ITALIA)	0,50	⇒	0,0%								0,60	⇒	0,0% ↓	-14,3%			
POMODORI LUNGHI VERDI cal. N.C. cat. I ALLA RINFUSA (ITALIA)	0,90	⇒	0,0% ↓	-25,0%							1,00	⇒	0,0% ↓	-23,1%			
POMODORI TIPO PICCADILLY cal. N.C. cat. I A PIU' STRATI (ITALIA)	1,30	⇒	0,0% ↓	-27,8%			1,40	↑	3,7% ↓	-17,6%	1,50	↑	50,0%	↑	50,0%		
POMODORI TONDI LISCI ROSSI A GRAPPOLO cal. 67-82 cat. I DOPPIO STRATO (ITALIA)	1,20	⇒	0,0%	⇒	0,0%		1,15	↑	15,0%	↑	15,0%	1,60	↑	33,3%	↑	23,1%	
POMODORI TONDI LISCI ROSSI A GRAPPOLO cal. 67-82 cat. I DOPPIO STRATO (OLANDA)	1,00	⇒	0,0% ↓	-28,6%			1,22	↑	10,9%	↑	1,7%	1,50	↑	87,5%	⇒	0,0%	
POMODORI TONDI LISCI VERDI cal. 82-102 cat. I MONOSTRATO (ITALIA)	1,30	⇒	0,0%	↑	8,3%		2,20	↑	83,3%	↑	63,0%	1,20	⇒	0,0% ↓	-7,7%		
SUSINE  8,5%																	
SUSINE ANNA SPATH (SETTEMBRINA) cal. 40-45 cat. I IN VASCHE (EMILIA ROMAGNA)							1,70										
SUSINE PRESIDENT cal. 50-55 cat. I IN VASCHE (EMILIA ROMAGNA)	1,60	⇒	0,0%				1,80	↑	28,6%		1,50	⇒	0,0%				
SUSINE T.C. SUN cal. 50-55 cat. I IN VASCHE (ITALIA)	1,50	⇒	0,0%	↑	150,0%		1,70	↑	13,3%		1,00	⇒	0,0%	↑	25,0%		
SUSINE TIPO "BLACK" cal. 50-55 cat. I IN VASCHE (EMILIA ROMAGNA)	1,50	⇒	0,0%				1,80	↑	12,5%		1,40	⇒	0,0%				
UVA DA TAVOLA  -1,0%																	
UVA DA TAVOLA BIANCA ITALIA cal. N.C. cat. EXTRA MONOSTRATO (ITALIA)	2,50	⇒	0,0%	↑	47,1%		2,00	↓	-13,0%	↑	8,1%	2,00	⇒	0,0% ↓	-13,0%		
UVA DA TAVOLA BIANCA ITALIA cal. N.C. cat. I MONOSTRATO (ITALIA)	1,80	⇒	0,0%	↑	38,5%		1,50	↓	-14,3%	⇒	0,0%	1,50	⇒	0,0%	⇒	0,0%	
UVA DA TAVOLA BIANCA ITALIA cal. N.C. cat. II MONOSTRATO (ITALIA)	2,00	⇒	0,0%	↑	100,0%		1,00	⇒	0,0%	↑	5,3%	1,00	⇒	0,0%	↑	25,0%	
UVA DA TAVOLA BIANCA PIZZUTELLO cal. N.C. cat. I MONOSTRATO (PUGLIA)	1,90	⇒	0,0%	↓	-13,6%		1,70	↓	-22,7%	⇒	0,0%	2,50	⇒	0,0%	↑	25,0%	
UVA DA TAVOLA BIANCA SENZA SEMI cal. N.C. cat. I MONOSTRATO (ITALIA)	2,80	⇒	0,0%	↑	12,0%		1,80	↓	-10,0%	↓	-21,7%	2,80	⇒	0,0%	↑	27,3%	
UVA DA TAVOLA NERA FRAGOLA cal. N.C. cat. I IN VASCHE (ITALIA)	3,50	⇒	0,0%	↑	25,0%						2,50	↑	25,0%	↑	66,7%		
UVA DA TAVOLA NERA MICHELE PALIERI cal. N.C. cat. I MONOSTRATO (PUGLIA)	1,00	⇒	0,0%	↓	-44,4%		1,45	↓	-3,3%	↓	-3,3%	1,30	⇒	0,0%	↓	-13,3%	
UVA DA TAVOLA ROSATA RED GLOBE cal. N.C. cat. I MONOSTRATO (ITALIA)	1,80	⇒	0,0%	↑	20,0%		1,30	⇒	0,0%	↓	-7,1%	1,50	⇒	0,0%	↑	15,4%	
UVA DA TAVOLA ROSATA SENZA SEMI cal. N.C. cat. I MONOSTRATO (ITALIA)	2,80	⇒	0,0%				2,50	⇒	0,0%			2,00	⇒	0,0%			