

I PREZZI DEI CEREALI E DELLE MATERIE PRIME

Settimana 19 - 24 Ottobre 2020

I prezzi settimanali di **grano tenero, grano duro, orzo, mais, erba medica, soia, girasole e colza**, rilevati dalle Camere di Commercio ed elaborati da Borsa Merci Telematica Italiana (BMTI).


FRUMENTO TENERO NAZIONALE (prezzi in €/t)		+2,3% ↑		
prodotti per CCIAA	min	max	var. sett prec.	var. anno prec.
Bologna				
N°1 Speciali di Forza - ps 80 kg/hl; ce 1%; p. 13,5%	221,00	228,00	↑ 3,2%	↑ 7,2%
N°2 Speciali - ps 79 kg/hl; ce 1%; p. 12%	212,00	215,00	↑ 4,9%	↑ 10,9%
N°3 Fino - p.s. 79 kg/hl; ce 1%; p. 11%	209,00	212,00	↑ 5,0%	↑ 12,3%
Comunitario - kg/hl 76 min; c.e. 2% max (FA)	211,00	213,00	↑ 3,4%	↑ 7,6%
Northern Spring (FA)	290,00	290,00	↑ 2,5%	↑ 1,4%
Milano-Monza-Brianza-Lodi (FA)				
Frumento di Forza - p.s. 80/81; prot >14%; W>320; p/l 0,7-1,5; stab.>15%; caduta>250	223,00	228,00	↑ 1,3%	→ 0,7%
Frumento Panificabile - p.s. 76/77; um 13; imp 1; prot>11,5%; W>160	207,00	209,00	↑ 2,0%	↑ 10,9%
Frumento Panificabile Superiore - p.s. 78/79; prot >13%; W>250; p/l<1; stab.>11; caduta>220	209,00	214,00	↑ 1,9%	↑ 1,2%
Frumento Biscottiero - p.s. 75/76; W 80-140; p/l <0,7; caduta >220	204,00	205,00	↑ 2,0%	↑ 11,4%
Frumento Comunitario di Forza	234,00	238,00	→ 0,9%	↑ 3,1%
Frumento Comunitario Panificabile	210,00	211,00	↑ 1,9%	↑ 9,1%
Frumento Northern-Spring n°2	293,00	295,00	↑ 1,7%	→ 0,0%
Frumento Canada Western Red-Spring n°2	292,00	294,00	↑ 1,7%	↑ 1,7%
Torino (FA)				
Frumento di forza - 78, prot. 14% W > 320 um. 14% imp. 1,5	215,00	221,00	↑ 1,9%	→ -0,5%
Panificabile superiore - 77, prot.13% W>250 um.14% imp.1	202,00	207,00	↑ 2,0%	→ -0,2%
Panificabile - 76, prot. 11,5%, Hagberg 220	199,00	202,00	↑ 2,0%	↑ 6,6%
Biscottiero - 75, DON max 1250	194,00	197,00	↑ 2,1%	↑ 6,8%
Verona				
Var. n.3 Fino - p.s. 78/79, imp 1%, prot 11% min.	193,00	194,00	↑ 1,6%	↑ 3,8%
Estero - p.s. 76/77 (FA)	198,00	200,00	↑ 2,6%	↑ 3,4%
Estero - p.s. 76/77	n.q.	n.q.	-	-
Northern Spring - prot. 15% base	270,00	271,00	↑ 1,5%	↓ -4,8%

trend ultimi 12 mesi (frumento tenero n°3 fino - Bologna)




Fonte: elaborazione BMTI su dati rilevati dalle Camere di Commercio

FRUMENTO DURO NAZIONALE (prezzi in €/t)		+0,5% ➔		
prodotti per CCIAA	min	max	var. sett prec.	var. anno prec.
Bari				
Fino - peso specifico Kg 79; prot. minimo 13%; umidità max 12%; bianconato 25% max	283,00	288,00	➔ 0,4%	⬆ 2,1%
Buono Mercantile - peso spec. da Kg 78; prot. minimo 12%; umidità max 12%; bianconato 35% max	274,00	279,00	➔ 0,4%	⬆ 1,1%
Mercantile - peso spec. Kg 77; prot. minimo 11%; umidità max 12%; bianconato oltre 35%	269,00	274,00	➔ 0,4%	⬆ 1,9%
Bologna				
CENTRO Fino - prot.13,5% min, p.s. 80 kg/hl min; c.e.2+2%, bianc. 20% max, v. 5/6%	288,00	293,00	➔ 0,7%	⬆ 11,1%
Centro - Buono Mercantile - kg/hl 78;c.e.2+2%; bianc.30%, v. 5/6%; p. 12,5%	281,00	286,00	➔ 0,7%	⬆ 12,7%
Centro - Mercantile - prot. 11% min, p.s. 76 kg/hl; c.e.2+2%, v. 10%	266,00	271,00	➔ 0,8%	⬆ 13,5%
NORD Fino - kg/hl 80; c.e.2+2%; Bianc.20%, v. 5/6%; p. 13%	283,00	288,00	➔ 0,7%	⬆ 14,0%
Nord - Buono mercantile - kg/hl 78; c.e.2+2%; B.30%; v. 5/6%; p.12%	276,00	281,00	➔ 0,7%	⬆ 15,8%
Foggia				
Fino - peso 78 Kg/100 L, contenuto proteico min 13%	280,00	285,00	➔ 0,0%	⬆ 1,8%
Buono Mercantile - peso 76 Kg/100 L, umidita' 12%; spezzati max 6%; bianconati fino al 30%; ; contenuto proteico min 12%	270,00	275,00	➔ 0,0%	➔ 0,0%
Mercantile - peso 74 Kg/100 L, umidita' 12%; spezzati max 6%; bianconati fino al 40%; contenuto proteico min 11 %	260,00	265,00	➔ 0,0%	⬇ -1,9%
Milano-Monza-Brianza-Lodi (FA)				
Buono Mercantile Centro - P.s. 77-78; um 13; bianc 35; gmf 4; sp 2; c.e. 1+1;prot 12	295,00	298,00	➔ 0,7%	⬆ 14,0%
Fino Nord - ps 80; proteine 13,5; bianc 20; gmf 10; umidità 11; spezzati 2; c.e. <2%	289,00	296,00	➔ 0,7%	⬆ 12,5%
Frumenti Duri Esteri - Non Comunitari	295,00	306,00	➔ 0,0%	➔ -0,8%
Roma				
Frumento Nazionale (Lazio) - Duro Fino - p.s. min. 80, bianc. max 25%, um. max 12%, prot. 12	263,00	268,00	➔ 0,8%	⬆ 5,1%
Frumento Nazionale (Lazio) - Duro Buono Mercantile - p.s. 78/80, um. 13%, prot. 11.5%, bianc. 30% max	256,00	261,00	➔ 0,8%	⬆ 4,9%

trend ultimi 12 mesi (grano duro fino - Foggia)

Fonte: elaborazione BMTI su dati rilevati dalle Camere di Commercio

ORZO (prezzi in €/t)			+1,7% ↑	
prodotti per CCIAA	min	max	var. sett prec.	var. anno prec.
Bologna (FA)				
Orzo - kg/hl 62/64	177,00	181,00	↑ 2,9%	↑ 8,8%
Orzo - kg/hl 65 e oltre	182,00	185,00	↑ 2,8%	↑ 8,3%
Orzo Estero	188,00	190,00	↑ 2,7%	↑ 9,6%
Milano-Monza-Brianza-Lodi (FA)				
Orzo Nazionale Pesante - p.s. 63-64	173,00	177,00	↑ 1,2%	↑ 1,4%
Orzo Comunitario	187,00	191,00	↑ 2,7%	↑ 3,8%
Perugia				
Orzo Vestito Nazionale - p. hl. 58/61	n.q.	n.q.	-	-
Orzo Vestito Nazionale - p. hl. 62/64	135,00	139,00	↑ 1,5%	→ -0,4%
Orzo Vestito Nazionale - p. hl. oltre 65	140,00	144,00	↑ 1,4%	→ 0,0%
Roma				
Orzo - Prod. Centro, Leggero - p.s. 60/63, umid. 13%	157,00	161,00	↑ 1,3%	↑ 5,0%
Orzo - Prod. Centro, Pesante - p.s. 64 e oltre, umid. 13%	162,00	166,00	↑ 1,2%	↑ 5,5%
Torino (FA)				
Estero Francese Comune - p.s. 62/65%	197,00	199,00	→ 0,0%	↑ 7,0%
Estero Francese Pesante - p.s. 66/68%	205,00	208,00	→ 0,5%	↑ 6,4%
Orzo - Nazionale Pesante - ps. 62/64%	178,00	183,00	↑ 2,3%	↑ 1,7%
Verona				
Orzo Vestito Comunitario - Estero (FA)	178,00	180,00	↑ 1,7%	↑ 1,1%

trend ultimi 12 mesi (orzo pesante - Bologna)

Fonte: elaborazione BMTI su dati rilevati dalle Camere di Commercio

SORGO (prezzi in €/t)			+1,6% ↑	
prodotti per CCIAA	min	max	var. sett prec.	var. anno prec.
Alessandria				
Sorgo - Bianco	149,00	152,00	↑ 1,3%	↓ -3,5%
Sorgo - Rosso	149,00	152,00	↑ 1,3%	↓ -3,5%
Bologna				
Sorgo Bianco - Umidità 14%	175,00	177,00	↑ 2,3%	↑ 5,4%
Milano-Monza-Brianza-Lodi (FA)				
Sorgo Nazionale	175,00	179,00	↑ 1,7%	↑ 4,7%
Modena (FA)				
Sorgo Nazionale - umid. 14%	171,00	173,00	↑ 1,2%	↑ 3,9%
Perugia				
Sorgo rosato - per uso zootecnico	n.q.	n.q.	-	-
Sorgo bianco - per uso zootecnico	150,00	153,00	↑ 1,3%	-
Torino (FA)				
Sorgo - Nazionale	170,00	172,00	↑ 1,8%	↑ 2,7%

trend ultimi 12 mesi (sorgo bianco - Bologna)


Fonte: elaborazione BMTI su dati rilevati dalle Camere di Commercio

MAIS (prezzi in €/t)			+3,4% ↑	
prodotti per CCIAA	min	max	var. sett prec.	var. anno prec.
Alessandria				
Nazionale Ibrido Secco - umidità 14%	152,00	155,00	↑ 1,3%	↓ -2,8%
Belgrano e similari	183,00	185,00	→ 0,0%	↑ 2,8%
Bologna (FA)				
Comunitario - ad uso zootecnico	199,00	215,00	↑ 5,6%	↑ 17,3%
Nazionale - ad uso zootecnico (contratto 103)	190,00	192,00	↑ 5,5%	↑ 11,0%
Nazionale - ad uso zootecnico (con caratteristiche, Aflatossina B1 max 5 ppb; DON max 4.000 ppb)	194,00	196,00	↑ 5,4%	↑ 11,4%
Non Comunitario - ad uso zootecnico	214,00	215,00	↑ 5,9%	↑ 20,5%
Mantova				
Granoturco Estero comunitario (FA)	194,00	196,00	↑ 5,4%	↑ 12,1%
Granoturco Nazionale, a Frattura Farinosa, Ibridi e similari - u. max. 14%	179,00	180,00	↑ 3,5%	↑ 6,8%
Milano-Monza-Brianza-Lodi (FA)				
Alimentare - conforme ai Regg. UE 1881/06, 1126/07, 165/10	191,00	197,00	↑ 2,6%	↑ 4,9%
Comunitario	193,00	200,00	↑ 3,7%	↑ 10,4%
Nazionale - contratto 103 base	178,00	179,00	↑ 2,3%	↑ 3,5%
Nazionale zoot. con caratteristiche - contratto 103 - aflatossina B1 inf a 0.005 ppm e Don inf a 4 ppm	181,00	182,00	↑ 2,3%	↑ 2,3%
Non Comunitario	193,00	212,00	↑ 3,3%	↑ 12,2%
Torino (FA)				
Estero comunitario	n.q.	n.q.	-	-
Nazionale Ibrido Essiccato - Comune	175,00	176,00	↑ 1,7%	↑ 1,2%
Verona				
Ibrido Farinoso Base Verona - umidità 14% - Aflatossina B1 max 20 ppb	173,00	174,00	↑ 1,8%	↑ 5,5%

trend ultimi 12 mesi (Granoturco Nazionale contratto 103 base - Milano-Monza-Brianza-Lodi)



Fonte: elaborazione BMTI su dati rilevati dalle Camere di Commercio

ERBA MEDICA (prezzi in €/t)			+0,8% ➔	
prodotti per CCIAA	min	max	var. sett prec.	var. anno prec.
Bologna (FA)				
Erba medica disidratata in balloni 20% medica	185,00	195,00	➔ 0,0%	↑ 1,3%
Erba medica disidratata in balloni 50% medica	190,00	200,00	➔ 0,0%	↑ 2,6%
Erba medica disidratata in balloni 90% medica	210,00	220,00	➔ 0,0%	↓ -8,5%
Erba medica disidratata o essiccata - cubettata - prot. 14% stq	170,00	180,00	➔ 0,0%	↓ -6,7%
Erba medica disidratata o essiccata - cubettata - prot. 16% stq	200,00	205,00	➔ 0,0%	↓ -2,4%
Erba medica disidratata o essiccata - cubettata - prot. 17% stq	213,00	223,00	➔ 0,0%	↓ -2,0%
Mantova				
Erba medica fienata di 1° taglio - In cascina - 2020	115,00	125,00	➔ 0,0%	↑ 17,1%
Erba medica fienata di 2° taglio e successivi - In cascina - 2020	100,00	130,00	↑ 7,0%	↓ -16,4%
Milano-Monza-Brianza-Lodi (FA)				
Erba medica disidratata - 1° qualità - prot.16%, fibra 25% - per vagone o autotreno o cisterna completi	203,00	207,00	➔ 0,0%	↑ 1,5%
Erba medica disidratata - II° qualità - prot.14%, fibra 28% - per vagone o autotreno o cisterna completi	173,00	176,00	➔ 0,0%	↑ 2,3%
Modena				
Medica fienata in balloni 1° taglio, umidità max 20% - prod. 2020	105,00	125,00	➔ 0,0%	↓ -2,1%
Medica fienata in balloni 2° taglio, umidità max 20% - prod. 2020	110,00	120,00	➔ 0,0%	↓ -8,0%
Medica fienata in balloni 3° taglio, umidità max 20% - prod. 2020	115,00	125,00	↑ 4,3%	↓ -11,1%
Medica fienata in balloni 4° taglio, umidità max 20% - prod. 2020	115,00	125,00	➔ 0,0%	↓ -11,1%
Verona (FA)				
Erba medica imballata	140,00	150,00	➔ 0,0%	➔ 0,0%

trend ultimi 12 mesi (Erba medica disidratata o essiccata - cubettata - prot. 16% 1° qualità - Bologna)


Fonte: elaborazione BMTI su dati rilevati dalle Camere di Commercio

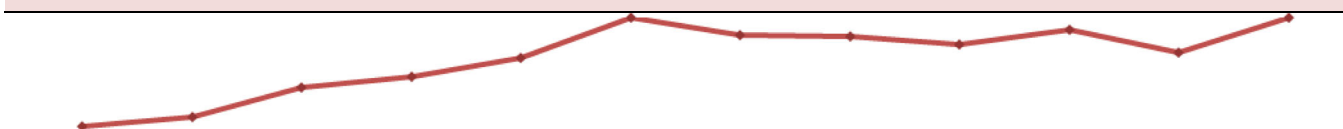
SOIA E FARINA DI SOIA (prezzi in €/t)			+3,1% ↑	
prodotti per CCIAA	min	max	var. sett prec.	var. anno prec.
Bologna				
Seme di Soia (prod. Nazionale) - um. 14% - imp. 2%	392,00	396,00	↑ 1,3%	↑ 16,4%
Seme di Soia Estero - OGM (FA)	403,00	405,00	↑ 1,8%	↑ 14,8%
Seme di Soia tostato - OGM (FA)	418,00	421,00	↑ 2,4%	↑ 14,5%
Farine Vegetali di Estrazione - Soia tostata integ. estera (prot. 44% stq) - OGM (FA)	411,00	412,00	↑ 4,0%	↑ 30,8%
Farine Vegetali di Estrazione - Soia tostata integ. Nazion. (prot. 44% stq) - OGM (FA)	418,00	419,00	↑ 4,0%	↑ 31,4%
Mantova (FA)				
Farina di estrazione di soia tostata - Decorticata - prod. estera derivante da OGM, 47% prot. - rinfusa	416,00	418,00	↑ 3,2%	↑ 26,0%
Farina di estrazione di soia tostata - Decorticata - prod. nazionale derivante da OGM, 47% prot. - rinfusa	425,00	427,00	↑ 3,6%	↑ 28,7%
Farina di estrazione di soia tostata - prod. estera derivante da o.g.m. - rinfusa - 44% prot.	408,00	410,00	↑ 3,3%	↑ 26,2%
Farina di estrazione di soia tostata - prod. nazionale derivante da OGM - rinfusa - 44% prot.	418,00	419,00	↑ 3,7%	↑ 29,8%
Milano-Monza-Brianza-Lodi (FA)				
Semi di Soia Esteri	404,00	405,00	↑ 1,3%	↑ 11,9%
Semi di Soia Nazionali	390,00	393,00	↑ 1,6%	↑ 14,0%
Farine d'estrazione di Soia decorticata estera - prodotti soggetti ad etichettatura ai sensi reg. Ue sugli OGM	410,00	418,00	↑ 5,1%	↑ 22,3%
Farine d'estrazione - di Soia decorticata nazionale - prodotti soggetti ad etichettatura ai sensi reg. Ue sugli OGM	410,00	420,00	↑ 5,1%	↑ 21,5%
Farine d'estrazione - di Soia estera - prodotti soggetti ad etichettatura ai sensi reg. Ue sugli OGM	407,00	410,00	↑ 5,1%	↑ 24,4%
Farine d'estrazione - di Soia nazionale - prodotti soggetti ad etichettatura ai sensi reg. Ue sugli OGM	409,00	411,00	↑ 5,1%	↑ 23,7%
Torino (FA)				
Soia Nazionale	375,00	380,00	↑ 1,3%	↑ 14,7%
Farina di estrazione di soia tostata estera - 43-43,50% s.t.q. - rinfusa	431,00	432,00	↑ 2,4%	↑ 24,9%
Farina di estrazione di soia tostata nazionale - prot. 43,50-43,75% s.t.q. - rinfusa	432,00	433,00	↑ 2,4%	↑ 24,8%
Treviso				
Seme di Soia estera RA GM - um. 14% imp. 2%	389,00	392,00	↑ 2,0%	↑ 14,5%

trend ultimi 12 mesi (semi di soia nazionali - Milano-Monza-Brianza-Lodi)


Fonte: elaborazione BMTI su dati rilevati dalle Camere di Commercio

GIRASOLE E FARINA DI GIRASOLE (prezzi in €/t)			+3,6% ↑	
prodotti per CCIAA	min	max	var. sett prec.	var. anno prec.
Bologna (FA)				
Farine di estrazione di Girasole integrale nazionale	210,00	214,00	↑ 5,0%	↑ 31,3%
Farine di estrazione di Girasole Proteico estero	312,00	314,00	↑ 3,3%	↑ 34,9%
Milano-Monza-Brianza-Lodi (FA)				
Farine di estrazione di Girasole decorticato	306,00	319,00	↑ 7,0%	↑ 34,1%
Farine di estrazione di Girasole integrale	n.q.	n.q.	-	-
Roma (FA)				
Farine di estrazione di Girasole integrale (proteine 28% min.)	214,00	216,00	↑ 2,4%	↑ 18,5%
Torino (FA)				
Farina di estrazione di girasole (rif. 27% s.t.q.) nazionale - alla rinfusa	225,00	230,00	↑ 2,7%	↑ 20,1%
Farina di estrazione di girasole decorticato - alla rinfusa	326,00	328,00	↑ 1,9%	↑ 28,7%
Treviso (FA)				
Farine di estrazione di girasole non sgusciato - nazionale - pr.28-29% stq	210,00	215,00	↑ 1,4%	↑ 16,4%
Farine di estrazione di girasole non sgusciato - sgusciato proteico estero	312,00	317,00	↑ 5,7%	↑ 32,4%
Verona				
Farine di estrazione di girasole estera - 36/37% s.t.q.	300,00	302,00	↑ 7,1%	↑ 33,8%
Farine di estrazione di girasole integrale nazionale - 29/30% s.t.q.	185,00	190,00	→ 0,0%	↑ 19,0%

trend ultimi 12 mesi (Farina di estrazione di girasole (rif. 28% s.t.q.) nazionale - Torino)



Fonte: elaborazione BMTI su dati rilevati dalle Camere di Commercio

COLZA E FARINA DI COLZA (prezzi in €/t)			+1,4% ↑	
prodotti per CCIAA	min	max	var. sett prec.	var. anno prec.
Bologna (FA)				
Farina di estrazione di Colza	262,00	264,00	↑ 1,5%	↑ 14,6%
Milano-Monza-Brianza-Lodi (FA)				
Farina di estrazione di Colza	265,00	268,00	↑ 1,9%	↑ 12,7%
Treviso (FA)				
Farina di estrazione di colza nazionale - e/o estera - prot. 37% stq	260,00	265,00	→ 0,0%	↑ 10,5%
Torino (FA)				
Farina di estrazione di colza - alla rinfusa	283,00	286,00	↑ 1,1%	↑ 13,1%
Verona				
Farine di estrazione di colza - ravizzone nazionale (FA)	261,00	263,00	↑ 1,9%	↑ 12,4%
Farine di estrazione di colza - ravizzone estera gen. modificata	250,00	255,00	↑ 2,0%	↑ 15,3%

trend ultimi 12 mesi (Farine di estrazione di colza - Bologna)



Fonte: elaborazione BMTI su dati rilevati dalle Camere di Commercio