

I PREZZI DEI CEREALI E DELLE MATERIE PRIME

Settimana 9 - 14 Novembre 2020

I prezzi settimanali di **grano tenero, grano duro, orzo, mais, erba medica, soia, girasole e colza**, rilevati dalle Camere di Commercio ed elaborati da Borsa Merci Telematica Italiana (BMTI).

FRUMENTO TENERO NAZIONALE (prezzi in €/t)			+0,2% ➔	
prodotti per CCIAA	min	max	var. sett prec.	var. anno prec.
Bologna				
N°1 Speciali di Forza - ps 80 kg/hl; ce 1%; p. 13,5%	224,00	230,00	➔ 0,0%	⬆ 7,8%
N°2 Speciali - ps 79 kg/hl; ce 1%; p. 12%	215,00	218,00	➔ 0,0%	⬆ 11,9%
N°3 Fino - p.s. 79 kg/hl; ce 1%; p. 11%	212,00	215,00	➔ 0,0%	⬆ 12,1%
Comunitario - kg/hl 76 min; c.e. 2% max (FA)	218,00	220,00	➔ 0,9%	⬆ 10,1%
Northern Spring (FA)	n.q.	n.q.	-	-
Milano-Monza-Brianza-Lodi (FA)				
Frumento di Forza - p.s. 80/81; prot >14%; W>320; p/l 0,7-1,5; stab.>15%; caduta>250	227,00	232,00	➔ 0,0%	⬆ 2,5%
Frumento Panificabile - p.s. 76/77; um 13; imp 1; prot>11,5%; W>160	213,00	215,00	➔ 0,0%	⬆ 12,6%
Frumento Panificabile Superiore - p.s. 78/79; prot >13%; W>250; p/l<1; stab.>11; caduta>220	214,00	219,00	➔ 0,0%	⬆ 3,1%
Frumento Biscottiero - p.s. 75/76; W 80-140; p/l <0,7; caduta >220	213,00	215,00	➔ 0,0%	⬆ 15,1%
Frumento Comunitario di Forza	238,00	242,00	➔ 0,0%	⬆ 4,8%
Frumento Comunitario Panificabile	219,00	220,00	➔ 0,0%	⬆ 11,4%
Frumento Northern-Spring n°2	296,00	298,00	➔ 0,7%	⬆ 1,4%
Frumento Canada Western Red-Spring n°2	296,00	298,00	➔ 0,7%	⬆ 3,5%
Torino (FA)				
Frumento di forza - 78, prot. 14% W > 320 um. 14% imp. 1,5	219,00	225,00	➔ 0,0%	➔ 0,5%
Panificabile superiore - 77, prot.13% W>250 um.14% imp.1	207,00	212,00	➔ 0,0%	⬆ 1,7%
Panificabile - 76, prot. 11,5%, Hagberg 220	204,00	207,00	➔ 0,0%	⬆ 8,2%
Biscottiero - 75, DON max 1250	200,00	203,00	➔ 0,0%	⬆ 8,3%
Verona				
Var. n.3 Fino - p.s. 78/79, imp 1%, prot 11% min.	204,00	205,00	➔ 0,5%	⬆ 7,3%
Estero - p.s. 76/77 (FA)	210,00	212,00	➔ 1,0%	⬆ 7,4%
Estero - p.s. 76/77	n.q.	n.q.	-	-
Northern Spring - prot. 15% base	274,00	275,00	➔ 0,0%	➔ 0,0%


trend ultimi 12 mesi (frumento tenero n°3 fino - Bologna)



Fonte: elaborazione BMTI su dati rilevati dalle Camere di Commercio

FRUMENTO DURO NAZIONALE (prezzi in €/t)			+1,6% ↑	
prodotti per CCIAA	min	max	var. sett prec.	var. anno prec.
Bari				
Fino - peso specifico Kg 79; prot. minimo 13%; umidità max 12%; bianconato 25% max	297,00	302,00	↑ 1,7%	↑ 3,8%
Buono Mercantile - peso spec. da Kg 78; prot. minimo 12%; umidità max 12%; bianconato 35% max	288,00	293,00	↑ 1,8%	↑ 2,8%
Mercantile - peso spec. Kg 77; prot. minimo 11%; umidità max 12%; bianconato oltre 35%	283,00	288,00	↑ 1,8%	↑ 3,6%
Bologna				
CENTRO Fino - prot.13,5% min, p.s. 80 kg/hl min; c.e.2+2%, bianc. 20% max, v. 5/6%	298,00	302,00	↑ 1,4%	↑ 10,5%
Centro - Buono Mercantile - kg/hl 78;c.e.2+2%; bianc.30%, v. 5/6%; p. 12,5%	291,00	295,00	↑ 1,4%	↑ 12,0%
Centro - Mercantile - prot. 11% min, p.s. 76 kg/hl; c.e.2+2%, v. 10%	276,00	280,00	↑ 1,5%	↑ 12,8%
NORD Fino - kg/hl 80; c.e.2+2%; Bianc.20%, v. 5/6%; p. 13%	293,00	297,00	↑ 1,4%	↑ 14,6%
Nord - Buono mercantile - kg/hl 78; c.e.2+2%; B.30%; v. 5/6% ; p.12%	286,00	290,00	↑ 1,4%	↑ 16,4%
Foggia				
Fino - peso 78 Kg/100 L, contenuto proteico min 13%	300,00	305,00	↑ 2,7%	↑ 5,2%
Buono Mercantile - peso 76 Kg/100 L, umidita' 12%; spezzati max 6%; bianconati fino al 30%; ; contenuto proteico min 12%	290,00	295,00	↑ 2,8%	↑ 3,5%
Mercantile - peso 74 Kg/100 L, umidita' 12%; spezzati max 6%; bianconati fino al 40%; contenuto proteico min 11 %	280,00	285,00	↑ 2,9%	↑ 1,8%
Milano-Monza-Brianza-Lodi (FA)				
Buono Mercantile Centro - P.s. 77-78; um 13; bianc 35; gmf 4; sp 2; c.e. 1+1;prot 12	299,00	302,00	→ 0,7%	↑ 10,5%
Fino Nord - ps 80; proteine 13,5; bianc 20; gmf 10; umidità 11; spezzati 2; c.e. <2%	293,00	300,00	→ 0,7%	↑ 9,0%
Frumenti Duri Esteri - Non Comunitari	299,00	310,00	→ 0,7%	→ 0,5%
Roma				
Frumento Nazionale (Lazio) - Duro Fino - p.s. min. 80, bianc. max 25%, um. max 12%, prot. 12	275,00	280,00	↑ 1,8%	↑ 8,6%
Frumento Nazionale (Lazio) - Duro Buono Mercantile - p.s. 78/80, um. 13%, prot. 11.5%., bianc. 30% max	268,00	273,00	↑ 1,9%	↑ 8,2%


trend ultimi 12 mesi (grano duro fino - Foggia)



Fonte: elaborazione BMTI su dati rilevati dalle Camere di Commercio

ORZO (prezzi in €/t)			+1,0% ↑	
prodotti per CCIAA	min	max	var. sett prec.	var. anno prec.
Bologna (FA)				
Orzo - kg/hl 62/64	183,00	187,00	↑ 1,1%	↑ 9,8%
Orzo - kg/hl 65 e oltre	188,00	191,00	↑ 1,1%	↑ 9,2%
Orzo Estero	192,00	194,00	↑ 1,0%	↑ 8,1%
Milano-Monza-Brianza-Lodi (FA)				
Orzo Nazionale Pesante - p.s. 63-64	180,00	184,00	↑ 1,1%	↑ 5,5%
Orzo Comunitario	198,00	200,00	↑ 2,1%	↑ 6,4%
Perugia				
Orzo Vestito Nazionale - p. hl. 58/61	n.q.	n.q.	-	-
Orzo Vestito Nazionale - p. hl. 62/64	141,00	145,00	→ 0,0%	↑ 4,0%
Orzo Vestito Nazionale - p. hl. oltre 65	146,00	150,00	→ 0,0%	↑ 4,2%
Roma				
Orzo - Prod. Centro, Leggero - p.s. 60/63, umid. 13%	163,00	167,00	→ 0,0%	↑ 7,5%
Orzo - Prod. Centro, Pesante - p.s. 64 e oltre, umid. 13%	168,00	172,00	→ 0,0%	↑ 7,3%
Torino (FA)				
Estero Francese Comune - p.s. 62/65%	206,00	208,00	↑ 3,0%	↑ 11,3%
Estero Francese Pesante - p.s. 66/68%	212,00	217,00	↑ 2,4%	↑ 10,6%
Orzo - Nazionale Pesante - ps. 62/64%	188,00	193,00	↑ 1,6%	↑ 6,7%
Verona				
Orzo Vestito Comunitario - Estero (FA)	188,00	190,00	→ 0,0%	↑ 6,2%

trend ultimi 12 mesi (orzo pesante - Bologna)



Fonte: elaborazione BMTI su dati rilevati dalle Camere di Commercio


SORGO (prezzi in €/t)			+1,8% ↑	
prodotti per CCIAA	min	max	var. sett prec.	var. anno prec.
Alessandria				
Sorgo - Bianco	160,00	163,00	→ 0,6%	→ 0,3%
Sorgo - Rosso	160,00	163,00	→ 0,6%	→ 0,3%
Bologna				
Sorgo Bianco - Umidità 14%	188,00	190,00	↑ 1,1%	↑ 9,2%
Milano-Monza-Brianza-Lodi (FA)				
Sorgo Nazionale	183,00	187,00	↑ 1,1%	↑ 6,9%
Modena (FA)				
Sorgo Nazionale - umid. 14%	186,00	188,00	↑ 3,9%	↑ 9,7%
Perugia				
Sorgo rosato - per uso zootecnico	n.q.	n.q.	-	-
Sorgo bianco - per uso zootecnico	161,00	164,00	↑ 3,2%	-
Torino (FA)				
Sorgo - Nazionale	180,00	182,00	↑ 2,3%	↑ 7,4%

trend ultimi 12 mesi (sorgo bianco - Bologna)



Fonte: elaborazione BMTI su dati rilevati dalle Camere di Commercio

MAIS (prezzi in €/t)		-0,0% ➔		
prodotti per CCIAA	min	max	var. sett prec.	var. anno prec.
Alessandria				
Nazionale Ibrido Secco - umidità 14%	166,00	169,00	➔ 0,0%	⬆️ 6,0%
Belgrano e similari	188,00	190,00	➔ 0,0%	⬆️ 5,6%
Bologna (FA)				
Comunitario - ad uso zootecnico	202,00	215,00	➔ 0,0%	⬆️ 18,5%
Nazionale - ad uso zootecnico (contratto 103)	194,00	196,00	➔ 0,0%	⬆️ 13,4%
Nazionale - ad uso zootecnico (con caratteristiche, Aflatossina B1 max 5 ppb; DON max 4.000 ppb)	198,00	200,00	➔ 0,0%	⬆️ 13,7%
Non Comunitario - ad uso zootecnico	214,00	215,00	➔ 0,0%	⬆️ 21,2%
Mantova				
Granoturco Estero comunitario (FA)	195,00	197,00	➔ 0,0%	⬆️ 13,3%
Granoturco Nazionale, a Frattura Farinosa, Ibridi e similari - u. max. 14%	188,00	189,00	➔ 0,0%	⬆️ 12,2%
Milano-Monza-Brianza-Lodi (FA)				
Alimentare - conforme ai Regg. UE 1881/06, 1126/07, 165/10	198,00	204,00	➔ 0,0%	⬆️ 8,6%
Comunitario	200,00	206,00	➔ -0,7%	⬆️ 13,7%
Nazionale - contratto 103 base	189,00	190,00	➔ 0,0%	⬆️ 9,9%
Nazionale zoot. con caratteristiche - contratto 103 - aflatossina B1 inf a 0.005 ppm e Don inf a 4 ppm	192,00	193,00	➔ 0,0%	⬆️ 8,5%
Non Comunitario	202,00	215,00	➔ -0,7%	⬆️ 15,5%
Torino (FA)				
Estero comunitario	n.q.	n.q.	-	-
Nazionale Ibrido Essiccato - Comune	187,00	188,00	⬆️ 1,1%	⬆️ 8,1%
Verona				
Ibrido Farinoso Base Verona - umidità 14% - Aflatossina B1 max 20 ppb	186,00	187,00	➔ 0,0%	⬆️ 13,4%

trend ultimi 12 mesi (Granoturco Nazionale contratto 103 base - Milano-Monza-Brianza-Lodi)


Fonte: elaborazione BMTI su dati rilevati dalle Camere di Commercio


ERBA MEDICA (prezzi in €/t)			+0,0% ➔	
prodotti per CCIAA	min	max	var. sett prec.	var. anno prec.
Bologna (FA)				
Erba medica disidratata in balloni 20% medica	185,00	195,00	➔ 0,0%	➔ 0,0%
Erba medica disidratata in balloni 50% medica	190,00	200,00	➔ 0,0%	➔ 0,0%
Erba medica disidratata in balloni 90% medica	210,00	220,00	➔ 0,0%	⬇ -8,5%
Erba medica disidratata o essiccata - cubettata - prot. 14% stq	170,00	180,00	➔ 0,0%	⬇ -6,7%
Erba medica disidratata o essiccata - cubettata - prot. 16% stq	200,00	205,00	➔ 0,0%	⬇ -2,4%
Erba medica disidratata o essiccata - cubettata - prot. 17% stq	213,00	223,00	➔ 0,0%	⬇ -4,2%
Mantova				
Erba medica fienata di 1° taglio - In cascina - 2020	115,00	125,00	➔ 0,0%	⬆ 17,1%
Erba medica fienata di 2° taglio e successivi - In cascina - 2020	100,00	130,00	➔ 0,0%	⬇ -16,4%
Milano-Monza-Brianza-Lodi (FA)				
Erba medica disidratata - 1° qualità - prot.16%, fibra 25% - per vagone o autotreno o cisterna completi	203,00	207,00	➔ 0,0%	⬇ -3,3%
Erba medica disidratata - II° qualità - prot.14%, fibra 28% - per vagone o autotreno o cisterna completi	173,00	176,00	➔ 0,0%	⬇ -3,3%
Modena				
Medica fienata in balloni 1° taglio, umidità max 20% - prod. 2020	105,00	125,00	➔ 0,0%	⬇ -2,1%
Medica fienata in balloni 2° taglio, umidità max 20% - prod. 2020	110,00	120,00	➔ 0,0%	⬇ -8,0%
Medica fienata in balloni 3° taglio, umidità max 20% - prod. 2020	115,00	125,00	➔ 0,0%	⬇ -14,3%
Medica fienata in balloni 4° taglio, umidità max 20% - prod. 2020	115,00	125,00	➔ 0,0%	⬇ -14,3%
Verona (FA)				
Erba medica imballata	140,00	150,00	➔ 0,0%	⬇ -3,3%

trend ultimi 12 mesi (Erba medica disidratata o essiccata - cubettata - prot. 16% 1° qualità - Bologna)


Fonte: elaborazione BMTI su dati rilevati dalle Camere di Commercio

SOIA E FARINA DI SOIA (prezzi in €/t)			+2,1% ↑	
prodotti per CCIAA	min	max	var. sett prec.	var. anno prec.
Bologna				
Seme di Soia (prod. Nazionale) - um. 14% - imp. 2%	409,00	413,00	↑ 2,8%	↑ 20,7%
Seme di Soia Estero - OGM (FA)	425,00	427,00	↑ 3,6%	↑ 19,0%
Seme di Soia tostato - OGM (FA)	440,00	443,00	↑ 3,5%	↑ 20,5%
Farine Vegetali di Estrazione - Soia tostata integ. estera (prot. 44% stq) - OGM (FA)	431,00	432,00	↑ 1,2%	↑ 35,5%
Farine Vegetali di Estrazione - Soia tostata integ. Nazion. (prot. 44% stq) - OGM (FA)	435,00	436,00	↑ 1,2%	↑ 34,2%
Mantova (FA)				
Farina di estrazione di soia tostata - Decorticata - prod. estera derivante da OGM, 47% prot. - rinfusa	445,00	447,00	↑ 3,0%	↑ 32,0%
Farina di estrazione di soia tostata - Decorticata - prod. nazionale derivante da OGM, 47% prot. - rinfusa	451,00	453,00	↑ 2,3%	↑ 33,7%
Farina di estrazione di soia tostata - prod. estera derivante da o.g.m. - rinfusa - 44% prot.	437,00	439,00	↑ 3,1%	↑ 32,3%
Farina di estrazione di soia tostata - prod. nazionale derivante da OGM - rinfusa - 44% prot.	444,00	445,00	↑ 2,3%	↑ 34,9%
Milano-Monza-Brianza-Lodi (FA)				
Semi di Soia Esteri	419,00	420,00	↑ 1,7%	↑ 16,0%
Semi di Soia Nazionali	405,00	408,00	↑ 1,8%	↑ 19,0%
Farine d'estrazione di Soia decorticata estera - prodotti soggetti ad etichettatura ai sensi reg. Ue sugli OGM	442,00	450,00	↑ 1,4%	↑ 29,8%
Farine d'estrazione - di Soia decorticata nazionale - prodotti soggetti ad etichettatura ai sensi reg. Ue sugli OGM	442,00	452,00	↑ 1,4%	↑ 29,0%
Farine d'estrazione - di Soia estera - prodotti soggetti ad etichettatura ai sensi reg. Ue sugli OGM	438,00	441,00	↑ 1,2%	↑ 31,8%
Farine d'estrazione - di Soia nazionale - prodotti soggetti ad etichettatura ai sensi reg. Ue sugli OGM	440,00	442,00	↑ 1,1%	↑ 31,1%
Torino (FA)				
Soia Nazionale	390,00	395,00	↑ 1,3%	↑ 18,2%
Farina di estrazione di soia tostata estera - 43-43,50% s.t.q. - rinfusa	454,00	455,00	↑ 1,6%	↑ 27,8%
Farina di estrazione di soia tostata nazionale - prot. 43,50-43,75% s.t.q. - rinfusa	455,00	456,00	↑ 1,6%	↑ 27,8%
Treviso				
Seme di Soia estera RA GM - um. 14% imp. 2%	416,00	418,00	↑ 5,0%	↑ 19,8%


trend ultimi 12 mesi (semi di soia nazionali - Milano-Monza-Brianza-Lodi)



Fonte: elaborazione BMTI su dati rilevati dalle Camere di Commercio

GIRASOLE E FARINA DI GIRASOLE (prezzi in €/t)**+4,9%** ↑

prodotti per CCIAA	min	max	var. sett prec.	var. anno prec.
Bologna (FA)				
Farine di estrazione di Girasole integrale nazionale	221,00	225,00	↑ 3,7%	↑ 40,7%
Farine di estrazione di Girasole Proteico estero	328,00	330,00	↑ 3,8%	↑ 46,9%
Milano-Monza-Brianza-Lodi (FA)				
Farine di estrazione di Girasole decorticato	317,00	330,00	↑ 2,5%	↑ 43,8%
Farine di estrazione di Girasole integrale	210,00	215,00	-	↑ 21,4%
Roma (FA)				
Farine di estrazione di Girasole integrale (proteine 28% min.)	245,00	247,00	↑ 8,8%	↑ 37,8%
Torino (FA)				
Farina di estrazione di girasole (rif. 27% s.t.q.) nazionale - alla rinfusa	260,00	265,00	↑ 8,2%	↑ 41,5%
Farina di estrazione di girasole decorticato - alla rinfusa	346,00	348,00	↑ 3,0%	↑ 39,9%
Treviso (FA)				
Farine di estrazione di girasole non sgusciato - nazionale - pr.28-29% stq	245,00	248,00	↑ 6,0%	↑ 35,1%
Farine di estrazione di girasole non sgusciato - sgusciato proteico estero	335,00	340,00	↑ 4,0%	↑ 42,1%
Verona				
Farine di estrazione di girasole estera - 36/37% s.t.q.	310,00	315,00	↑ 1,6%	↑ 45,3%
Farine di estrazione di girasole integrale nazionale - 29/30% s.t.q.	213,00	218,00	↑ 7,5%	↑ 39,9%

trend ultimi 12 mesi (Farina di estrazione di girasole (rif. 28% s.t.q.) nazionale - Torino)

Fonte: elaborazione BMTI su dati rilevati dalle Camere di Commercio

COLZA E FARINA DI COLZA (prezzi in €/t)**+4,2%** ↑

prodotti per CCIAA	min	max	var. sett prec.	var. anno prec.
Bologna (FA)				
Farina di estrazione di Colza	288,00	290,00	↑ 5,5%	↑ 27,0%
Milano-Monza-Brianza-Lodi (FA)				
Farina di estrazione di Colza	291,00	294,00	↑ 3,5%	↑ 24,2%
Treviso (FA)				
Farina di estrazione di colza nazionale - e/o estera - prot. 37% stq	290,00	295,00	↑ 5,8%	↑ 23,2%
Torino (FA)				
Farina di estrazione di colza - alla rinfusa	307,00	310,00	↑ 3,4%	↑ 21,7%
Verona				
Farine di estrazione di colza - ravizzone nazionale (FA)	279,00	281,00	↑ 3,7%	↑ 20,2%
Farine di estrazione di colza - ravizzone estera gen. modificata	267,00	270,00	↑ 3,1%	↑ 22,6%

trend ultimi 12 mesi (Farine di estrazione di colza - Bologna)

Fonte: elaborazione BMTI su dati rilevati dalle Camere di Commercio