

I PREZZI DEI CEREALI E DELLE MATERIE PRIME

Settimana 25 - 30 Gennaio 2021

I prezzi settimanali di **grano tenero, grano duro, orzo, mais, erba medica, soia, girasole e colza**, rilevati dalle Camere di Commercio ed elaborati da Borsa Merci Telematica Italiana (BMTI).


FRUMENTO TENERO NAZIONALE (prezzi in €/t)			-0,0% ➡	
prodotti per CCIAA	min	max	var. sett prec.	var. anno prec.
Bologna				
N°1 Speciali di Forza - ps 80 kg/hl; ce 1%; p. 13,5%	241,00	245,00	➡ 0,0%	⬆ 13,3%
N°2 Speciali - ps 79 kg/hl; ce 1%; p. 12%	238,00	241,00	➡ 0,0%	⬆ 19,5%
N°3 Fino - p.s. 79 kg/hl; ce 1%; p. 11%	235,00	238,00	➡ 0,0%	⬆ 18,5%
Comunitario - kg/hl 76 min; c.e. 2% max (FA)	241,00	243,00	➡ 0,0%	⬆ 15,8%
Northern Spring (FA)	310,00	310,00	⬇ -1,6%	⬆ 9,3%
Milano-Monza-Brianza-Lodi (FA)				
Frumento di Forza - prot >14%; W>320; p/l 0,7-1,5; stab.>15%; caduta>250	242,00	247,00	➡ 0,0%	⬆ 7,9%
Frumento Panificabile - um 13; imp 1; prot>11,5%; W>160	238,00	240,00	➡ 0,0%	⬆ 17,7%
Frumento Panificabile Superiore - prot >13%; W>250; p/l<1; stab.>11; caduta>220	238,00	240,00	➡ 0,4%	⬆ 9,4%
Frumento Biscottiero - W 80-140; p/l <0,7; caduta >220	238,00	240,00	➡ 0,0%	⬆ 19,5%
Frumento Comunitario di Forza	253,00	257,00	➡ 0,0%	⬆ 8,5%
Frumento Comunitario Panificabile	245,00	246,00	➡ -0,8%	⬆ 16,4%
Frumento Northern-Spring n°2	320,00	323,00	➡ -0,6%	⬆ 10,1%
Frumento Canada Western Red-Spring n°2	310,00	312,00	⬇ -1,6%	⬆ 7,6%
Torino (FA)				
Frumento di forza - 78, prot. 14% W > 320 um. 14% imp. 1,5	232,00	238,00	➡ 0,0%	⬆ 4,0%
Panificabile superiore - 77, prot.13% W>250 um.14% imp.1	227,00	231,00	➡ 0,2%	⬆ 9,0%
Panificabile - 76, prot. 11,5%, Hagberg 220	227,00	230,00	➡ 0,0%	⬆ 13,1%
Biscottiero - 75, DON max 1250	227,00	230,00	➡ 0,0%	⬆ 16,0%
Verona				
Var. n.3 Fino - p.s. 78/79, imp 1%, prot 11% min.	233,00	234,00	➡ 0,9%	⬆ 15,3%
Estero - p.s. 76/77 (FA)	237,00	240,00	⬆ 1,3%	⬆ 13,8%
Estero - p.s. 76/77	n.q.	n.q.	-	-
Northern Spring - prot. 15% base	298,00	302,00	⬆ 1,7%	⬆ 8,9%

trend ultimi 12 mesi (frumento tenero n°3 fino - Bologna)




Fonte: elaborazione BMTI su dati rilevati dalle Camere di Commercio

FRUMENTO DURO NAZIONALE (prezzi in €/t)		+0,0% ➔		
prodotti per CCIAA	min	max	var. sett prec.	var. anno prec.
Bari				
Fino - peso specifico Kg 79; prot. minimo 13%; umidità max 12%; bianconato 25% max	299,00	304,00	➔ 0,0%	⬆ 6,0%
Buono Mercantile - peso spec. da Kg 78; prot. minimo 12%; umidità max 12%; bianconato 35% max	290,00	295,00	➔ 0,0%	⬆ 4,8%
Mercantile - peso spec. Kg 77; prot. minimo 11%; umidità max 12%; bianconato oltre 35%	285,00	290,00	➔ 0,0%	⬆ 5,9%
Bologna				
CENTRO Fino - prot.13,5% min, p.s. 80 kg/hl min; c.e.2+2%, bianc. 20% max, v. 5/6%	298,00	302,00	➔ 0,0%	⬆ 10,5%
Centro - Buono Mercantile - kg/hl 78;c.e.2+2%; bianc.30%, v. 5/6%; p. 12,5%	291,00	295,00	➔ 0,0%	⬆ 12,0%
Centro - Mercantile - prot. 11% min, p.s. 76 kg/hl; c.e.2+2%, v. 10%	276,00	280,00	➔ 0,0%	⬆ 12,8%
NORD Fino - kg/hl 80; c.e.2+2%; Bianc.20%, v. 5/6%; p. 13%	295,00	299,00	➔ 0,0%	⬆ 15,3%
Nord - Buono mercantile - kg/hl 78; c.e.2+2%; B.30%; v. 5/6%; p.12%	288,00	292,00	➔ 0,0%	⬆ 17,2%
Foggia				
Fino - peso 78 Kg/100 L, contenuto proteico min 13%	300,00	305,00	➔ 0,0%	⬆ 7,1%
Buono Mercantile - peso 76 Kg/100 L, umidità 12%; spezzati max 6%; bianconati fino al 30%; ; contenuto proteico min 12%	290,00	295,00	➔ 0,0%	⬆ 5,4%
Mercantile - peso 74 Kg/100 L, umidità 12%; spezzati max 6%; bianconati fino al 40%; contenuto proteico min 11 %	280,00	285,00	➔ 0,0%	⬆ 3,7%
Milano-Monza-Brianza-Lodi (FA)				
Buono Mercantile Centro - compreso prodotto slavato	302,00	303,00	➔ 0,0%	⬆ 11,2%
Fino Nord - ps 80; proteine 13,5; bianc 20; gmf 10; umidità 11; spezzati 2; c.e. <2%	295,00	300,00	➔ 0,0%	⬆ 9,4%
Frumenti Duri Esteri - Non Comunitari	304,00	315,00	➔ 0,0%	⬆ 2,1%
Roma				
Frumento Nazionale (Lazio) - Duro Fino - p.s. min. 80, bianc. max 25%, um. max 12%, prot. 12	275,00	280,00	➔ 0,0%	⬆ 8,6%
Frumento Nazionale (Lazio) - Duro Buono Mercantile - p.s. 78/80, um. 13%, prot. 11.5%, bianc. 30% max	268,00	273,00	➔ 0,0%	⬆ 8,2%

trend ultimi 12 mesi (grano duro fino - Foggia)


Fonte: elaborazione BMTI su dati rilevati dalle Camere di Commercio

ORZO (prezzi in €/t)			+2,8% ↑	
prodotti per CCIAA	min	max	var. sett prec.	var. anno prec.
Bologna (FA)				
Orzo - kg/hl 62/64	207,00	211,00	→ 0,0%	↑ 18,4%
Orzo - kg/hl 65 e oltre	212,00	215,00	→ 0,0%	↑ 17,6%
Orzo Estero	218,00	220,00	→ 0,9%	↑ 17,4%
Milano-Monza-Brianza-Lodi (FA)				
Orzo Nazionale Pesante - p.s. 63-64	206,00	210,00	↑ 2,5%	↑ 15,9%
Orzo Comunitario	223,00	227,00	↑ 1,8%	↑ 13,6%
Perugia				
Orzo Vestito Nazionale - p. hl. 58/61	n.q.	n.q.	-	-
Orzo Vestito Nazionale - p. hl. 62/64	165,00	169,00	↑ 6,4%	↑ 19,7%
Orzo Vestito Nazionale - p. hl. oltre 65	170,00	174,00	↑ 6,2%	↑ 19,4%
Roma				
Orzo - Prod. Centro, Leggero - p.s. 60/63, umid. 13%	189,00	193,00	↑ 5,5%	↑ 18,3%
Orzo - Prod. Centro, Pesante - p.s. 64 e oltre, umid. 13%	194,00	198,00	↑ 5,4%	↑ 17,7%
Torino (FA)				
Estero Francese Comune - p.s. 62/65%	235,00	237,00	↑ 1,7%	↑ 22,9%
Estero Francese Pesante - p.s. 66/68%	240,00	245,00	→ 0,8%	↑ 21,3%
Orzo - Nazionale Pesante - ps. 62/64%	215,00	220,00	↑ 1,9%	↑ 17,9%
Verona				
Orzo Vestito Comunitario - Estero (FA)	216,00	218,00	↑ 3,8%	↑ 17,3%

trend ultimi 12 mesi (orzo pesante - Bologna)


Fonte: elaborazione BMTI su dati rilevati dalle Camere di Commercio

SORGO (prezzi in €/t)			+3,3% ↑	
prodotti per CCIAA	min	max	var. sett prec.	var. anno prec.
Alessandria				
Sorgo - Bianco	187,00	190,00	↑ 5,6%	↑ 12,9%
Sorgo - Rosso	187,00	190,00	↑ 5,6%	↑ 12,9%
Bologna				
Sorgo Bianco - Umidità 14%	206,00	208,00	→ 0,0%	↑ 16,9%
Milano-Monza-Brianza-Lodi (FA)				
Sorgo Nazionale	218,00	222,00	↑ 2,3%	↑ 20,2%
Modena (FA)				
Sorgo Nazionale - umid. 14%	206,00	208,00	↑ 4,0%	↑ 17,3%
Perugia				
Sorgo rosato - per uso zootecnico	n.q.	n.q.	-	-
Sorgo bianco - per uso zootecnico	179,00	182,00	↑ 2,8%	-
Torino (FA)				
Sorgo - Nazionale	215,00	217,00	↑ 2,4%	-

trend ultimi 12 mesi (sorgo bianco - Bologna)

Fonte: elaborazione BMTI su dati rilevati dalle Camere di Commercio

MAIS (prezzi in €/t)		+1,6% ↑		
prodotti per CCIAA	min	max	var. sett prec.	var. anno prec.
Alessandria				
Nazionale Ibrido Secco - umidità 14%	196,00	199,00	↑ 11,3%	↑ 21,9%
Belgrano e similari	208,00	210,00	↑ 5,0%	-
Bologna (FA)				
Comunitario - ad uso zootecnico	231,00	245,00	↑ 1,1%	↑ 28,6%
Nazionale - ad uso zootecnico (contratto 103)	225,00	227,00	→ 0,4%	↑ 28,4%
Nazionale - ad uso zootecnico (con caratteristiche, Aflatossina B1 max 5 ppb; DON max 4.000 ppb)	229,00	231,00	→ 0,4%	↑ 27,8%
Non Comunitario - ad uso zootecnico	244,00	245,00	↑ 1,7%	↑ 31,8%
Mantova				
Granoturco Estero comunitario (FA)	226,00	228,00	→ -0,9%	↑ 26,8%
Granoturco Nazionale, a Frattura Farinosa, Ibridi e similari - u. max. 14%	216,00	217,00	→ 0,9%	↑ 25,9%
Milano-Monza-Brianza-Lodi (FA)				
Alimentare - conforme ai Regg. UE 1881/06, 1126/07, 165/10	229,00	235,00	→ 0,4%	↑ 23,4%
Comunitario	229,00	238,00	→ -0,4%	↑ 27,6%
Nazionale - contratto 103 base	219,00	221,00	→ 0,5%	↑ 25,4%
Nazionale zoot. con caratteristiche - contratto 103 - aflatossina B1 inf a 0.005 ppm e Don inf a 4 ppm	222,00	224,00	→ 0,5%	↑ 24,2%
Non Comunitario	240,00	246,00	→ -0,2%	↑ 27,6%
Torino (FA)				
Estero comunitario	n.q.	n.q.	-	-
Nazionale Ibrido Essiccato - Comune	219,00	220,00	→ 0,0%	↑ 23,7%
Verona				
Ibrido Farinoso Base Verona - umidità 14% - Aflatossina B1 max 20 ppb	213,00	214,00	↑ 3,9%	↑ 26,0%

trend ultimi 12 mesi (Granoturco Nazionale contratto 103 base - Milano-Monza-Brianza-Lodi)


Fonte: elaborazione BMTI su dati rilevati dalle Camere di Commercio

ERBA MEDICA (prezzi in €/t)			+0,9% ➔	
prodotti per CCIAA	min	max	var. sett prec.	var. anno prec.
Bologna (FA)				
Erba medica disidratata in balloni 20% medica	n.q.	n.q.	-	-
Erba medica disidratata in balloni 50% medica	n.q.	n.q.	-	-
Erba medica disidratata in balloni 90% medica	n.q.	n.q.	-	-
Erba medica disidratata o essiccata - cubettata - prot. 14% stq	175,00	180,00	➔ 0,0%	↓ -5,3%
Erba medica disidratata o essiccata - cubettata - prot. 16% stq	205,00	210,00	➔ 0,0%	➔ 0,0%
Erba medica disidratata o essiccata - cubettata - prot. 17% stq	220,00	225,00	➔ 0,0%	↓ -2,2%
Mantova				
Erba medica fienata di 1° taglio - In cascina - 2020	115,00	130,00	➔ 0,0%	↑ 19,5%
Erba medica fienata di 2° taglio e successivi - In cascina - 2020	110,00	135,00	➔ 0,0%	↓ -10,9%
Milano-Monza-Brianza-Lodi (FA)				
Erba medica disidratata - 1° qualità - prot.16%, fibra 25% - per vagone o autotreno o cisterna completi	213,00	217,00	➔ 0,0%	↑ 1,4%
Erba medica disidratata - II° qualità - prot.14%, fibra 28% - per vagone o autotreno o cisterna completi	183,00	186,00	➔ 0,0%	↑ 2,2%
Modena				
Medica fienata in balloni 1° taglio, umidità max 20% - prod. 2020	115,00	135,00	↑ 4,2%	↑ 11,1%
Medica fienata in balloni 2° taglio, umidità max 20% - prod. 2020	110,00	125,00	↑ 2,2%	↓ -2,1%
Medica fienata in balloni 3° taglio, umidità max 20% - prod. 2020	115,00	130,00	↑ 2,1%	↓ -9,3%
Medica fienata in balloni 4° taglio, umidità max 20% - prod. 2020	115,00	130,00	↑ 2,1%	↓ -9,3%
Verona (FA)				
Erba medica imballata	145,00	155,00	➔ 0,0%	↑ 7,1%

trend ultimi 12 mesi (Erba medica disidratata o essiccata - cubettata - prot. 16% 1° qualità - Bologna)


Fonte: elaborazione BMTI su dati rilevati dalle Camere di Commercio

SOIA E FARINA DI SOIA (prezzi in €/t)			+0,9% ➔	
prodotti per CCIAA	min	max	var. sett prec.	var. anno prec.
Bologna				
Seme di Soia (prod. Nazionale) - um. 14% - imp. 2%	496,00	500,00	➔ 0,0%	⬆️ 38,3%
Seme di Soia Estero - OGM (FA)	501,00	503,00	➔ 0,6%	⬆️ 35,3%
Seme di Soia tostato - OGM (FA)	510,00	513,00	➔ 0,0%	⬆️ 31,7%
Farine Vegetali di Estrazione - Soia tostata integ. estera (prot. 44% stq) - OGM (FA)	520,00	521,00	⬆️ 1,4%	⬆️ 49,8%
Farine Vegetali di Estrazione - Soia tostata integ. Nazion. (prot. 44% stq) - OGM (FA)	n.q.	n.q.	-	-
Mantova (FA)				
Farina di estrazione di soia tostata - Decorticata - prod. estera derivante da OGM, 47% prot. - rinfusa	537,00	539,00	⬆️ 2,9%	⬆️ 45,8%
Farina di estrazione di soia tostata - Decorticata - prod. nazionale derivante da OGM, 47% prot. - rinfusa	537,00	539,00	⬆️ 2,5%	⬆️ 45,8%
Farina di estrazione di soia tostata - prod. estera derivante da o.g.m. - rinfusa - 44% prot.	529,00	531,00	⬆️ 2,9%	⬆️ 46,4%
Farina di estrazione di soia tostata - prod. nazionale derivante da OGM - rinfusa - 44% prot.	530,00	531,00	⬆️ 2,5%	⬆️ 47,2%
Milano-Monza-Brianza-Lodi (FA)				
Semi di Soia Esteri	496,00	497,00	⬇️ -2,0%	⬆️ 30,1%
Semi di Soia Nazionali	496,00	502,00	➔ -1,0%	⬆️ 34,7%
Farine d'estrazione di Soia decorticata estera - prodotti soggetti ad etichettatura ai sensi reg. Ue sugli OGM	526,00	534,00	➔ 0,0%	⬆️ 42,5%
Farine d'estrazione - di Soia decorticata nazionale - prodotti soggetti ad etichettatura ai sensi reg. Ue sugli OGM	526,00	536,00	➔ 0,0%	⬆️ 41,6%
Farine d'estrazione - di Soia estera - prodotti soggetti ad etichettatura ai sensi reg. Ue sugli OGM	514,00	517,00	➔ 0,0%	⬆️ 43,4%
Farine d'estrazione - di Soia nazionale - prodotti soggetti ad etichettatura ai sensi reg. Ue sugli OGM	516,00	518,00	➔ 0,0%	⬆️ 42,2%
Torino (FA)				
Soia Nazionale	480,00	485,00	➔ 0,0%	⬆️ 36,3%
Farina di estrazione di soia tostata estera - 43-43,50% s.t.q. - rinfusa	544,00	545,00	⬆️ 2,3%	⬆️ 44,2%
Farina di estrazione di soia tostata nazionale - prot. 43,50-43,75% s.t.q. - rinfusa	545,00	546,00	⬆️ 2,2%	⬆️ 44,1%
Treviso				
Seme di Soia estera RA GM - um. 14% imp. 2%	495,00	500,00	⬆️ 2,1%	⬆️ 37,4%
trend ultimi 12 mesi (semi di soia nazionali - Milano-Monza-Brianza-Lodi)				

Fonte: elaborazione BMTI su dati rilevati dalle Camere di Commercio

GIRASOLE E FARINA DI GIRASOLE (prezzi in €/t)**+0,3%** ➔


prodotti per CCIAA	min	max	var. sett prec.	var. anno prec.
Bologna (FA)				
Farine di estrazione di Girasole integrale nazionale	n.q.	n.q.	-	-
Farine di estrazione di Girasole Proteico estero	339,00	341,00	➔ 0,0%	⬆ 45,9%
Milano-Monza-Brianza-Lodi (FA)				
Farine di estrazione di Girasole decorticato	332,00	350,00	➔ -0,6%	⬆ 40,3%
Farine di estrazione di Girasole integrale	n.q.	n.q.	-	-
Roma (FA)				
Farine di estrazione di Girasole integrale (proteine 28% min.)	315,00	317,00	➔ 0,6%	⬆ 65,0%
Torino (FA)				
Farina di estrazione di girasole (rif. 27% s.t.q.) nazionale - alla rinfusa	313,00	316,00	➔ 0,3%	⬆ 56,1%
Farina di estrazione di girasole decorticato - alla rinfusa	358,00	360,00	➔ 0,0%	⬆ 40,8%
Treviso (FA)				
Farine di estrazione di girasole non sgusciato - nazionale - pr.28-29% stq	295,00	300,00	⬆ 1,7%	⬆ 54,5%
Farine di estrazione di girasole non sgusciato - sgusciato proteico estero	347,00	352,00	➔ 0,0%	⬆ 44,1%
Verona				
Farine di estrazione di girasole estera - 36/37% s.t.q.	327,00	330,00	➔ 0,0%	⬆ 46,7%
Farine di estrazione di girasole integrale nazionale - 29/30% s.t.q.	n.q.	n.q.	-	-

trend ultimi 12 mesi (Farina di estrazione di girasole (rif. 28% s.t.q.) nazionale - Torino)

Fonte: elaborazione BMTI su dati rilevati dalle Camere di Commercio

COLZA E FARINA DI COLZA (prezzi in €/t)**+1,9%** ⬆

prodotti per CCIAA	min	max	var. sett prec.	var. anno prec.
Bologna (FA)				
Farina di estrazione di Colza	363,00	365,00	⬆ 3,7%	⬆ 44,7%
Milano-Monza-Brianza-Lodi (FA)				
Farina di estrazione di Colza	367,00	370,00	⬆ 1,1%	⬆ 38,3%
Treviso (FA)				
Farina di estrazione di colza nazionale - e/o estera - prot. 37% stq	357,00	362,00	➔ 0,0%	⬆ 42,4%
Torino (FA)				
Farina di estrazione di colza - alla rinfusa	376,00	379,00	⬆ 1,9%	⬆ 35,5%
Verona				
Farine di estrazione di colza - ravizzone nazionale (FA)	n.q.	n.q.	-	-
Farine di estrazione di colza - ravizzone estera gen. modificata	344,00	347,00	⬆ 3,0%	⬆ 37,9%

trend ultimi 12 mesi (Farine di estrazione di colza - Bologna)

Fonte: elaborazione BMTI su dati rilevati dalle Camere di Commercio