

I PREZZI DEI CEREALI E DELLE MATERIE PRIME

Settimana 08 - 13 Febbraio 2021

I prezzi settimanali di **grano tenero, grano duro, orzo, mais, erba medica, soia, girasole e colza**, rilevati dalle Camere di Commercio ed elaborati da Borsa Merci Telematica Italiana (BMTI).

FRUMENTO TENERO NAZIONALE (prezzi in €/t)			+0,4% ➔	
prodotti per CCIAA	min	max	var. sett prec.	var. anno prec.
Bologna				
N°1 Speciali di Forza - ps 80 kg/hl; ce 1%; p. 13,5%	241,00	245,00	➔ 0,0%	⬆ 13,3%
N°2 Speciali - ps 79 kg/hl; ce 1%; p. 12%	238,00	241,00	➔ 0,0%	⬆ 19,5%
N°3 Fino - p.s. 79 kg/hl; ce 1%; p. 11%	235,00	238,00	➔ 0,0%	⬆ 18,5%
Comunitario - kg/hl 76 min; c.e. 2% max (FA)	243,00	245,00	➔ 0,0%	⬆ 18,4%
Northern Spring (FA)	313,00	313,00	➔ 0,0%	⬆ 10,4%
Milano-Monza-Brianza-Lodi (FA)				
Frumento di Forza - prot >14%; W>320; p/l 0,7-1,5; stab.>15%; caduta>250	244,00	247,00	➔ 0,4%	⬆ 8,4%
Frumento Panificabile - um 13; imp 1; prot>11,5%; W>160	242,00	244,00	⬆ 1,7%	⬆ 19,4%
Frumento Panificabile Superiore - prot >13%; W>250; p/l<1; stab.>11; caduta>220	242,00	244,00	⬆ 1,7%	⬆ 11,2%
Frumento Biscottiero - W 80-140; p/l <0,7; caduta >220	242,00	244,00	⬆ 1,7%	⬆ 21,5%
Frumento Comunitario di Forza	253,00	257,00	➔ 0,0%	⬆ 8,5%
Frumento Comunitario Panificabile	247,00	248,00	➔ 0,8%	⬆ 17,9%
Frumento Northern-Spring n°2	319,00	322,00	➔ -0,3%	⬆ 10,9%
Frumento Canada Western Red-Spring n°2	310,00	312,00	➔ 0,0%	⬆ 8,4%
Torino (FA)				
Frumento di forza - 78, prot. 14% W > 320 um. 14% imp. 1,5	232,00	238,00	➔ 0,0%	⬆ 4,0%
Panificabile superiore - 77, prot.13% W>250 um.14% imp.1	227,00	231,00	➔ 0,0%	⬆ 9,0%
Panificabile - 76, prot. 11,5%, Hagberg 220	227,00	230,00	➔ 0,0%	⬆ 13,1%
Biscottiero - 75, DON max 1250	227,00	230,00	➔ 0,0%	⬆ 16,0%
Verona				
Var. n.3 Fino - p.s. 78/79, imp 1%, prot 11% min.	237,00	238,00	⬆ 1,3%	⬆ 17,3%
Estero - p.s. 76/77 (FA)	240,00	242,00	➔ 0,8%	⬆ 15,0%
Estero - p.s. 76/77	n.q.	n.q.	-	-
Northern Spring - prot. 15% base	300,00	304,00	➔ 0,0%	⬆ 11,6%
trend ultimi 12 mesi (frumento tenero n°3 fino - Bologna)				


Fonte: elaborazione BMTI su dati rilevati dalle Camere di Commercio

FRUMENTO DURO NAZIONALE (prezzi in €/t)		+0,0% ➡		
prodotti per CCIAA	min	max	var. sett prec.	var. anno prec.
Bari				
Fino - peso specifico Kg 79; prot. minimo 13%; umidità max 12%; bianconato 25% max	299,00	304,00	➡ 0,0%	⬆ 4,1%
Buono Mercantile - peso spec. da Kg 78; prot. minimo 12%; umidità max 12%; bianconato 35% max	290,00	295,00	➡ 0,0%	⬆ 3,7%
Mercantile - peso spec. Kg 77; prot. minimo 11%; umidità max 12%; bianconato oltre 35%	285,00	290,00	➡ 0,0%	⬆ 4,7%
Bologna				
CENTRO Fino - prot.13,5% min, p.s. 80 kg/hl min; c.e.2+2%, bianc. 20% max, v. 5/6%	298,00	302,00	➡ 0,0%	⬆ 8,5%
Centro - Buono Mercantile - kg/hl 78;c.e.2+2%; bianc.30%, v. 5/6%; p. 12,5%	291,00	295,00	➡ 0,0%	⬆ 9,9%
Centro - Mercantile - prot. 11% min, p.s. 76 kg/hl; c.e.2+2%, v. 10%	276,00	280,00	➡ 0,0%	⬆ 10,5%
NORD Fino - kg/hl 80; c.e.2+2%; Bianc.20%, v. 5/6%; p. 13%	295,00	299,00	➡ 0,0%	⬆ 13,1%
Nord - Buono mercantile - kg/hl 78; c.e.2+2%; B.30%; v. 5/6%; p.12%	288,00	292,00	➡ 0,0%	⬆ 14,9%
Foggia				
Fino - peso 78 Kg/100 L, contenuto proteico min 13%	300,00	305,00	➡ 0,0%	⬆ 4,9%
Buono Mercantile - peso 76 Kg/100 L, umidità 12%; spezzati max 6%; bianconati fino al 30%; ; contenuto proteico min 12%	290,00	295,00	➡ 0,0%	⬆ 3,2%
Mercantile - peso 74 Kg/100 L, umidità 12%; spezzati max 6%; bianconati fino al 40%; contenuto proteico min 11 %	280,00	285,00	➡ 0,0%	⬆ 1,4%
Milano-Monza-Brianza-Lodi (FA)				
Buono Mercantile Centro - compreso prodotto slavato	302,00	303,00	➡ 0,0%	⬆ 11,2%
Fino Nord - ps 80; proteine 13,5; bianc 20; gmf 10; umidità 11; spezzati 2; c.e. <2%	295,00	300,00	➡ 0,0%	⬆ 9,4%
Frumenti Duri Esteri - Non Comunitari	304,00	315,00	➡ 0,0%	⬆ 2,1%
Roma				
Frumento Nazionale (Lazio) - Duro Fino - p.s. min. 80, bianc. max 25%, um. max 12%, prot. 12	275,00	280,00	➡ 0,0%	⬆ 6,5%
Frumento Nazionale (Lazio) - Duro Buono Mercantile - p.s. 78/80, um. 13%, prot. 11.5%, bianc. 30% max	268,00	273,00	➡ 0,0%	⬆ 6,1%

trend ultimi 12 mesi (grano duro fino - Foggia)

Fonte: elaborazione BMTI su dati rilevati dalle Camere di Commercio

ORZO (prezzi in €/t)			+0,4% ➔	
prodotti per CCIAA	min	max	var. sett prec.	var. anno prec.
Bologna (FA)				
Orzo - kg/hl 62/64	207,00	211,00	➔ 0,0%	↑ 18,4%
Orzo - kg/hl 65 e oltre	212,00	215,00	➔ 0,0%	↑ 17,6%
Orzo Estero	218,00	220,00	➔ 0,0%	↑ 18,1%
Milano-Monza-Brianza-Lodi (FA)				
Orzo Nazionale Pesante - p.s. 63-64	210,00	214,00	➔ 1,0%	↑ 14,3%
Orzo Comunitario	227,00	231,00	➔ 0,9%	↑ 16,2%
Perugia				
Orzo Vestito Nazionale - p. hl. 58/61	n.q.	n.q.	-	-
Orzo Vestito Nazionale - p. hl. 62/64	165,00	169,00	➔ 0,0%	↑ 19,7%
Orzo Vestito Nazionale - p. hl. oltre 65	170,00	174,00	➔ 0,0%	↑ 19,4%
Roma				
Orzo - Prod. Centro, Leggero - p.s. 60/63, umid. 13%	193,00	197,00	↑ 1,0%	↑ 20,7%
Orzo - Prod. Centro, Pesante - p.s. 64 e oltre, umid. 13%	198,00	202,00	↑ 1,0%	↑ 20,1%
Torino (FA)				
Estero Francese Comune - p.s. 62/65%	236,00	238,00	➔ 0,0%	↑ 23,4%
Estero Francese Pesante - p.s. 66/68%	241,00	246,00	➔ 0,0%	↑ 21,8%
Orzo - Nazionale Pesante - ps. 62/64%	218,00	222,00	➔ 0,7%	↑ 19,2%
Verona				
Orzo Vestito Comunitario - Estero (FA)	218,00	220,00	➔ 0,0%	↑ 19,3%

trend ultimi 12 mesi (orzo pesante - Bologna)


Fonte: elaborazione BMTI su dati rilevati dalle Camere di Commercio

SORGO (prezzi in €/t)			+0,9% ➔	
prodotti per CCIAA	min	max	var. sett prec.	var. anno prec.
Alessandria				
Sorgo - Bianco	192,00	195,00	➔ 0,0%	↑ 13,8%
Sorgo - Rosso	192,00	195,00	➔ 0,0%	↑ 13,8%
Bologna				
Sorgo Bianco - Umidità 14%	211,00	213,00	↑ 1,4%	↑ 19,8%
Milano-Monza-Brianza-Lodi (FA)				
Sorgo Nazionale	221,00	225,00	↑ 1,4%	↑ 21,9%
Modena (FA)				
Sorgo Nazionale - umid. 14%	208,00	210,00	➔ 1,0%	↑ 18,4%
Perugia				
Sorgo rosato - per uso zootecnico	n.q.	n.q.	-	-
Sorgo bianco - per uso zootecnico	181,00	184,00	↑ 1,1%	-
Torino (FA)				
Sorgo - Nazionale	218,00	220,00	↑ 1,4%	-

trend ultimi 12 mesi (sorgo bianco - Bologna)

Fonte: elaborazione BMTI su dati rilevati dalle Camere di Commercio

MAIS (prezzi in €/t)			+2,4% ↑	
prodotti per CCIAA	min	max	var. sett prec.	var. anno prec.
Alessandria				
Nazionale Ibrido Secco - umidità 14%	196,00	199,00	⇒ 0,0%	↑ 21,9%
Belgrano e similari	n.q.	n.q.	-	-
Bologna (FA)				
Comunitario - ad uso zootecnico	236,00	248,00	⇒ 0,8%	↑ 31,5%
Nazionale - ad uso zootecnico (contratto 103)	230,00	232,00	↑ 1,8%	↑ 31,3%
Nazionale - ad uso zootecnico (con caratteristiche, Aflatossina B1 max 5 ppb; DON max 4.000 ppb)	234,00	236,00	↑ 1,7%	↑ 30,6%
Non Comunitario - ad uso zootecnico	247,00	248,00	⇒ 0,8%	↑ 33,4%
Mantova				
Granoturco Estero comunitario (FA)	238,00	240,00	↑ 3,5%	↑ 34,3%
Granoturco Nazionale, a Frattura Farinosa, Ibridi e similari - u. max. 14%	227,00	228,00	↑ 3,6%	↑ 32,3%
Milano-Monza-Brianza-Lodi (FA)				
Alimentare - conforme ai Regg. UE 1881/06, 1126/07, 165/10	237,00	243,00	↑ 3,4%	↑ 27,7%
Comunitario	240,00	248,00	↑ 3,2%	↑ 34,8%
Nazionale - contratto 103 base	228,00	230,00	↑ 4,1%	↑ 30,5%
Nazionale zoot. con caratteristiche - contratto 103 - aflatossina B1 inf a 0.005 ppm e Don inf a 4 ppm	230,00	232,00	↑ 3,6%	↑ 28,7%
Non Comunitario	245,00	256,00	↑ 3,1%	↑ 31,5%
Torino (FA)				
Estero comunitario	n.q.	n.q.	-	-
Nazionale Ibrido Essiccato - Comune	223,00	224,00	↑ 1,8%	↑ 25,9%
Verona				
Ibrido Farinoso Base Verona - umidità 14% - Aflatossina B1 max 20 ppb	219,00	220,00	↑ 1,9%	↑ 29,5%

trend ultimi 12 mesi (Granoturco Nazionale contratto 103 base - Milano-Monza-Brianza-Lodi)


Fonte: elaborazione BMTI su dati rilevati dalle Camere di Commercio

ERBA MEDICA (prezzi in €/t)			+0,0% ➔	
prodotti per CCIAA	min	max	var. sett prec.	var. anno prec.
Bologna (FA)				
Erba medica disidratata in balloni 20% medica	n.q.	n.q.	-	-
Erba medica disidratata in balloni 50% medica	n.q.	n.q.	-	-
Erba medica disidratata in balloni 90% medica	n.q.	n.q.	-	-
Erba medica disidratata o essiccata - cubettata - prot. 14% stq	175,00	180,00	➔ 0,0%	⬇ -5,3%
Erba medica disidratata o essiccata - cubettata - prot. 16% stq	205,00	210,00	➔ 0,0%	➔ 0,0%
Erba medica disidratata o essiccata - cubettata - prot. 17% stq	220,00	225,00	➔ 0,0%	⬇ -2,2%
Mantova				
Erba medica fienata di 1° taglio - In cascina - 2020	115,00	135,00	➔ 0,0%	⬆ 22,0%
Erba medica fienata di 2° taglio e successivi - In cascina - 2020	110,00	140,00	➔ 0,0%	⬇ -9,1%
Milano-Monza-Brianza-Lodi (FA)				
Erba medica disidratata - 1° qualità - prot.16%, fibra 25% - per vagone o autotreno o cisterna completi	213,00	217,00	➔ 0,0%	⬆ 1,4%
Erba medica disidratata - II° qualità - prot.14%, fibra 28% - per vagone o autotreno o cisterna completi	183,00	186,00	➔ 0,0%	⬆ 2,2%
Modena				
Medica fienata in balloni 1° taglio, umidità max 20% - prod. 2020	115,00	135,00	➔ 0,0%	⬆ 11,1%
Medica fienata in balloni 2° taglio, umidità max 20% - prod. 2020	110,00	125,00	➔ 0,0%	⬇ -2,1%
Medica fienata in balloni 3° taglio, umidità max 20% - prod. 2020	115,00	130,00	➔ 0,0%	⬇ -9,3%
Medica fienata in balloni 4° taglio, umidità max 20% - prod. 2020	115,00	130,00	➔ 0,0%	⬇ -9,3%
Verona (FA)				
Erba medica imballata	150,00	160,00	➔ 0,0%	⬆ 10,7%

trend ultimi 12 mesi (Erba medica disidratata o essiccata - cubettata - prot. 16% 1° qualità - Bologna)


Fonte: elaborazione BMTI su dati rilevati dalle Camere di Commercio

SOIA E FARINA DI SOIA (prezzi in €/t)			-1,3% ↓	
prodotti per CCIAA	min	max	var. sett prec.	var. anno prec.
Bologna				
Seme di Soia (prod. Nazionale) - um. 14% - imp. 2%	498,00	502,00	→ 0,0%	↑ 38,9%
Seme di Soia Estero - OGM (FA)	499,00	501,00	→ -0,8%	↑ 35,5%
Seme di Soia tostato - OGM (FA)	508,00	511,00	→ -0,8%	↑ 31,8%
Farine Vegetali di Estrazione - Soia tostata integ. estera (prot. 44% stq) - OGM (FA)	490,00	491,00	↓ -4,8%	↑ 42,8%
Farine Vegetali di Estrazione - Soia tostata integ. Nazion. (prot. 44% stq) - OGM (FA)	n.q.	n.q.	-	-
Mantova (FA)				
Farina di estrazione di soia tostata - Decorticata - prod. estera derivante da OGM, 47% prot. - rinfusa	507,00	509,00	↓ -4,7%	↑ 39,2%
Farina di estrazione di soia tostata - Decorticata - prod. nazionale derivante da OGM, 47% prot. - rinfusa	507,00	509,00	↓ -4,7%	↑ 39,2%
Farina di estrazione di soia tostata - prod. estera derivante da o.g.m. - rinfusa - 44% prot.	499,00	501,00	↓ -4,8%	↑ 39,7%
Farina di estrazione di soia tostata - prod. nazionale derivante da OGM - rinfusa - 44% prot.	500,00	501,00	↓ -4,8%	↑ 40,4%
Milano-Monza-Brianza-Lodi (FA)				
Semi di Soia Esteri	519,00	520,00	↑ 2,6%	↑ 38,7%
Semi di Soia Nazionali	514,00	517,00	↑ 2,3%	↑ 40,3%
Farine d'estrazione di Soia decorticata estera - prodotti soggetti ad etichettatura ai sensi reg. Ue sugli OGM	531,00	539,00	→ 0,0%	↑ 44,6%
Farine d'estrazione - di Soia decorticata nazionale - prodotti soggetti ad etichettatura ai sensi reg. Ue sugli OGM	531,00	541,00	→ 0,0%	↑ 43,7%
Farine d'estrazione - di Soia estera - prodotti soggetti ad etichettatura ai sensi reg. Ue sugli OGM	519,00	522,00	→ 0,0%	↑ 45,6%
Farine d'estrazione - di Soia nazionale - prodotti soggetti ad etichettatura ai sensi reg. Ue sugli OGM	521,00	523,00	→ 0,0%	↑ 44,4%
Torino (FA)				
Soia Nazionale	490,00	495,00	↑ 1,0%	↑ 39,1%
Farina di estrazione di soia tostata estera - 43-43,50% s.t.q. - rinfusa	531,00	532,00	↓ -2,7%	↑ 41,2%
Farina di estrazione di soia tostata nazionale - prot. 43,50-43,75% s.t.q. - rinfusa	532,00	533,00	↓ -2,7%	↑ 41,1%
Treviso				
Seme di Soia estera RA GM - um. 14% imp. 2%	503,00	505,00	↑ 1,6%	↑ 41,6%
trend ultimi 12 mesi (semi di soia nazionali - Milano-Monza-Brianza-Lodi)				

Fonte: elaborazione BMTI su dati rilevati dalle Camere di Commercio

GIRASOLE E FARINA DI GIRASOLE (prezzi in €/t)**-0,7%** ➔


prodotti per CCIAA	min	max	var. sett prec.	var. anno prec.
Bologna (FA)				
Farine di estrazione di Girasole integrale nazionale	n.q.	n.q.	-	-
Farine di estrazione di Girasole Proteico estero	328,00	330,00	➔ -0,6%	⬆️ 46,2%
Milano-Monza-Brianza-Lodi (FA)				
Farine di estrazione di Girasole decorticato	327,00	345,00	⬇️ -1,5%	⬆️ 40,6%
Farine di estrazione di Girasole integrale	n.q.	n.q.	-	-
Roma (FA)				
Farine di estrazione di Girasole integrale (proteine 28% min.)	313,00	315,00	➔ -0,6%	⬆️ 62,3%
Torino (FA)				
Farina di estrazione di girasole (rif. 27% s.t.q.) nazionale - alla rinfusa	313,00	316,00	➔ 0,0%	⬆️ 56,1%
Farina di estrazione di girasole decorticato - alla rinfusa	353,00	355,00	⬇️ -1,4%	⬆️ 39,9%
Treviso (FA)				
Farine di estrazione di girasole non sgusciato - nazionale - pr.28-29% stq	295,00	300,00	➔ 0,0%	⬆️ 54,5%
Farine di estrazione di girasole non sgusciato - sgusciato proteico estero	347,00	352,00	➔ 0,0%	⬆️ 44,1%
Verona				
Farine di estrazione di girasole estera - 36/37% s.t.q.	321,00	324,00	⬇️ -1,8%	⬆️ 47,3%
Farine di estrazione di girasole integrale nazionale - 29/30% s.t.q.	n.q.	n.q.	-	-

trend ultimi 12 mesi (Farina di estrazione di girasole (rif. 28% s.t.q.) nazionale - Torino)

Fonte: elaborazione BMTI su dati rilevati dalle Camere di Commercio

COLZA E FARINA DI COLZA (prezzi in €/t)**+0,1%** ➔

prodotti per CCIAA	min	max	var. sett prec.	var. anno prec.
Bologna (FA)				
Farina di estrazione di Colza	363,00	365,00	➔ 0,0%	⬆️ 44,7%
Milano-Monza-Brianza-Lodi (FA)				
Farina di estrazione di Colza	371,00	374,00	➔ 0,0%	⬆️ 39,8%
Treviso (FA)				
Farina di estrazione di colza nazionale - e/o estera - prot. 37% stq	362,00	367,00	➔ 0,6%	⬆️ 43,2%
Torino (FA)				
Farina di estrazione di colza - alla rinfusa	380,00	383,00	➔ 0,0%	⬆️ 37,0%
Verona				
Farine di estrazione di colza - ravizzone nazionale (FA)	n.q.	n.q.	-	-
Farine di estrazione di colza - ravizzone estera gen. modificata	350,00	352,00	➔ 0,1%	⬆️ 40,1%

trend ultimi 12 mesi (Farine di estrazione di colza - Bologna)

Fonte: elaborazione BMTI su dati rilevati dalle Camere di Commercio