


I PREZZI DEI CEREALI E DELLE MATERIE PRIME

Settimana 22 - 27 Febbraio 2021

I prezzi settimanali di **grano tenero, grano duro, orzo, mais, erba medica, soia, girasole e colza**, rilevati dalle Camere di Commercio ed elaborati da Borsa Merci Telematica Italiana (BMTI).

FRUMENTO TENERO NAZIONALE (prezzi in €/t)			+0,0% ➡	
prodotti per CCIAA	min	max	var. sett prec.	var. anno prec.
Bologna				
N°1 Speciali di Forza - ps 80 kg/hl; ce 1%; p. 13,5%	241,00	245,00	➡ 0,0%	-
N°2 Speciali - ps 79 kg/hl; ce 1%; p. 12%	238,00	241,00	➡ 0,0%	-
N°3 Fino - p.s. 79 kg/hl; ce 1%; p. 11%	235,00	238,00	➡ 0,0%	-
Comunitario - kg/hl 76 min; c.e. 2% max (FA)	245,00	247,00	➡ 0,8%	-
Northern Spring (FA)	313,00	313,00	➡ 0,0%	-
Milano-Monza-Brianza-Lodi (FA)				
Frumento di Forza - prot >14%; W>320; p/l 0,7-1,5; stab.>15%; caduta>250	244,00	247,00	➡ 0,0%	⬆ 8,4%
Frumento Panificabile - um 13; imp 1; prot>11,5%; W>160	242,00	244,00	➡ 0,0%	⬆ 19,4%
Frumento Panificabile Superiore - prot >13%; W>250; p/l<1; stab.>11; caduta>220	242,00	244,00	➡ 0,0%	⬆ 11,2%
Frumento Biscottiero - W 80-140; p/l <0,7; caduta >220	242,00	244,00	➡ 0,0%	⬆ 21,5%
Frumento Comunitario di Forza	253,00	257,00	➡ 0,0%	⬆ 8,5%
Frumento Comunitario Panificabile	247,00	248,00	➡ 0,0%	⬆ 19,6%
Frumento Northern-Spring n°2	317,00	320,00	➡ 0,0%	⬆ 10,6%
Frumento Canada Western Red-Spring n°2	308,00	310,00	➡ 0,0%	⬆ 7,3%
Torino (FA)				
Frumento di forza - 78, prot. 14% W > 320 um. 14% imp. 1,5	232,00	238,00	➡ 0,0%	-
Panificabile superiore - 77, prot.13% W>250 um.14% imp.1	227,00	231,00	➡ 0,0%	-
Panificabile - 76, prot. 11,5%, Hagberg 220	227,00	230,00	➡ 0,0%	-
Biscottiero - 75, DON max 1250	227,00	230,00	➡ 0,0%	-
Verona				
Var. n.3 Fino - p.s. 78/79, imp 1%, prot 11% min.	235,00	236,00	➡ -0,8%	-
Estero - p.s. 76/77 (FA)	240,00	241,00	➡ 0,0%	-
Estero - p.s. 76/77	n.q.	n.q.	-	-
Northern Spring - prot. 15% base	302,00	306,00	➡ 0,7%	-

trend ultimi 12 mesi (frumento tenero n°3 fino - Bologna)




Fonte: elaborazione BMTI su dati rilevati dalle Camere di Commercio

FRUMENTO DURO NAZIONALE (prezzi in €/t)		-1,1% ↓		
prodotti per CCIAA	min	max	var. sett prec.	var. anno prec.
Bari				
Fino - peso specifico Kg 79; prot. minimo 13%; umidità max 12%; bianconato 25% max	297,00	302,00	⇒ -0,7%	⇒ -0,3%
Buono Mercantile - peso spec. da Kg 78; prot. minimo 12%; umidità max 12%; bianconato 35% max	290,00	295,00	⇒ 0,0%	⇒ -0,2%
Mercantile - peso spec. Kg 77; prot. minimo 11%; umidità max 12%; bianconato oltre 35%	285,00	290,00	⇒ 0,0%	⇒ 0,7%
Bologna				
CENTRO Fino - prot.13,5% min, p.s. 80 kg/hl min; c.e.2+2%, bianc. 20% max, v. 5/6%	292,00	296,00	↓ -1,7%	-
Centro - Buono Mercantile - kg/hl 78;c.e.2+2%; bianc.30%, v. 5/6%; p. 12,5%	285,00	289,00	↓ -1,7%	-
Centro - Mercantile - prot. 11% min, p.s. 76 kg/hl; c.e.2+2%, v. 10%	270,00	274,00	↓ -1,8%	-
NORD Fino - kg/hl 80; c.e.2+2%; Bianc.20%, v. 5/6%; p. 13%	290,00	294,00	↓ -1,7%	-
Nord - Buono mercantile - kg/hl 78; c.e.2+2%; B.30%; v. 5/6%; p.12%	283,00	287,00	↓ -1,7%	-
Foggia				
Fino - peso 78 Kg/100 L, contenuto proteico min 13%	292,00	297,00	↓ -2,6%	↓ -1,0%
Buono Mercantile - peso 76 Kg/100 L, umidità 12%; spezzati max 6%; bianconati fino al 30%; ; contenuto proteico min 12%	282,00	287,00	↓ -2,7%	↓ -2,7%
Mercantile - peso 74 Kg/100 L, umidità 12%; spezzati max 6%; bianconati fino al 40%; contenuto proteico min 11 %	272,00	277,00	↓ -2,8%	↓ -4,5%
Milano-Monza-Brianza-Lodi (FA)				
Buono Mercantile Centro - compreso prodotto slavato	302,00	303,00	⇒ 0,0%	↑ 8,8%
Fino Nord - ps 80; proteine 13,5; bianc 20; gmf 10; umidità 11; spezzati 2; c.e. <2%	295,00	300,00	⇒ 0,0%	↑ 7,4%
Frumenti Duri Esteri - Non Comunitari	304,00	315,00	⇒ 0,0%	↑ 2,1%
Roma				
Frumento Nazionale (Lazio) - Duro Fino - p.s. min. 80, bianc. max 25%, um. max 12%, prot. 12	273,00	278,00	⇒ 0,0%	↑ 2,6%
Frumento Nazionale (Lazio) - Duro Buono Mercantile - p.s. 78/80, um. 13%, prot. 11.5%, bianc. 30% max	266,00	271,00	⇒ 0,0%	↑ 2,1%

trend ultimi 12 mesi (grano duro fino - Foggia)

Fonte: elaborazione BMTI su dati rilevati dalle Camere di Commercio

ORZO (prezzi in €/t)			+0,1% ➔	
prodotti per CCIAA	min	max	var. sett prec.	var. anno prec.
Bologna (FA)				
Orzo - kg/hl 62/64	207,00	211,00	➔ 0,0%	-
Orzo - kg/hl 65 e oltre	212,00	215,00	➔ 0,0%	-
Orzo Estero	217,00	219,00	➔ -0,5%	-
Milano-Monza-Brianza-Lodi (FA)				
Orzo Nazionale Pesante - p.s. 63-64	214,00	218,00	⬆ 1,9%	⬆ 16,4%
Orzo Comunitario	227,00	231,00	➔ 0,0%	⬆ 16,2%
Perugia				
Orzo Vestito Nazionale - p. hl. 58/61	n.q.	n.q.	-	-
Orzo Vestito Nazionale - p. hl. 62/64	165,00	169,00	➔ 0,0%	⬆ 19,7%
Orzo Vestito Nazionale - p. hl. oltre 65	170,00	174,00	➔ 0,0%	⬆ 19,4%
Roma				
Orzo - Prod. Centro, Leggero - p.s. 60/63, umid. 13%	193,00	197,00	➔ 0,0%	⬆ 20,7%
Orzo - Prod. Centro, Pesante - p.s. 64 e oltre, umid. 13%	198,00	202,00	➔ 0,0%	⬆ 20,1%
Torino (FA)				
Estero Francese Comune - p.s. 62/65%	236,00	238,00	➔ 0,0%	-
Estero Francese Pesante - p.s. 66/68%	241,00	246,00	➔ 0,0%	-
Orzo - Nazionale Pesante - ps. 62/64%	219,00	223,00	➔ 0,5%	-
Verona				
Orzo Vestito Comunitario - Estero (FA)	216,00	218,00	➔ -0,9%	-

trend ultimi 12 mesi (orzo pesante - Bologna)


Fonte: elaborazione BMTI su dati rilevati dalle Camere di Commercio

SORGO (prezzi in €/t)			+0,2% ➔	
prodotti per CCIAA	min	max	var. sett prec.	var. anno prec.
Alessandria				
Sorgo - Bianco	195,00	198,00	➔ 0,0%	-
Sorgo - Rosso	195,00	198,00	➔ 0,0%	-
Bologna				
Sorgo Bianco - Umidità 14%	213,00	215,00	➔ 0,0%	-
Milano-Monza-Brianza-Lodi (FA)				
Sorgo Nazionale	221,00	225,00	➔ 0,0%	⬆ 21,9%
Modena (FA)				
Sorgo Nazionale - umid. 14%	213,00	215,00	➔ 0,9%	-
Perugia				
Sorgo rosato - per uso zootecnico	n.q.	n.q.	-	-
Sorgo bianco - per uso zootecnico	186,00	189,00	➔ 0,5%	-
Torino (FA)				
Sorgo - Nazionale	n.q.	n.q.	-	-

trend ultimi 12 mesi (sorgo bianco - Bologna)

Fonte: elaborazione BMTI su dati rilevati dalle Camere di Commercio

MAIS (prezzi in €/t)			-0,2% ➡	
prodotti per CCIAA	min	max	var. sett prec.	var. anno prec.
Alessandria				
Nazionale Ibrido Secco - umidità 14%	202,00	205,00	➡ 0,0%	⬆ 26,0%
Belgrano e similari	n.q.	n.q.	-	-
Bologna (FA)				
Comunitario - ad uso zootecnico	235,00	245,00	➡ -0,4%	-
Nazionale - ad uso zootecnico (contratto 103)	230,00	232,00	➡ 0,0%	-
Nazionale - ad uso zootecnico (con caratteristiche, Aflatossina B1 max 5 ppb; DON max 4.000 ppb)	234,00	236,00	➡ 0,0%	-
Non Comunitario - ad uso zootecnico	244,00	245,00	➡ -0,8%	-
Mantova				
Granoturco Estero comunitario (FA)	234,00	236,00	➡ -0,4%	-
Granoturco Nazionale, a Frattura Farinosa, Ibridi e similari - u. max. 14%	226,00	227,00	➡ 0,0%	-
Milano-Monza-Brianza-Lodi (FA)				
Alimentare - conforme ai Regg. UE 1881/06, 1126/07, 165/10	236,00	242,00	➡ -0,4%	⬆ 27,1%
Comunitario	238,00	241,00	➡ -0,4%	⬆ 33,1%
Nazionale - contratto 103 base	227,00	229,00	➡ -0,4%	⬆ 29,9%
Nazionale zoot. con caratteristiche - contratto 103 - aflatossina B1 inf a 0.005 ppm e Don inf a 4 ppm	229,00	231,00	➡ -0,4%	⬆ 28,9%
Non Comunitario	238,00	252,00	➡ -0,4%	⬆ 30,7%
Torino (FA)				
Estero comunitario	n.q.	n.q.	-	-
Nazionale Ibrido Essiccato - Comune	223,00	224,00	➡ 0,0%	-
Verona				
Ibrido Farinoso Base Verona - umidità 14% - Aflatossina B1 max 20 ppb	224,00	225,00	➡ 0,9%	-

trend ultimi 12 mesi (Granoturco Nazionale contratto 103 base - Milano-Monza-Brianza-Lodi)


Fonte: elaborazione BMTI su dati rilevati dalle Camere di Commercio

ERBA MEDICA (prezzi in €/t)			+0,0% ➔	
prodotti per CCIAA	min	max	var. sett prec.	var. anno prec.
Bologna (FA)				
Erba medica disidratata in balloni 20% medica	n.q.	n.q.	-	-
Erba medica disidratata in balloni 50% medica	n.q.	n.q.	-	-
Erba medica disidratata in balloni 90% medica	n.q.	n.q.	-	-
Erba medica disidratata o essiccata - cubettata - prot. 14% stq	175,00	180,00	➔ 0,0%	-
Erba medica disidratata o essiccata - cubettata - prot. 16% stq	205,00	210,00	➔ 0,0%	-
Erba medica disidratata o essiccata - cubettata - prot. 17% stq	220,00	225,00	➔ 0,0%	-
Mantova				
Erba medica fienata di 1° taglio - In cascina - 2020	120,00	135,00	➔ 0,0%	-
Erba medica fienata di 2° taglio e successivi - In cascina - 2020	110,00	140,00	➔ 0,0%	-
Milano-Monza-Brianza-Lodi (FA)				
Erba medica disidratata - 1° qualità - prot.16%, fibra 25% - per vagone o autotreno o cisterna completi	213,00	217,00	➔ 0,0%	⬆️ 1,4%
Erba medica disidratata - II° qualità - prot.14%, fibra 28% - per vagone o autotreno o cisterna completi	183,00	186,00	➔ 0,0%	⬆️ 2,2%
Modena				
Medica fienata in balloni 1° taglio, umidità max 20% - prod. 2020	120,00	140,00	➔ 0,0%	-
Medica fienata in balloni 2° taglio, umidità max 20% - prod. 2020	115,00	130,00	➔ 0,0%	-
Medica fienata in balloni 3° taglio, umidità max 20% - prod. 2020	120,00	135,00	➔ 0,0%	-
Medica fienata in balloni 4° taglio, umidità max 20% - prod. 2020	120,00	135,00	➔ 0,0%	-
Verona (FA)				
Erba medica imballata	150,00	160,00	➔ 0,0%	-
trend ultimi 12 mesi (Erba medica disidratata o essiccata - cubettata - prot. 16% 1° qualità - Bologna)				

Fonte: elaborazione BMTI su dati rilevati dalle Camere di Commercio

SOIA E FARINA DI SOIA (prezzi in €/t)			-0,7% ➔	
prodotti per CCIAA	min	max	var. sett prec.	var. anno prec.
Bologna				
Seme di Soia (prod. Nazionale) - um. 14% - imp. 2%	511,00	515,00	↑ 2,0%	-
Seme di Soia Estero - OGM (FA)	511,00	513,00	↑ 1,4%	-
Seme di Soia tostato - OGM (FA)	520,00	523,00	↑ 1,4%	-
Farine Vegetali di Estrazione - Soia tostata integ. estera (prot. 44% stq) - OGM (FA)	477,00	478,00	↓ -2,5%	-
Farine Vegetali di Estrazione - Soia tostata integ. Nazion. (prot. 44% stq) - OGM (FA)	n.q.	n.q.	-	-
Mantova (FA)				
Farina di estrazione di soia tostata - Decorticata - prod. estera derivante da OGM, 47% prot. - rinfusa	495,00	497,00	↓ -2,0%	-
Farina di estrazione di soia tostata - Decorticata - prod. nazionale derivante da OGM, 47% prot. - rinfusa	497,00	499,00	↓ -2,0%	-
Farina di estrazione di soia tostata - prod. estera derivante da o.g.m. - rinfusa - 44% prot.	487,00	489,00	↓ -2,0%	-
Farina di estrazione di soia tostata - prod. nazionale derivante da OGM - rinfusa - 44% prot.	488,00	489,00	↓ -2,0%	-
Milano-Monza-Brianza-Lodi (FA)				
Semi di Soia Esteri	514,00	515,00	➔ 0,6%	↑ 36,7%
Semi di Soia Nazionali	519,00	522,00	↑ 1,2%	↑ 40,9%
Farine d'estrazione di Soia decorticata estera - prodotti soggetti ad etichettatura ai sensi reg. Ue sugli OGM	511,00	519,00	↓ -1,9%	↑ 40,3%
Farine d'estrazione - di Soia decorticata nazionale - prodotti soggetti ad etichettatura ai sensi reg. Ue sugli OGM	511,00	521,00	↓ -1,9%	↑ 39,5%
Farine d'estrazione - di Soia estera - prodotti soggetti ad etichettatura ai sensi reg. Ue sugli OGM	497,00	500,00	↓ -2,4%	↑ 40,6%
Farine d'estrazione - di Soia nazionale - prodotti soggetti ad etichettatura ai sensi reg. Ue sugli OGM	501,00	503,00	↓ -2,0%	↑ 40,0%
Torino (FA)				
Soia Nazionale	495,00	500,00	↑ 1,0%	-
Farina di estrazione di soia tostata estera - 43-43,50% s.t.q. - rinfusa	517,00	518,00	↓ -1,1%	-
Farina di estrazione di soia tostata nazionale - prot. 43,50-43,75% s.t.q. - rinfusa	518,00	519,00	↓ -1,1%	-
Treviso				
Seme di Soia estera RA GM - um. 14% imp. 2%	503,00	505,00	↑ 1,0%	-
trend ultimi 12 mesi (semi di soia nazionali - Milano-Monza-Brianza-Lodi)				



Fonte: elaborazione BMTI su dati rilevati dalle Camere di Commercio

GIRASOLE E FARINA DI GIRASOLE (prezzi in €/t)			-1,1% ↓	
prodotti per CCIAA	min	max	var. sett prec.	var. anno prec.
Bologna (FA)				
Farine di estrazione di Girasole integrale nazionale	n.q.	n.q.	-	-
Farine di estrazione di Girasole Proteico estero	323,00	325,00	⇒ -0,9%	-
Milano-Monza-Brianza-Lodi (FA)				
Farine di estrazione di Girasole decorticato	320,00	333,00	⇒ -0,6%	↑ 39,5%
Farine di estrazione di Girasole integrale	n.q.	n.q.	-	-
Roma (FA)				
Farine di estrazione di Girasole integrale (proteine 28% min.)	302,00	304,00	↓ -2,6%	↑ 58,2%
Torino (FA)				
Farina di estrazione di girasole (rif. 27% s.t.q.) nazionale - alla rinfusa	306,00	309,00	↓ -1,3%	-
Farina di estrazione di girasole decorticato - alla rinfusa	342,00	344,00	↓ -1,2%	-
Treviso (FA)				
Farine di estrazione di girasole non sgusciato - nazionale - pr.28-29% stq	295,00	300,00	⇒ 0,0%	-
Farine di estrazione di girasole non sgusciato - sgusciato proteico estero	335,00	340,00	↓ -1,5%	-
Verona				
Farine di estrazione di girasole estera - 36/37% s.t.q.	317,00	318,00	⇒ -0,8%	-
Farine di estrazione di girasole integrale nazionale - 29/30% s.t.q.	n.q.	n.q.	-	-

trend ultimi 12 mesi (Farina di estrazione di girasole (rif. 28% s.t.q.) nazionale - Torino)



Fonte: elaborazione BMTI su dati rilevati dalle Camere di Commercio

COLZA E FARINA DI COLZA (prezzi in €/t)			-0,6% ⇒	
prodotti per CCIAA	min	max	var. sett prec.	var. anno prec.
Bologna (FA)				
Farina di estrazione di Colza	358,00	360,00	↓ -1,4%	-
Milano-Monza-Brianza-Lodi (FA)				
Farina di estrazione di Colza	367,00	370,00	⇒ 0,0%	↑ 38,3%
Treviso (FA)				
Farina di estrazione di colza nazionale - e/o estera - prot. 37% stq	355,00	360,00	↓ -1,9%	-
Torino (FA)				
Farina di estrazione di colza - alla rinfusa	377,00	380,00	⇒ 0,5%	-
Verona				
Farine di estrazione di colza - ravizzone nazionale (FA)	n.q.	n.q.	-	-
Farine di estrazione di colza - ravizzone estera gen. modificata	350,00	352,00	⇒ 0,0%	-

trend ultimi 12 mesi (Farine di estrazione di colza - Bologna)



Fonte: elaborazione BMTI su dati rilevati dalle Camere di Commercio