I PREZZI DEI CEREALI E DELLE MATERIE PRIME

Settimana 01 - 06 Marzo 2021

*I prezzi settimanali di **grano tenero, grano duro, orzo, mais, erba medica, soia, girasole e colza**, rilevati dalle Camere di Commercio ed elaborati da Borsa Merci Telematica Italiana (BMTI).*

FRUMENTO TENERO NAZIONALE (prezzi in €/t)				-0,0%	
prodotti per CCIAA	**min**		**max**	**var. sett prec.**	**var. anno prec.**
Bologna					
N°1 Speciali di Forza - ps 80 kg/hl; ce 1%; p. 13,5%	241,00	-	245,00	0,0%	13,3%
N°2 Speciali - ps 79 kg/hl; ce 1%; p. 12%	238,00	-	241,00	0,0%	19,5%
N°3 Fino - p.s. 79 kg/hl; ce 1%; p. 11%	235,00	-	238,00	0,0%	18,5%
Comunitario - kg/hl 76 min; c.e. 2% max (FA)	245,00	-	247,00	0,0%	20,0%
Northern Spring (FA)	313,00	-	313,00	0,0%	13,2%
Milano-Monza-Brianza-Lodi (FA)					
Frumento di Forza - prot >14%; W>320; p/l 0,7-1,5; stab.>15%; caduta>250	244,00	-	247,00	0,0%	8,4%
Frumento Panificabile - um 13; imp 1; prot>11,5%; W>160	242,00	-	244,00	0,0%	19,4%
Frumento Panificabile Superiore - prot >13%; W>250; p/l<1; stab.>11; caduta>220	242,00	-	244,00	0,0%	11,2%
Frumento Biscottiero - W 80-140; p/l <0,7; caduta >220	242,00	-	244,00	0,0%	21,5%
Frumento Comunitario di Forza	253,00	-	257,00	0,0%	9,0%
Frumento Comunitario Panificabile	246,00	-	247,00	-0,4%	19,7%
Frumento Northern-Spring n°2	317,00	-	320,00	0,0%	9,8%
Frumento Canada Western Red-Spring n°2	310,00	-	312,00	0,6%	7,2%
Torino (FA)					
Frumento di forza - 78, prot. 14% W > 320 um. 14% imp. 1,5	232,00	-	238,00	0,0%	4,0%
Panificabile superiore - 77, prot.13% W>250 um.14% imp.1	227,00	-	231,00	0,0%	9,0%
Panificabile - 76, prot. 11,5%, Hagberg 220	227,00	-	230,00	0,0%	13,1%
Biscottiero - 75, DON max 1250	227,00	-	230,00	0,0%	16,0%
Verona					
V ar. n.3 Fino - p.s. 78/79, imp 1%, prot 11% min.	234,00	-	235,00	-0,4%	-
Estero - p.s. 76/77 (FA)	239,00	-	240,00	-0,4%	-
Estero - p.s. 76/77	n.q.	-	n.q.	-	-
Northern Spring - prot. 15% base	302,00	-	306,00	0,0%	-

trend ultimi 12 mesi (frumento tenero n°3 fino - Bologna)



Fonte: elaborazione BMTI su dati rilevati dalle Camere di Commercio

FRUMENTO DURO NAZIONALE (prezzi in €/t)				-0,6%	
prodotti per CCIAA	**min**		**max**	**var. sett prec.**	**var. anno prec.**
Bari					
Fino - peso specifico Kg 79; prot. minimo 13%; umidità max 12%; bianconato 25% max	292,00	-	294,00	-2,2%	-2,5%
Buono Mercantile - peso spec. da Kg 78; prot. minimo 12%; umidità max 12%; bianconato 35% max	288,00	-	292,00	-0,9%	-1,0%
Mercantile - peso spec. Kg 77; prot. minimo 11%; umidità max 12% ; bianconato oltre 35%	285,00	-	288,00	-0,3%	0,4%
Bologna					
CENTRO Fino - prot.13,5% min, p.s. 80 kg/hl min; c.e.2+2%, bianc. 20% max, v. 5/6%	290,00	-	294,00	-0,7%	3,7%
Centro - Buono Mercantile - kg/hl 78;c.e.2+2%; bianc.30%, v. 5/6%; p. 12,5%	283,00	-	287,00	-0,7%	5,0%
Centro - Mercantile - prot. 11% min, p.s. 76 kg/hl; c.e.2+2%, v. 10%	268,00	-	272,00	-0,7%	5,3%
NORD Fino - kg/hl 80; c.e.2+2%; Bianc.20%, v. 5/6%; p. 13%	288,00	-	292,00	-0,7%	8,4%
Nord - Buono mercantile - kg/hl 78; c.e.2+2%; B.30%; v. 5/6% ; p.12%	281,00	-	285,00	-0,7%	9,9%
Foggia					
Fino - peso 78 Kg/100 L, contenuto proteico min 13%	292,00	-	297,00	0,0%	-1,0%
Buono Mercantile - peso 76 Kg/100 L, umidita' 12%; spezzati max 6%; bianconati fino al 30%; ; contenuto proteico min 12%	282,00	-	287,00	0,0%	-2,7%
Mercantile - peso 74 Kg/100 L, umidita' 12%; spezzati max 6%; bianconati fino al 40%; contenuto proteico min 11 %	272,00	-	277,00	0,0%	-4,5%
Milano-Monza-Brianza-Lodi (FA)					
Buono Mercantile Centro - compreso prodotto slavato	298,00	-	299,00	-1,3%	6,6%
Fino Nord - ps 80; proteine 13,5; bianc 20; gmf 10; umidità 11; spezzati 2; c.e. <2%	291,00	-	296,00	-1,3%	5,2%
Frumenti Duri Esteri - Non Comunitari	304,00	-	315,00	0,0%	2,1%
Roma					
Frumento Nazionale (Lazio) - Duro Fino - p.s. min. 80, bianc. max 25%, um. max 12%, prot. 12	272,00	-	277,00	-0,4%	2,2%
Frumento Nazionale (Lazio) - Duro Buono Mercantile - p.s. 78/80, um. 13%, prot. 11.5%., bianc. 30% max	265,00	-	270,00	-0,4%	1,7%

trend ultimi 12 mesi (grano duro fino - Foggia)

Fonte: elaborazione BMTI su dati rilevati dalle Camere di Commercio

ORZO (prezzi in €/t) -0,1%

prodotti per CCIAA	min		max	var. sett prec.	var. anno prec.
Bologna (FA)					
Orzo - kg/hl 62/64	207,00	-	211,00	0,0%	19,8%
Orzo - kg/hl 65 e oltre	212,00	-	215,00	0,0%	18,9%
Orzo Estero	215,00	-	217,00	-0,9%	19,7%
Milano-Monza-Brianza-Lodi (FA)					
Orzo Nazionale Pesante - p.s. 63-64	216,00	-	220,00	0,9%	18,2%
Orzo Comunitario	226,00	-	230,00	-0,4%	16,3%
Perugia					
Orzo Vestito Nazionale - p. hl. 58/61	n.q.	-	n.q.	-	-
Orzo Vestito Nazionale - p. hl. 62/64	165,00	-	169,00	0,0%	19,7%
Orzo Vestito Nazionale - p. hl. oltre 65	170,00	-	174,00	0,0%	19,4%
Roma					
Orzo - Prod. Centro, Leggero - p.s. 60/63, umid. 13%	193,00	-	197,00	0,0%	21,5%
Orzo - Prod. Centro, Pesante - p.s. 64 e oltre, umid. 13%	198,00	-	202,00	0,0%	20,8%
Torino (FA)					
Estero Francese Comune - p.s. 62/65%	236,00	-	238,00	0,0%	24,1%
Estero Francese Pesante - p.s. 66/68%	241,00	-	246,00	0,0%	22,4%
Orzo - Nazionale Pesante - ps. 62/64%	219,00	-	223,00	0,0%	20,4%
Verona					
Orzo Vestito Comunitario - Estero (FA)	214,00	-	216,00	-0,9%	-

trend ultimi 12 mesi (orzo pesante - Bologna)



Fonte: elaborazione BMTI su dati rilevati dalle Camere di Commercio

SORGO (prezzi in €/t) +0,0%

prodotti per CCIAA	min		max	var. sett prec.	var. anno prec.
Alessandria					
Sorgo - Bianco	195,00	-	198,00	0,0%	-
Sorgo - Rosso	195,00	-	198,00	0,0%	-
Bologna					
Sorgo Bianco - Umidità 14%	213,00	-	215,00	0,0%	20,9%
Milano-Monza-Brianza-Lodi (FA)					
Sorgo Nazionale	221,00	-	225,00	0,0%	22,5%
Modena (FA)					
Sorgo Nazionale - umid. 14%	213,00	-	215,00	0,0%	-
Perugia					
Sorgo rosato - per uso zootecnico	n.q.	-	n.q.	-	-
Sorgo bianco - per uso zootecnico	186,00	-	189,00	0,0%	-
Torino (FA)					
Sorgo - Nazionale	n.q.	-	n.q.	-	-

trend ultimi 12 mesi (sorgo bianco - Bologna)



Fonte: elaborazione BMTI su dati rilevati dalle Camere di Commercio

MAIS (prezzi in €/t)				-0,3%	
prodotti per CCIAA	**min**		**max**	**var. sett prec.**	**var. anno prec.**
Alessandria					
Nazionale Ibrido Secco - umidità 14%	202,00	-	205,00	0,0%	-
Belgrano e similari	n.q.	-	n.q.	-	-
Bologna (FA)					
Comunitario - ad uso zootecnico	234,00	-	244,00	-0,4%	31,7%
Nazionale - ad uso zootecnico (contratto 103)	230,00	-	232,00	0,0%	31,3%
Nazionale - ad uso zootecnico (con caratteristiche, Aflatossina B1 max 5 ppb; DON max 4.000 ppb)	234,00	-	236,00	0,0%	30,6%
Non Comunitario - ad uso zootecnico	243,00	-	244,00	-0,4%	32,7%
Mantova					
Granoturco Estero comunitario (FA)	232,00	-	234,00	-0,9%	31,6%
Granoturco Nazionale, a Frattura Farinosa, Ibridi e similari - u. max. 14%	225,00	-	226,00	-0,4%	31,9%
Milano-Monza-Brianza-Lodi (FA)					
Alimentare - conforme ai Regg. UE 1881/06,1126/07, 165/10	236,00	-	242,00	0,0%	27,1%
Comunitario	237,00	-	239,00	-0,6%	32,2%
Nazionale - contratto 103 base	227,00	-	229,00	0,0%	29,9%
Nazionale zoot. con caratteristiche - contratto 103 - aflatossina B1 inf a 0.005 ppm e Don inf a 4 ppm	229,00	-	231,00	0,0%	28,9%
Non Comunitario	236,00	-	249,00	-1,0%	29,3%
Torino (FA)					
Estero comunitario	n.q.	-	n.q.	-	-
Nazionale Ibrido Essiccato - Comune	221,00	-	222,00	-0,9%	24,8%
Verona					
Ibrido Farinoso Base Verona - umidità 14% - Aflatossina B1 max 20 ppb	224,00	-	225,00	0,0%	-

trend ultimi 12 mesi (Granoturco Nazionale contratto 103 base - Milano-Monza-Brianza-Lodi)

Fonte: elaborazione BMTI su dati rilevati dalle Camere di Commercio

ERBA MEDICA (prezzi in €/t)

+0,0%

prodotti per CCIAA	min		max	var. sett prec.	var. anno prec.
Bologna (FA)					
Erba medica disidratata in balloni 20% medica	n.q.	-	n.q.	-	-
Erba medica disidratata in balloni 50% medica	n.q.	-	n.q.	-	-
Erba medica disidratata in balloni 90% medica	n.q.	-	n.q.	-	-
Erba medica disidratata o essiccata - cubettata - prot. 14% stq	175,00	-	180,00	0,0%	-5,3%
Erba medica disidratata o essiccata - cubettata - prot. 16% stq	205,00	-	210,00	0,0%	0,0%
Erba medica disidratata o essiccata - cubettata - prot. 17% stq	220,00	-	225,00	0,0%	-2,2%
Mantova					
Erba medica fienata di 1° taglio - In cascina - 2020	120,00	-	135,00	0,0%	24,4%
Erba medica fienata di 2° taglio e successivi - In cascina - 2020	110,00	-	140,00	0,0%	-9,1%
Milano-Monza-Brianza-Lodi (FA)					
Erba medica disidratata - I° qualità - prot.16%, fibra 25% - per vagone o autotreno o cisterna completi	213,00	-	217,00	0,0%	1,4%
Erba medica disidratata - II° qualità - prot.14%, fibra 28% - per vagone o autotreno o cisterna completi	183,00	-	186,00	0,0%	2,2%
Modena					
Medica fienata in balloni 1° taglio, umidità max 20% - prod. 2020	120,00	-	140,00	0,0%	-
Medica fienata in balloni 2° taglio, umidità max 20% - prod. 2020	115,00	-	130,00	0,0%	-
Medica fienata in balloni 3° taglio, umidità max 20% - prod. 2020	120,00	-	135,00	0,0%	-
Medica fienata in balloni 4° taglio, umidità max 20% - prod. 2020	120,00	-	135,00	0,0%	-
Verona (FA)					
Erba medica imballata	150,00	-	160,00	0,0%	-

trend ultimi 12 mesi (Erba medica disidratata o essiccata - cubettata - prot. 16% 1° qualità - Bologna)

Fonte: elaborazione BMTI su dati rilevati dalle Camere di Commercio

SOIA E FARINA DI SOIA (prezzi in €/t)

-0,9%

prodotti per CCIAA	min		max	var. sett prec.	var. anno prec.
Bologna					
Seme di Soia (prod. Nazionale) - um. 14% - imp. 2%	521,00	-	525,00	1,9%	44,1%
Seme di Soia Estero - OGM (FA)	519,00	-	521,00	1,6%	40,5%
Seme di Soia tostato - OGM (FA)	528,00	-	531,00	1,5%	36,3%
Farine Vegetali di Estrazione - Soia tostata integ. estera (prot. 44% stq) - OGM (FA)	464,00	-	465,00	-2,7%	34,1%
Farine Vegetali di Estrazione - Soia tostata integ. Nazion. (prot. 44% stq) - OGM (FA)	468,00	-	470,00	-	33,4%
Mantova (FA)					
Farina di estrazione di soia tostata - Decorticata - prod. estera derivante da OGM, 47% prot. - rinfusa	483,00	-	485,00	-2,4%	32,6%
Farina di estrazione di soia tostata - Decorticata - prod. nazionale derivante da OGM, 47% prot. - rinfusa	485,00	-	487,00	-2,4%	33,2%
Farina di estrazione di soia tostata - prod. estera derivante da o.g.m. - rinfusa - 44% prot.	475,00	-	477,00	-2,5%	33,0%
Farina di estrazione di soia tostata - prod. nazionale derivante da OGM - rinfusa - 44% prot.	476,00	-	477,00	-2,5%	33,7%
Milano-Monza-Brianza-Lodi (FA)					
Semi di Soia Esteri	522,00	-	523,00	1,6%	38,8%
Semi di Soia Nazionali	524,00	-	527,00	1,0%	41,8%
Farine d'estrazione di Soia decorticata estera - prodotti soggetti ad etichettatura ai sensi reg. Ue sugli OGM	498,00	-	509,00	-2,2%	36,1%
Farine d'estrazione - di Soia decorticata nazionale - prodotti soggetti ad etichettatura ai sensi reg. Ue sugli OGM	498,00	-	511,00	-2,2%	35,3%
Farine d'estrazione - di Soia estera - prodotti soggetti ad etichettatura ai sensi reg. Ue sugli OGM	484,00	-	487,00	-2,6%	35,8%
Farine d'estrazione - di Soia nazionale - prodotti soggetti ad etichettatura ai sensi reg. Ue sugli OGM	488,00	-	490,00	-2,6%	35,3%
Torino (FA)					
Soia Nazionale	500,00	-	505,00	1,0%	41,2%
Farina di estrazione di soia tostata estera - 43-43,50% s.t.q. - rinfusa	507,00	-	508,00	-1,9%	33,4%
Farina di estrazione di soia tostata nazionale - prot. 43,50-43,75% s.t.q. - rinfusa	508,00	-	509,00	-1,9%	33,3%
Treviso					
Seme di Soia estera RA GM - um. 14% imp. 2%	510,00	-	512,00	1,4%	-

trend ultimi 12 mesi (semi di soia nazionali - Milano-Monza-Brianza-Lodi)

Fonte: elaborazione BMTI su dati rilevati dalle Camere di Commercio

GIRASOLE E FARINA DI GIRASOLE (prezzi in €/t) -0,4%

prodotti per CCIAA	min		max	var. sett prec.	var. anno prec.
Bologna (FA)					
Farine di estrazione di Girasole integrale nazionale	n.q.	-	n.q.	-	-
Farine di estrazione di Girasole Proteico estero	323,00	-	325,00	0,0%	46,6%
Milano-Monza-Brianza-Lodi (FA)					
Farine di estrazione di Girasole decorticato	320,00	-	330,00	-0,5%	39,8%
Farine di estrazione di Girasole integrale	n.q.	-	n.q.	-	-
Roma (FA)					
Farine di estrazione di Girasole integrale (proteine 28% min.)	300,00	-	302,00	-0,7%	57,2%
Torino (FA)					
Farina di estrazione di girasole (rif. 27% s.t.q.) nazionale - alla rinfusa	304,00	-	307,00	-0,7%	51,6%
Farina di estrazione di girasole decorticato - alla rinfusa	340,00	-	342,00	-0,6%	36,9%
Treviso (FA)					
Farine di estrazione di girasole non sgusciato - nazionale - pr.28-29% stq	295,00	-	300,00	0,0%	-
Farine di estrazione di girasole non sgusciato - sgusciato proteico estero	335,00	-	340,00	0,0%	-
Verona					
Farine di estrazione di girasole estera - 36/37% s.t.q.	314,00	-	315,00	-0,9%	-
Farine di estrazione di girasole integrale nazionale - 29/30% s.t.q.	n.q.	-	n.q.	-	-

trend ultimi 12 mesi (Farina di estrazione di girasole (rif. 28% s.t.q.) nazionale - Torino)



Fonte: elaborazione BMTI su dati rilevati dalle Camere di Commercio

COLZA E FARINA DI COLZA (prezzi in €/t) -0,9%

prodotti per CCIAA	min		max	var. sett prec.	var. anno prec.
Bologna (FA)					
Farina di estrazione di Colza	355,00	-	357,00	-0,8%	41,6%
Milano-Monza-Brianza-Lodi (FA)					
Farina di estrazione di Colza	364,00	-	367,00	-0,8%	37,1%
Treviso (FA)					
Farina di estrazione di colza nazionale - e/o estera - prot. 37% stq	348,00	-	353,00	-2,0%	-
Torino (FA)					
Farina di estrazione di colza - alla rinfusa	377,00	-	380,00	0,0%	35,9%
Verona					
Farine di estrazione di colza - ravizzone nazionale (FA)	n.q.	-	n.q.	-	-
Farine di estrazione di colza - ravizzone estera gen. modificata	347,00	-	349,00	-0,9%	-

trend ultimi 12 mesi (Farine di estrazione di colza - Bologna)



Fonte: elaborazione BMTI su dati rilevati dalle Camere di Commercio