

I PREZZI DEI CEREALI E DELLE MATERIE PRIME

Settimana 29 Marzo - 03 Aprile 2021

I prezzi settimanali di **grano tenero, grano duro, orzo, mais, erba medica, soia, girasole e colza**, rilevati dalle Camere di Commercio ed elaborati da Borsa Merci Telematica Italiana (BMTI).

FRUMENTO TENERO NAZIONALE (prezzi in €/t)			-0,8% ➔	
prodotti per CCIAA	min	max	var. sett prec.	var. anno prec.
Bologna				
N°1 Speciali di Forza - ps 80 kg/hl; ce 1%; p. 13,5%	235,00	238,00	↓ -1,3%	↑ 5,3%
N°2 Speciali - ps 79 kg/hl; ce 1%; p. 12%	233,00	236,00	➔ -0,8%	↑ 10,4%
N°3 Fino - p.s. 79 kg/hl; ce 1%; p. 11%	230,00	233,00	➔ -0,9%	↑ 8,9%
Comunitario - kg/hl 76 min; c.e. 2% max (FA)	230,00	232,00	➔ -0,9%	-
Northern Spring (FA)	302,00	302,00	➔ 0,0%	↑ 3,6%
Milano-Monza-Brianza-Lodi (FA)				
Frumento di Forza - prot >14%; W>320; p/l 0,7-1,5; stab.>15%; caduta>250	243,00	246,00	➔ -0,4%	↑ 6,1%
Frumento Panificabile - um 13; imp 1; prot>11,5%; W>160	237,00	239,00	➔ -0,8%	↑ 11,5%
Frumento Panificabile Superiore - prot >13%; W>250; p/l<1; stab.>11; caduta>220	237,00	239,00	➔ -0,8%	↑ 7,0%
Frumento Biscottiero - W 80-140; p/l <0,7; caduta >220	237,00	239,00	➔ -0,8%	↑ 13,3%
Frumento Comunitario di Forza	248,00	252,00	↓ -1,2%	↑ 4,6%
Frumento Comunitario Panificabile	235,00	236,00	↓ -2,1%	↑ 11,1%
Frumento Northern-Spring n°2	313,00	316,00	➔ -0,6%	↑ 6,6%
Frumento Canada Western Red-Spring n°2	308,00	310,00	➔ -0,6%	↑ 5,5%
Torino (FA)				
Frumento di forza - 78, prot. 14% W > 320 um. 14% imp. 1,5	229,00	235,00	➔ 0,0%	➔ 0,9%
Panificabile superiore - 77, prot.13% W>250 um.14% imp.1	225,00	228,00	➔ 0,0%	↑ 5,3%
Panificabile - 76, prot. 11,5%, Hagberg 220	225,00	228,00	➔ 0,0%	↑ 7,3%
Biscottiero - 75, DON max 1250	225,00	228,00	➔ 0,0%	↑ 10,0%
Verona				
Var. n.3 Fino - p.s. 78/79, imp 1%, prot 11% min.	227,00	228,00	➔ -0,9%	↑ 7,6%
Estero - p.s. 76/77 (FA)	226,00	227,00	↓ -2,6%	-
Estero - p.s. 76/77	n.q.	n.q.	-	-
Northern Spring - prot. 15% base	289,00	293,00	↓ -1,7%	↑ 2,6%

trend ultimi 12 mesi (frumento tenero n°3 fino - Bologna)



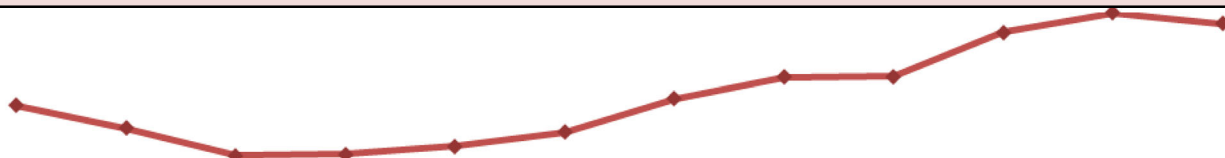
Fonte: elaborazione BMTI su dati rilevati dalle Camere di Commercio

FRUMENTO DURO NAZIONALE (prezzi in €/t)		+0,0% ➡		
prodotti per CCIAA	min	max	var. sett prec.	var. anno prec.
Bari				
Fino - peso specifico Kg 79; prot. minimo 13%; umidità max 12%; bianconato 25% max	291,00	293,00	➡ 0,0%	↓ -3,2%
Buono Mercantile - peso spec. da Kg 78; prot. minimo 12%; umidità max 12%; bianconato 35% max	287,00	291,00	➡ 0,0%	↓ -1,7%
Mercantile - peso spec. Kg 77; prot. minimo 11%; umidità max 12%; bianconato oltre 35%	279,00	282,00	➡ 0,0%	↓ -2,1%
Bologna				
CENTRO Fino - prot.13,5% min, p.s. 80 kg/hl min; c.e.2+2%, bianc. 20% max, v. 5/6%	290,00	294,00	➡ 0,0%	➡ -0,2%
Centro - Buono Mercantile - kg/hl 78;c.e.2+2%; bianc.30%, v. 5/6%; p. 12,5%	283,00	287,00	➡ 0,0%	➡ 0,9%
Centro - Mercantile - prot. 11% min, p.s. 76 kg/hl; c.e.2+2%, v. 10%	268,00	272,00	➡ 0,0%	➡ 0,9%
NORD Fino - kg/hl 80; c.e.2+2%; Bianc.20%, v. 5/6%; p. 13%	288,00	292,00	➡ 0,0%	↑ 4,1%
Nord - Buono mercantile - kg/hl 78; c.e.2+2%; B.30%; v. 5/6%; p.12%	281,00	285,00	➡ 0,0%	↑ 5,4%
Foggia				
Fino - peso 78 Kg/100 L, contenuto proteico min 13%	292,00	297,00	➡ 0,0%	-
Buono Mercantile - peso 76 Kg/100 L, umidità 12%; spezzati max 6%; bianconati fino al 30%; ; contenuto proteico min 12%	282,00	287,00	➡ 0,0%	-
Mercantile - peso 74 Kg/100 L, umidità 12%; spezzati max 6%; bianconati fino al 40%; contenuto proteico min 11 %	272,00	277,00	➡ 0,0%	-
Milano-Monza-Brianza-Lodi (FA)				
Buono Mercantile Centro - compreso prodotto slavato	295,00	296,00	➡ 0,0%	↑ 3,3%
Fino Nord - ps 80; proteine 13,5; bianc 20; gmf 10; umidità 11; spezzati 2; c.e. <2%	288,00	293,00	➡ 0,0%	↑ 1,9%
Fruenti Duri Esteri - Non Comunitari	304,00	315,00	➡ 0,0%	↑ 2,5%
Roma				
Frumento Nazionale (Lazio) - Duro Fino - p.s. min. 80, bianc. max 25%, um. max 12%, prot. 12	268,00	273,00	➡ 0,0%	↓ -2,2%
Frumento Nazionale (Lazio) - Duro Buono Mercantile - p.s. 78/80, um. 13%, prot. 11.5%, bianc. 30% max	261,00	266,00	➡ 0,0%	↓ -2,8%

trend ultimi 12 mesi (grano duro fino - Foggia)

Fonte: elaborazione BMTI su dati rilevati dalle Camere di Commercio

ORZO (prezzi in €/t)			-1,3% ↓	
prodotti per CCIAA	min	max	var. sett prec.	var. anno prec.
Bologna (FA)				
Orzo - kg/hl 62/64	198,00	202,00	→ -1,0%	↑ 12,7%
Orzo - kg/hl 65 e oltre	203,00	206,00	→ -1,0%	↑ 12,1%
Orzo Estero	202,00	204,00	↓ -1,5%	-
Milano-Monza-Brianza-Lodi (FA)				
Orzo Nazionale Pesante - p.s. 63-64	212,00	215,00	↓ -1,4%	↑ 13,3%
Orzo Comunitario	218,00	222,00	↓ -1,6%	↑ 9,5%
Perugia				
Orzo Vestito Nazionale - p. hl. 58/61	n.q.	n.q.	-	-
Orzo Vestito Nazionale - p. hl. 62/64	157,00	161,00	↓ -1,2%	-
Orzo Vestito Nazionale - p. hl. oltre 65	162,00	166,00	↓ -1,2%	-
Roma				
Orzo - Prod. Centro, Leggero - p.s. 60/63, umid. 13%	186,00	190,00	↓ -1,6%	↑ 15,7%
Orzo - Prod. Centro, Pesante - p.s. 64 e oltre, umid. 13%	191,00	195,00	↓ -1,5%	↑ 15,2%
Torino (FA)				
Estero Francese Comune - p.s. 62/65%	233,00	235,00	→ -0,4%	↑ 20,0%
Estero Francese Pesante - p.s. 66/68%	238,00	243,00	→ -0,4%	↑ 18,5%
Orzo - Nazionale Pesante - ps. 62/64%	n.q.	n.q.	-	-
Verona				
Orzo Vestito Comunitario - Estero (FA)	200,00	205,00	↓ -2,4%	↑ 8,3%

trend ultimi 12 mesi (orzo pesante - Bologna)


Fonte: elaborazione BMTI su dati rilevati dalle Camere di Commercio

SORGO (prezzi in €/t)			-1,0% →	
prodotti per CCIAA	min	max	var. sett prec.	var. anno prec.
Alessandria				
Sorgo - Bianco	n.q.	n.q.	-	-
Sorgo - Rosso	n.q.	n.q.	-	-
Bologna				
Sorgo Bianco - Umidità 14%	211,00	213,00	→ -0,5%	↑ 16,5%
Milano-Monza-Brianza-Lodi (FA)				
Sorgo Nazionale	218,00	222,00	↓ -1,3%	↑ 16,4%
Modena (FA)				
Sorgo Nazionale - umid. 14%	212,00	214,00	→ -0,5%	-
Perugia				
Sorgo rosato - per uso zootecnico	n.q.	n.q.	-	-
Sorgo bianco - per uso zootecnico	183,00	186,00	↓ -1,6%	-
Torino (FA)				
Sorgo - Nazionale	n.q.	n.q.	-	-

trend ultimi 12 mesi (sorgo bianco - Bologna)


Fonte: elaborazione BMTI su dati rilevati dalle Camere di Commercio

MAIS (prezzi in €/t)		-0,3% ➔		
prodotti per CCIAA	min	max	var. sett prec.	var. anno prec.
Alessandria				
Nazionale Ibrido Secco - umidità 14%	200,00	202,00	➔ -0,5%	⬆ 21,5%
Belgrano e similari	n.q.	n.q.	-	-
Bologna (FA)				
Comunitario - ad uso zootecnico	230,00	242,00	➔ 0,4%	⬆ 24,2%
Nazionale - ad uso zootecnico (contratto 103)	228,00	230,00	➔ 0,0%	⬆ 22,5%
Nazionale - ad uso zootecnico (con caratteristiche, Aflatossina B1 max 5 ppb; DON max 4.000 ppb)	232,00	234,00	➔ 0,0%	⬆ 22,0%
Non Comunitario - ad uso zootecnico	241,00	242,00	➔ 0,8%	⬆ 27,4%
Mantova				
Granoturco Estero comunitario (FA)	229,00	232,00	➔ 0,0%	⬆ 23,3%
Granoturco Nazionale, a Frattura Farinosa, Ibridi e similari - u. max. 14%	222,00	223,00	➔ 0,0%	⬆ 22,3%
Milano-Monza-Brianza-Lodi (FA)				
Alimentare - conforme ai Regg. UE 1881/06, 1126/07, 165/10	234,00	240,00	➔ -0,4%	⬆ 20,3%
Comunitario	232,00	235,00	➔ -0,8%	⬆ 19,1%
Nazionale - contratto 103 base	223,00	225,00	➔ -0,9%	⬆ 21,4%
Nazionale zoot. con caratteristiche - contratto 103 - aflatossina B1 inf a 0.005 ppm e Don inf a 4 ppm	225,00	227,00	➔ -0,9%	⬆ 19,3%
Non Comunitario	232,00	246,00	⬇ -1,2%	⬆ 21,9%
Torino (FA)				
Estero comunitario	n.q.	n.q.	-	-
Nazionale Ibrido Essiccato - Comune	220,00	221,00	➔ 0,0%	⬆ 19,5%
Verona				
Ibrido Farinoso Base Verona - umidità 14% - Aflatossina B1 max 20 ppb	220,00	221,00	➔ 0,0%	⬆ 23,5%

trend ultimi 12 mesi (Granoturco Nazionale contratto 103 base - Milano-Monza-Brianza-Lodi)


Fonte: elaborazione BMTI su dati rilevati dalle Camere di Commercio

ERBA MEDICA (prezzi in €/t)			+0,0% ➔	
prodotti per CCIAA	min	max	var. sett prec.	var. anno prec.
Bologna (FA)				
Erba medica disidratata in balloni 20% medica	n.q.	n.q.	-	-
Erba medica disidratata in balloni 50% medica	n.q.	n.q.	-	-
Erba medica disidratata in balloni 90% medica	n.q.	n.q.	-	-
Erba medica disidratata o essiccata - cubettata - prot. 14% stq	175,00	180,00	➔ 0,0%	↓ -7,8%
Erba medica disidratata o essiccata - cubettata - prot. 16% stq	205,00	210,00	➔ 0,0%	↓ -2,4%
Erba medica disidratata o essiccata - cubettata - prot. 17% stq	220,00	225,00	➔ 0,0%	↓ -5,5%
Mantova				
Erba medica fienata di 1° taglio - In cascina - 2020	115,00	130,00	➔ 0,0%	↑ 19,5%
Erba medica fienata di 2° taglio e successivi - In cascina - 2020	105,00	135,00	➔ 0,0%	↓ -12,7%
Milano-Monza-Brianza-Lodi (FA)				
Erba medica disidratata - 1° qualità - prot.16%, fibra 25% - per vagone o autotreno o cisterna completi	205,00	209,00	➔ 0,0%	↓ -4,6%
Erba medica disidratata - II° qualità - prot.14%, fibra 28% - per vagone o autotreno o cisterna completi	175,00	178,00	➔ 0,0%	↓ -4,9%
Modena				
Medica fienata in balloni 1° taglio, umidità max 20% - prod. 2020	115,00	135,00	➔ 0,0%	-
Medica fienata in balloni 2° taglio, umidità max 20% - prod. 2020	115,00	130,00	➔ 0,0%	-
Medica fienata in balloni 3° taglio, umidità max 20% - prod. 2020	120,00	135,00	➔ 0,0%	-
Medica fienata in balloni 4° taglio, umidità max 20% - prod. 2020	120,00	135,00	➔ 0,0%	-
Verona (FA)				
Erba medica imballata	150,00	160,00	➔ 0,0%	↑ 10,7%

trend ultimi 12 mesi (Erba medica disidratata o essiccata - cubettata - prot. 16% 1° qualità - Bologna)


Fonte: elaborazione BMTI su dati rilevati dalle Camere di Commercio

SOIA E FARINA DI SOIA (prezzi in €/t)			+2,3% ↑	
prodotti per CCIAA	min	max	var. sett prec.	var. anno prec.
Bologna				
Seme di Soia (prod. Nazionale) - um. 14% - imp. 2%	626,00	630,00	↑ 5,9%	↑ 66,1%
Seme di Soia Estero - OGM (FA)	554,00	556,00	↑ 1,8%	↑ 41,6%
Seme di Soia tostato - OGM (FA)	554,00	557,00	↑ 1,8%	↑ 33,4%
Farine Vegetali di Estrazione - Soia tostata integ. estera (prot. 44% stq) - OGM (FA)	459,00	460,00	↑ 4,6%	↑ 8,8%
Farine Vegetali di Estrazione - Soia tostata integ. Nazion. (prot. 44% stq) - OGM (FA)	462,00	464,00	↑ 3,3%	↑ 7,8%
Mantova (FA)				
Farina di estrazione di soia tostata - Decorticata - prod. estera derivante da OGM, 47% prot. - rinfusa	476,00	478,00	↑ 4,4%	↑ 8,4%
Farina di estrazione di soia tostata - Decorticata - prod. nazionale derivante da OGM, 47% prot. - rinfusa	483,00	485,00	↑ 4,3%	↑ 10,0%
Farina di estrazione di soia tostata - prod. estera derivante da o.g.m. - rinfusa - 44% prot.	463,00	465,00	↑ 3,3%	↑ 7,2%
Farina di estrazione di soia tostata - prod. nazionale derivante da OGM - rinfusa - 44% prot.	469,00	470,00	↑ 3,3%	↑ 8,8%
Milano-Monza-Brianza-Lodi (FA)				
Semi di Soia Esteri	547,00	548,00	→ -0,4%	↑ 37,4%
Semi di Soia Nazionali	605,00	608,00	↑ 1,7%	↑ 54,5%
Farine d'estrazione di Soia decorticata estera - prodotti soggetti ad etichettatura ai sensi reg. Ue sugli OGM	466,00	477,00	→ -0,4%	↑ 1,2%
Farine d'estrazione - di Soia decorticata nazionale - prodotti soggetti ad etichettatura ai sensi reg. Ue sugli OGM	466,00	479,00	→ -0,4%	↑ 1,2%
Farine d'estrazione - di Soia estera - prodotti soggetti ad etichettatura ai sensi reg. Ue sugli OGM	452,00	455,00	→ -0,4%	→ 0,0%
Farine d'estrazione - di Soia nazionale - prodotti soggetti ad etichettatura ai sensi reg. Ue sugli OGM	456,00	458,00	→ -0,4%	→ 0,3%
Torino (FA)				
Soia Nazionale	595,00	600,00	↑ 6,2%	↑ 59,8%
Farina di estrazione di soia tostata estera - 43-43,50% s.t.q. - rinfusa	492,00	493,00	↑ 3,1%	↑ 7,7%
Farina di estrazione di soia tostata nazionale - prot. 43,50-43,75% s.t.q. - rinfusa	493,00	494,00	↑ 3,1%	↑ 7,6%
Treviso				
Seme di Soia estera RA GM - um. 14% imp. 2%	525,00	527,00	→ -0,9%	↑ 37,0%

trend ultimi 12 mesi (semi di soia nazionali - Milano-Monza-Brianza-Lodi)

Fonte: elaborazione BMTI su dati rilevati dalle Camere di Commercio

GIRASOLE E FARINA DI GIRASOLE (prezzi in €/t)**-0,7%** ➔


prodotti per CCIAA	min	max	var. sett prec.	var. anno prec.
Bologna (FA)				
Farine di estrazione di Girasole integrale nazionale	n.q.	n.q.	-	-
Farine di estrazione di Girasole Proteico estero	308,00	310,00	➔ 0,0%	⬆️ 26,1%
Milano-Monza-Brianza-Lodi (FA)				
Farine di estrazione di Girasole decorticato	310,00	316,00	⬇️ -1,3%	⬆️ 22,0%
Farine di estrazione di Girasole integrale	n.q.	n.q.	-	-
Roma (FA)				
Farine di estrazione di Girasole integrale (proteine 28% min.)	288,00	290,00	⬇️ -1,4%	⬆️ 42,0%
Torino (FA)				
Farina di estrazione di girasole (rif. 27% s.t.q.) nazionale - alla rinfusa	302,00	305,00	➔ 0,0%	⬆️ 39,5%
Farina di estrazione di girasole decorticato - alla rinfusa	333,00	335,00	➔ 0,0%	⬆️ 24,2%
Treviso (FA)				
Farine di estrazione di girasole non sgusciato - nazionale - pr.28-29% stq	295,00	300,00	➔ 0,0%	⬆️ 43,4%
Farine di estrazione di girasole non sgusciato - sgusciato proteico estero	320,00	325,00	⬇️ -1,5%	⬆️ 24,8%
Verona				
Farine di estrazione di girasole estera - 36/37% s.t.q.	295,00	296,00	⬇️ -1,7%	⬆️ 22,6%
Farine di estrazione di girasole integrale nazionale - 29/30% s.t.q.	n.q.	n.q.	-	-

trend ultimi 12 mesi (Farina di estrazione di girasole (rif. 28% s.t.q.) nazionale - Torino)

Fonte: elaborazione BMTI su dati rilevati dalle Camere di Commercio

COLZA E FARINA DI COLZA (prezzi in €/t)**+0,3%** ➔

prodotti per CCIAA	min	max	var. sett prec.	var. anno prec.
Bologna (FA)				
Farina di estrazione di Colza	351,00	353,00	➔ 0,0%	⬆️ 30,1%
Milano-Monza-Brianza-Lodi (FA)				
Farina di estrazione di Colza	362,00	367,00	➔ 0,0%	⬆️ 30,4%
Treviso (FA)				
Farina di estrazione di colza nazionale - e/o estera - prot. 37% stq	348,00	355,00	➔ 0,0%	⬆️ 26,7%
Torino (FA)				
Farina di estrazione di colza - alla rinfusa	386,00	389,00	⬆️ 2,1%	⬆️ 32,5%
Verona				
Farine di estrazione di colza - ravizzone nazionale (FA)	n.q.	n.q.	-	-
Farine di estrazione di colza - ravizzone estera gen. modificata	340,00	342,00	➔ -0,6%	⬆️ 30,4%

trend ultimi 12 mesi (Farine di estrazione di colza - Bologna)

Fonte: elaborazione BMTI su dati rilevati dalle Camere di Commercio