


I PREZZI DEI CEREALI E DELLE MATERIE PRIME

Settimana 25 Aprile – 01 Maggio 2021

I prezzi settimanali di **grano tenero, grano duro, orzo, mais, erba medica, soia, girasole e colza**, rilevati dalle Camere di Commercio ed elaborati da Borsa Merci Telematica Italiana (BMTI).

FRUMENTO TENERO NAZIONALE (prezzi in €/t)			+3,6% ↑	
prodotti per CCIAA	min	max	var. sett prec.	var. anno prec.
Bologna				
N°1 Speciali di Forza - ps 80 kg/hl; ce 1%; p. 13,5%	241,00	244,00	↑ 3,4%	↑ 11,0%
N°2 Speciali - ps 79 kg/hl; ce 1%; p. 12%	241,00	244,00	↑ 3,9%	↑ 16,9%
N°3 Fino - p.s. 79 kg/hl; ce 1%; p. 11%	239,00	242,00	↑ 3,9%	↑ 15,9%
Comunitario - kg/hl 76 min; c.e. 2% max (FA)	245,00	247,00	↑ 4,2%	↑ 17,7%
Northern Spring (FA)	310,00	310,00	↑ 1,6%	↑ 12,9%
Milano-Monza-Brianza-Lodi (FA)				
Frumento di Forza - prot >14%; W>320; p/l 0,7-1,5; stab.>15%; caduta>250	250,00	251,00	↑ 2,5%	↑ 9,6%
Frumento Panificabile - um 13; imp 1; prot>11,5%; W>160	244,00	246,00	↑ 3,4%	↑ 16,4%
Frumento Panificabile Superiore - prot >13%; W>250; p/l<1; stab.>11; caduta>220	245,00	247,00	↑ 3,4%	↑ 12,1%
Frumento Biscottiero - W 80-140; p/l <0,7; caduta >220	244,00	246,00	↑ 3,4%	↑ 17,8%
Frumento Comunitario di Forza	256,00	260,00	↑ 4,0%	↑ 9,3%
Frumento Comunitario Panificabile	247,00	248,00	↑ 5,1%	↑ 17,6%
Frumento Northern-Spring n°2	320,00	322,00	↑ 3,2%	↑ 11,8%
Frumento Canada Western Red-Spring n°2	318,00	320,00	↑ 2,6%	↑ 11,9%
Torino (FA)				
Frumento di forza - 78, prot. 14% W > 320 um. 14% imp. 1,5	240,00	243,00	↑ 2,8%	↑ 5,9%
Panificabile superiore - 77, prot.13% W>250 um.14% imp.1	237,00	240,00	↑ 3,0%	↑ 12,0%
Panificabile - 76, prot. 11,5%, Hagberg 220	237,00	239,00	↑ 3,0%	↑ 13,9%
Biscottiero - 75, DON max 1250	237,00	239,00	↑ 3,0%	↑ 16,7%
Verona				
Var. n.3 Fino - p.s. 78/79, imp 1%, prot 11% min.	239,00	240,00	↑ 6,2%	↑ 16,5%
Estero - p.s. 76/77 (FA)	241,00	242,00	↑ 5,2%	↑ 17,2%
Estero - p.s. 76/77	n.q.	n.q.	-	-
Northern Spring - prot. 15% base	301,00	305,00	↑ 3,4%	↑ 10,4%

trend ultimi 12 mesi (frumento tenero n°3 fino - Bologna)



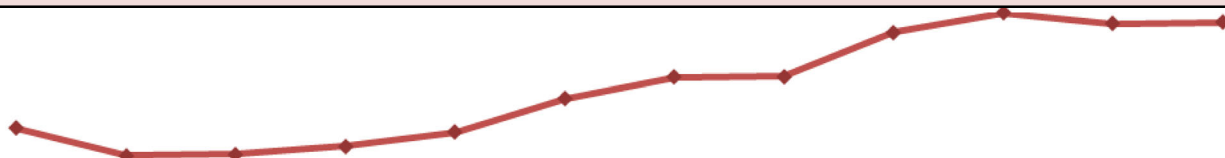
Fonte: elaborazione BMTI su dati rilevati dalle Camere di Commercio

FRUMENTO DURO NAZIONALE (prezzi in €/t)		+0,0% ➡		
prodotti per CCIAA	min	max	var. sett prec.	var. anno prec.
Bari				
Fino - peso specifico Kg 79; prot. minimo 13%; umidità max 12%; bianconato 25% max	288,00	291,00	➡ 0,0%	↓ -6,5%
Buono Mercantile - peso spec. da Kg 78; prot. minimo 12%; umidità max 12%; bianconato 35% max	283,00	287,00	➡ 0,0%	↓ -5,6%
Mercantile - peso spec. Kg 77; prot. minimo 11%; umidità max 12%; bianconato oltre 35%	279,00	282,00	➡ 0,0%	↓ -4,8%
Bologna				
CENTRO Fino - prot.13,5% min, p.s. 80 kg/hl min; c.e.2+2%, bianc. 20% max, v. 5/6%	288,00	292,00	➡ 0,0%	↓ -2,2%
Centro - Buono Mercantile - kg/hl 78;c.e.2+2%; bianc.30%, v. 5/6%; p. 12,5%	281,00	285,00	➡ 0,0%	↓ -1,2%
Centro - Mercantile - prot. 11% min, p.s. 76 kg/hl; c.e.2+2%, v. 10%	266,00	270,00	➡ 0,0%	↓ -1,3%
NORD Fino - kg/hl 80; c.e.2+2%; Bianc.20%, v. 5/6%; p. 13%	287,00	291,00	➡ 0,0%	↑ 2,3%
Nord - Buono mercantile - kg/hl 78; c.e.2+2%; B.30%; v. 5/6%; p.12%	280,00	284,00	➡ 0,0%	↑ 3,5%
Foggia				
Fino - peso 78 Kg/100 L, contenuto proteico min 13%	290,00	295,00	➡ 0,0%	↓ -4,9%
Buono Mercantile - peso 76 Kg/100 L, umidita' 12%; spezzati max 6%; bianconati fino al 30%; ; contenuto proteico min 12%	280,00	285,00	➡ 0,0%	↓ -6,6%
Mercantile - peso 74 Kg/100 L, umidita' 12%; spezzati max 6%; bianconati fino al 40%; contenuto proteico min 11 %	270,00	275,00	➡ 0,0%	↓ -8,4%
Milano-Monza-Brianza-Lodi (FA)				
Buono Mercantile Centro - compreso prodotto slavato	294,00	295,00	➡ 0,0%	➡ 0,2%
Fino Nord - ps 80; proteine 13,5; bianc 20; gmf 10; umidità 11; spezzati 2; c.e. <2%	288,00	293,00	➡ 0,0%	➡ -0,9%
Fruenti Duri Esteri - Non Comunitari	304,00	315,00	➡ 0,0%	➡ -0,8%
Roma				
Frumento Nazionale (Lazio) - Duro Fino - p.s. min. 80, bianc. max 25%, um. max 12%, prot. 12	268,00	273,00	➡ 0,0%	↓ -5,3%
Frumento Nazionale (Lazio) - Duro Buono Mercantile - p.s. 78/80, um. 13%, prot. 11.5%, bianc. 30% max	261,00	266,00	➡ 0,0%	↓ -5,9%

trend ultimi 12 mesi (grano duro fino - Foggia)


Fonte: elaborazione BMTI su dati rilevati dalle Camere di Commercio

ORZO (prezzi in €/t)			+4,6% ↑	
prodotti per CCIAA	min	max	var. sett prec.	var. anno prec.
Bologna (FA)				
Orzo - kg/hl 62/64	221,00	225,00	↑ 4,7%	↑ 30,8%
Orzo - kg/hl 65 e oltre	226,00	229,00	↑ 4,6%	↑ 29,6%
Orzo Estero	228,00	230,00	↑ 4,6%	↑ 27,9%
Milano-Monza-Brianza-Lodi (FA)				
Orzo Nazionale Pesante - p.s. 63-64	222,00	225,00	↑ 3,7%	↑ 23,8%
Orzo Comunitario	230,00	237,00	↑ 5,2%	↑ 24,2%
Perugia				
Orzo Vestito Nazionale - p. hl. 58/61	n.q.	n.q.	-	-
Orzo Vestito Nazionale - p. hl. 62/64	168,00	172,00	↑ 6,3%	↑ 25,5%
Orzo Vestito Nazionale - p. hl. oltre 65	173,00	177,00	↑ 6,1%	↑ 25,0%
Roma				
Orzo - Prod. Centro, Leggero - p.s. 60/63, umid. 13%	199,00	203,00	↑ 5,2%	↑ 26,4%
Orzo - Prod. Centro, Pesante - p.s. 64 e oltre, umid. 13%	204,00	208,00	↑ 5,1%	↑ 25,6%
Torino (FA)				
Estero Francese Comune - p.s. 62/65%	247,00	249,00	↑ 2,5%	↑ 31,2%
Estero Francese Pesante - p.s. 66/68%	251,00	256,00	↑ 2,4%	↑ 28,7%
Orzo - Nazionale Pesante - ps. 62/64%	n.q.	n.q.	-	-
Verona				
Orzo Vestito Comunitario - Estero (FA)	220,00	225,00	↑ 4,7%	↑ 24,6%

trend ultimi 12 mesi (orzo pesante - Bologna)

Fonte: elaborazione BMTI su dati rilevati dalle Camere di Commercio

SORGO (prezzi in €/t)			+5,5% ↑	
prodotti per CCIAA	min	max	var. sett prec.	var. anno prec.
Alessandria				
Sorgo - Bianco	n.q.	n.q.	-	-
Sorgo - Rosso	n.q.	n.q.	-	-
Bologna				
Sorgo Bianco - Umidità 14%	235,00	237,00	↑ 3,1%	↑ 31,8%
Milano-Monza-Brianza-Lodi (FA)				
Sorgo Nazionale	239,00	243,00	↑ 8,1%	↑ 32,4%
Modena (FA)				
Sorgo Nazionale - umid. 14%	228,00	230,00	↑ 5,5%	↑ 26,5%
Perugia				
Sorgo rosato - per uso zootecnico	n.q.	n.q.	-	-
Sorgo bianco - per uso zootecnico	196,00	199,00	↑ 5,3%	-
Torino (FA)				
Sorgo - Nazionale	n.q.	n.q.	-	-

trend ultimi 12 mesi (sorgo bianco - Bologna)

Fonte: elaborazione BMTI su dati rilevati dalle Camere di Commercio

MAIS (prezzi in €/t)			+5,6% ↑	
prodotti per CCIAA	min	max	var. sett prec.	var. anno prec.
Alessandria				
Nazionale Ibrido Secco - umidità 14%	219,00	220,00	↑ 7,9%	↑ 31,8%
Belgrano e similari	n.q.	n.q.	-	-
Bologna (FA)				
Comunitario - ad uso zootecnico	264,00	270,00	↑ 3,5%	↑ 45,5%
Nazionale - ad uso zootecnico (contratto 103)	260,00	262,00	↑ 4,0%	↑ 43,4%
Nazionale - ad uso zootecnico (con caratteristiche, Aflatossina B1 max 5 ppb; DON max 4.000 ppb)	264,00	266,00	↑ 3,9%	↑ 42,5%
Non Comunitario - ad uso zootecnico	269,00	270,00	↑ 3,1%	↑ 44,5%
Mantova				
Granoturco Estero comunitario (FA)	261,00	264,00	↑ 3,1%	↑ 45,0%
Granoturco Nazionale, a Frattura Farinosa, Ibridi e similari - u. max. 14%	254,00	255,00	↑ 4,1%	↑ 43,0%
Milano-Monza-Brianza-Lodi (FA)				
Alimentare - conforme ai Regg. UE 1881/06, 1126/07, 165/10	267,00	273,00	↑ 7,1%	↑ 39,2%
Comunitario	265,00	270,00	↑ 6,4%	↑ 45,0%
Nazionale - contratto 103 base	256,00	258,00	↑ 7,5%	↑ 41,6%
Nazionale zoot. con caratteristiche - contratto 103 - aflatossina B1 inf a 0.005 ppm e Don inf a 4 ppm	258,00	260,00	↑ 7,5%	↑ 39,6%
Non Comunitario	267,00	277,00	↑ 5,2%	↑ 43,2%
Torino (FA)				
Estero comunitario	n.q.	n.q.	-	-
Nazionale Ibrido Essiccato - Comune	259,00	260,00	↑ 7,5%	↑ 43,8%
Verona				
Ibrido Farinoso Base Verona - umidità 14% - Aflatossina B1 max 20 ppb	249,00	250,00	↑ 7,8%	↑ 42,2%

trend ultimi 12 mesi (Granoturco Nazionale contratto 103 base - Milano-Monza-Brianza-Lodi)


Fonte: elaborazione BMTI su dati rilevati dalle Camere di Commercio

ERBA MEDICA (prezzi in €/t)			-1,3% ↓	
prodotti per CCIAA	min	max	var. sett prec.	var. anno prec.
Bologna (FA)				
Erba medica disidratata in balloni 20% medica	n.q.	n.q.	-	-
Erba medica disidratata in balloni 50% medica	n.q.	n.q.	-	-
Erba medica disidratata in balloni 90% medica	n.q.	n.q.	-	-
Erba medica disidratata o essiccata - cubettata - prot. 14% stq	175,00	180,00	→ 0,0%	↓ -2,7%
Erba medica disidratata o essiccata - cubettata - prot. 16% stq	205,00	210,00	→ 0,0%	↑ 2,5%
Erba medica disidratata o essiccata - cubettata - prot. 17% stq	220,00	225,00	→ 0,0%	↓ -3,5%
Mantova				
Erba medica fienata di 1° taglio - In cascina - 2020	115,00	130,00	→ 0,0%	↑ 19,5%
Erba medica fienata di 2° taglio e successivi - In cascina - 2020	105,00	135,00	→ 0,0%	↓ -12,7%
Milano-Monza-Brianza-Lodi (FA)				
Erba medica disidratata - 1° qualità - prot.16%, fibra 25% - per vagone o autotreno o cisterna completi	205,00	209,00	→ 0,0%	↓ -2,4%
Erba medica disidratata - II° qualità - prot.14%, fibra 28% - per vagone o autotreno o cisterna completi	175,00	178,00	→ 0,0%	↓ -2,2%
Modena				
Medica fienata in balloni 1° taglio, umidità max 20% - prod. 2020	110,00	130,00	↓ -4,0%	-
Medica fienata in balloni 2° taglio, umidità max 20% - prod. 2020	110,00	125,00	↓ -4,1%	↓ -2,1%
Medica fienata in balloni 3° taglio, umidità max 20% - prod. 2020	115,00	130,00	↓ -3,9%	↓ -9,3%
Medica fienata in balloni 4° taglio, umidità max 20% - prod. 2020	115,00	130,00	↓ -3,9%	↓ -9,3%
Verona (FA)				
Erba medica imballata	150,00	160,00	→ 0,0%	↑ 10,7%

trend ultimi 12 mesi (Erba medica disidratata o essiccata - cubettata - prot. 16% 1° qualità - Bologna)


Fonte: elaborazione BMTI su dati rilevati dalle Camere di Commercio


SOIA E FARINA DI SOIA (prezzi in €/t)			+1,8% ↑	
prodotti per CCIAA	min	max	var. sett prec.	var. anno prec.
Bologna				
Seme di Soia (prod. Nazionale) - um. 14% - imp. 2%	696,00	700,00	⇒ 0,7%	↑ 84,7%
Seme di Soia Estero - OGM (FA)	553,00	555,00	↑ 1,8%	↑ 45,8%
Seme di Soia tostato - OGM (FA)	572,00	575,00	↑ 1,8%	↑ 46,5%
Farine Vegetali di Estrazione - Soia tostata integ. estera (prot. 44% stq) - OGM (FA)	441,00	442,00	⇒ 0,5%	↑ 23,8%
Farine Vegetali di Estrazione - Soia tostata integ. Nazion. (prot. 44% stq) - OGM (FA)	447,00	449,00	↑ 1,1%	↑ 21,2%
Mantova (FA)				
Farina di estrazione di soia tostata - Decorticata - prod. estera derivante da OGM, 47% prot. - rinfusa	461,00	463,00	↑ 1,1%	↑ 23,2%
Farina di estrazione di soia tostata - Decorticata - prod. nazionale derivante da OGM, 47% prot. - rinfusa	466,00	468,00	↑ 1,7%	↑ 24,5%
Farina di estrazione di soia tostata - prod. estera derivante da o.g.m. - rinfusa - 44% prot.	448,00	450,00	↑ 1,1%	↑ 21,0%
Farina di estrazione di soia tostata - prod. nazionale derivante da OGM - rinfusa - 44% prot.	452,00	453,00	↑ 1,8%	↑ 22,5%
Milano-Monza-Brianza-Lodi (FA)				
Semi di Soia Esteri	565,00	566,00	↑ 3,7%	↑ 49,0%
Semi di Soia Nazionali	697,00	700,00	↑ 4,2%	↑ 80,3%
Farine d'estrazione di Soia decorticata estera - prodotti soggetti ad etichettatura ai sensi reg. Ue sugli OGM	471,00	482,00	↑ 2,1%	↑ 23,8%
Farine d'estrazione - di Soia decorticata nazionale - prodotti soggetti ad etichettatura ai sensi reg. Ue sugli OGM	471,00	484,00	↑ 2,1%	↑ 23,7%
Farine d'estrazione - di Soia estera - prodotti soggetti ad etichettatura ai sensi reg. Ue sugli OGM	457,00	460,00	↑ 2,2%	↑ 21,5%
Farine d'estrazione - di Soia nazionale - prodotti soggetti ad etichettatura ai sensi reg. Ue sugli OGM	461,00	463,00	↑ 2,2%	↑ 22,4%
Torino (FA)				
Soia Nazionale	670,00	675,00	↑ 2,3%	↑ 81,3%
Farina di estrazione di soia tostata estera - 43-43,50% s.t.q. - rinfusa	479,00	480,00	↑ 1,5%	↑ 22,8%
Farina di estrazione di soia tostata nazionale - prot. 43,50-43,75% s.t.q. - rinfusa	480,00	481,00	↑ 1,5%	↑ 22,7%
Treviso				
Seme di Soia estera RA GM - um. 14% imp. 2%	540,00	542,00	↑ 1,5%	↑ 47,6%
trend ultimi 12 mesi (semi di soia nazionali - Milano-Monza-Brianza-Lodi)				



Fonte: elaborazione BMTI su dati rilevati dalle Camere di Commercio

GIRASOLE E FARINA DI GIRASOLE (prezzi in €/t)**+3,6%** ↑


prodotti per CCIAA	min	max	var. sett prec.	var. anno prec.
Bologna (FA)				
Farine di estrazione di Girasole integrale nazionale	n.q.	n.q.	-	-
Farine di estrazione di Girasole Proteico estero	333,00	335,00	↑ 3,1%	↑ 37,4%
Milano-Monza-Brianza-Lodi (FA)				
Farine di estrazione di Girasole decorticato	337,00	343,00	↑ 6,3%	↑ 35,2%
Farine di estrazione di Girasole integrale	280,00	283,00	↑ 1,1%	↑ 39,4%
Roma (FA)				
Farine di estrazione di Girasole integrale (proteine 28% min.)	300,00	302,00	↑ 4,2%	↑ 49,4%
Torino (FA)				
Farina di estrazione di girasole (rif. 27% s.t.q.) nazionale - alla rinfusa	298,00	301,00	↑ 2,0%	↑ 37,1%
Farina di estrazione di girasole decorticato - alla rinfusa	350,00	352,00	↑ 3,5%	↑ 30,5%
Treviso (FA)				
Farine di estrazione di girasole non sgusciato - nazionale - pr.28-29% stq	285,00	290,00	→ 0,0%	↑ 39,2%
Farine di estrazione di girasole non sgusciato - sgusciato proteico estero	337,00	342,00	↑ 5,3%	↑ 33,1%
Verona				
Farine di estrazione di girasole estera - 36/37% s.t.q.	325,00	326,00	↑ 6,5%	↑ 37,9%
Farine di estrazione di girasole integrale nazionale - 29/30% s.t.q.	n.q.	n.q.	-	-

trend ultimi 12 mesi (Farina di estrazione di girasole (rif. 28% s.t.q.) nazionale - Torino)

Fonte: elaborazione BMTI su dati rilevati dalle Camere di Commercio

COLZA E FARINA DI COLZA (prezzi in €/t)**+2,4%** ↑

prodotti per CCIAA	min	max	var. sett prec.	var. anno prec.
Bologna (FA)				
Farina di estrazione di Colza	363,00	365,00	→ 0,6%	↑ 31,2%
Milano-Monza-Brianza-Lodi (FA)				
Farina di estrazione di Colza	369,00	372,00	↑ 3,6%	↑ 28,4%
Treviso (FA)				
Farina di estrazione di colza nazionale - e/o estera - prot. 37% stq	360,00	367,00	↑ 3,4%	↑ 29,1%
Torino (FA)				
Farina di estrazione di colza - alla rinfusa	388,00	391,00	↑ 1,6%	↑ 32,3%
Verona				
Farine di estrazione di colza - ravizzone nazionale (FA)	n.q.	n.q.	-	-
Farine di estrazione di colza - ravizzone estera gen. modificata	352,00	354,00	↑ 2,9%	↑ 30,5%

trend ultimi 12 mesi (Farine di estrazione di colza - Bologna)

Fonte: elaborazione BMTI su dati rilevati dalle Camere di Commercio