

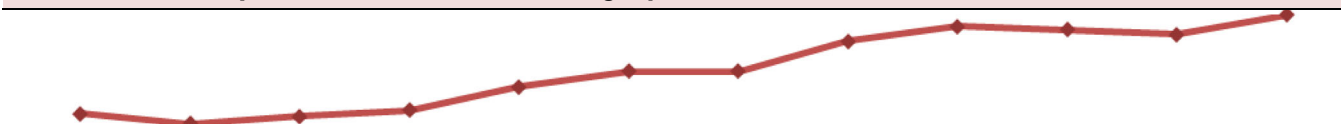
## I PREZZI DEI CEREALI E DELLE MATERIE PRIME

## Settimana 03 – 08 Maggio 2021

I prezzi settimanali di **grano tenero, grano duro, orzo, mais, erba medica, soia, girasole e colza**, rilevati dalle Camere di Commercio ed elaborati da Borsa Merci Telematica Italiana (BMTI).

FRUMENTO TENERO NAZIONALE (prezzi in €/t)			+0,7% ➔	
prodotti per CCIAA	min	max	var. sett prec.	var. anno prec.
<b>Bologna</b>				
N°1 Speciali di Forza - ps 80 kg/hl; ce 1%; p. 13,5%	242,00	245,00	➔ 0,4%	⬆ 12,5%
N°2 Speciali - ps 79 kg/hl; ce 1%; p. 12%	242,00	245,00	➔ 0,4%	⬆ 18,5%
N°3 Fino - p.s. 79 kg/hl; ce 1%; p. 11%	241,00	244,00	➔ 0,8%	⬆ 18,0%
Comunitario - kg/hl 76 min; c.e. 2% max (FA)	248,00	250,00	⬆ 1,2%	⬆ 20,9%
Northern Spring (FA)	318,00	318,00	⬆ 2,6%	⬆ 18,4%
<b>Milano-Monza-Brianza-Lodi (FA)</b>				
Frumento di Forza - prot >14%; W>320; p/l 0,7-1,5; stab.>15%; caduta>250	250,00	251,00	➔ 0,0%	⬆ 10,6%
Frumento Panificabile - um 13; imp 1; prot>11,5%; W>160	246,00	248,00	➔ 0,8%	⬆ 17,9%
Frumento Panificabile Superiore - prot >13%; W>250; p/l<1; stab.>11; caduta>220	246,00	248,00	➔ 0,4%	⬆ 13,6%
Frumento Biscottiero - W 80-140; p/l <0,7; caduta >220	246,00	248,00	➔ 0,8%	⬆ 19,3%
Frumento Comunitario di Forza	256,00	262,00	➔ 0,4%	⬆ 10,7%
Frumento Comunitario Panificabile	247,00	248,00	➔ 0,0%	⬆ 18,7%
Frumento Northern-Spring n°2	322,00	324,00	➔ 0,6%	⬆ 14,1%
Frumento Canada Western Red-Spring n°2	318,00	320,00	➔ 0,0%	⬆ 13,5%
<b>Torino (FA)</b>				
Frumento di forza - 78, prot. 14% W > 320 um. 14% imp. 1,5	241,00	244,00	➔ 0,4%	⬆ 7,1%
Panificabile superiore - 77, prot.13% W>250 um.14% imp.1	239,00	242,00	➔ 0,8%	⬆ 12,9%
Panificabile - 76, prot. 11,5%, Hagberg 220	239,00	241,00	➔ 0,8%	⬆ 14,8%
Biscottiero - 75, DON max 1250	239,00	241,00	➔ 0,8%	⬆ 17,6%
<b>Verona</b>				
Var. n.3 Fino - p.s. 78/79, imp 1%, prot 11% min.	240,00	245,00	⬆ 1,3%	⬆ 19,2%
Estero - p.s. 76/77 (FA)	243,00	244,00	➔ 0,8%	⬆ 19,4%
Estero - p.s. 76/77	n.q.	n.q.	-	-
Northern Spring - prot. 15% base	304,00	308,00	➔ 1,0%	⬆ 13,1%

## trend ultimi 12 mesi (frumento tenero n°3 fino - Bologna)



Fonte: elaborazione BMTI su dati rilevati dalle Camere di Commercio

FRUMENTO DURO NAZIONALE (prezzi in €/t)		+0,0% ➔		
prodotti per CCIAA	min	max	var. sett prec.	var. anno prec.
<b>Bari</b>				
Fino - peso specifico Kg 79; prot. minimo 13%; umidità max 12%; bianconato 25% max	288,00	291,00	➔ 0,0%	↓ -5,5%
Buono Mercantile - peso spec. da Kg 78; prot. minimo 12%; umidità max 12%; bianconato 35% max	283,00	287,00	➔ 0,0%	↓ -4,7%
Mercantile - peso spec. Kg 77; prot. minimo 11%; umidità max 12%; bianconato oltre 35%	279,00	282,00	➔ 0,0%	↓ -3,8%
<b>Bologna</b>				
CENTRO Fino - prot.13,5% min, p.s. 80 kg/hl min; c.e.2+2%, bianc. 20% max, v. 5/6%	288,00	292,00	➔ 0,0%	↓ -1,2%
Centro - Buono Mercantile - kg/hl 78;c.e.2+2%; bianc.30%, v. 5/6%; p. 12,5%	281,00	285,00	➔ 0,0%	➔ -0,2%
Centro - Mercantile - prot. 11% min, p.s. 76 kg/hl; c.e.2+2%, v. 10%	266,00	270,00	➔ 0,0%	➔ -0,2%
NORD Fino - kg/hl 80; c.e.2+2%; Bianc.20%, v. 5/6%; p. 13%	287,00	291,00	➔ 0,0%	↑ 2,3%
Nord - Buono mercantile - kg/hl 78; c.e.2+2%; B.30%; v. 5/6%; p.12%	280,00	284,00	➔ 0,0%	↑ 3,5%
<b>Foggia</b>				
Fino - peso 78 Kg/100 L, contenuto proteico min 13%	290,00	295,00	➔ 0,0%	↓ -3,9%
Buono Mercantile - peso 76 Kg/100 L, umidita' 12%; spezzati max 6%; bianconati fino al 30%; ; contenuto proteico min 12%	280,00	285,00	➔ 0,0%	↓ -5,7%
Mercantile - peso 74 Kg/100 L, umidita' 12%; spezzati max 6%; bianconati fino al 40%; contenuto proteico min 11 %	270,00	275,00	➔ 0,0%	↓ -7,5%
<b>Milano-Monza-Brianza-Lodi (FA)</b>				
Buono Mercantile Centro - compreso prodotto slavato	294,00	295,00	➔ 0,0%	➔ 0,2%
Fino Nord - ps 80; proteine 13,5; bianc 20; gmf 10; umidità 11; spezzati 2; c.e. <2%	288,00	293,00	➔ 0,0%	➔ -0,9%
Fruenti Duri Esteri - Non Comunitari	304,00	315,00	➔ 0,0%	➔ -0,8%
<b>Roma</b>				
Frumento Nazionale (Lazio) - Duro Fino - p.s. min. 80, bianc. max 25%, um. max 12%, prot. 12	268,00	273,00	➔ 0,0%	↓ -4,6%
Frumento Nazionale (Lazio) - Duro Buono Mercantile - p.s. 78/80, um. 13%, prot. 11.5%, bianc. 30% max	n.q.	n.q.	-	-


#### trend ultimi 12 mesi (grano duro fino - Foggia)



Fonte: elaborazione BMTI su dati rilevati dalle Camere di Commercio

ORZO (prezzi in €/t)			+3,7% ↑	
prodotti per CCIAA	min	max	var. sett prec.	var. anno prec.
<b>Bologna (FA)</b>				
Orzo - kg/hl 62/64	231,00	235,00	↑ 4,5%	↑ 39,1%
Orzo - kg/hl 65 e oltre	236,00	239,00	↑ 4,4%	↑ 37,7%
Orzo Estero	238,00	240,00	↑ 4,4%	↑ 37,4%
<b>Milano-Monza-Brianza-Lodi (FA)</b>				
Orzo Nazionale Pesante - p.s. 63-64	227,00	230,00	↑ 2,2%	↑ 28,7%
Orzo Comunitario	235,00	242,00	↑ 2,1%	↑ 28,9%
<b>Perugia</b>				
Orzo Vestito Nazionale - p. hl. 58/61	n.q.	n.q.	-	-
Orzo Vestito Nazionale - p. hl. 62/64	178,00	182,00	↑ 5,9%	↑ 34,8%
Orzo Vestito Nazionale - p. hl. oltre 65	183,00	187,00	↑ 5,7%	↑ 34,1%
<b>Roma</b>				
Orzo - Prod. Centro, Leggero - p.s. 60/63, umid. 13%	206,00	210,00	↑ 3,5%	↑ 33,3%
Orzo - Prod. Centro, Pesante - p.s. 64 e oltre, umid. 13%	211,00	215,00	↑ 3,4%	↑ 32,3%
<b>Torino (FA)</b>				
Estero Francese Comune - p.s. 62/65%	252,00	254,00	↑ 2,0%	↑ 35,3%
Estero Francese Pesante - p.s. 66/68%	258,00	263,00	↑ 2,8%	↑ 33,6%
Orzo - Nazionale Pesante - ps. 62/64%	n.q.	n.q.	-	-
<b>Verona</b>				
Orzo Vestito Comunitario - Estero (FA)	228,00	230,00	↑ 2,9%	↑ 29,7%


## trend ultimi 12 mesi (orzo pesante - Bologna)



Fonte: elaborazione BMTI su dati rilevati dalle Camere di Commercio

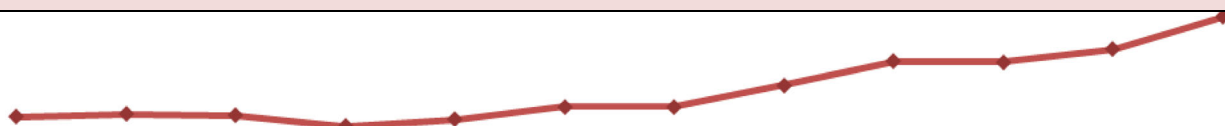
SORGO (prezzi in €/t)			+3,3% ↑	
prodotti per CCIAA	min	max	var. sett prec.	var. anno prec.
<b>Alessandria</b>				
Sorgo - Bianco	n.q.	n.q.	-	-
Sorgo - Rosso	n.q.	n.q.	-	-
<b>Bologna</b>				
Sorgo Bianco - Umidità 14%	240,00	242,00	↑ 2,1%	↑ 34,6%
<b>Milano-Monza-Brianza-Lodi (FA)</b>				
Sorgo Nazionale	244,00	248,00	↑ 2,1%	↑ 35,9%
<b>Modena (FA)</b>				
Sorgo Nazionale - umid. 14%	235,00	237,00	↑ 3,1%	↑ 31,8%
<b>Perugia</b>				
Sorgo rosato - per uso zootecnico	n.q.	n.q.	-	-
Sorgo bianco - per uso zootecnico	208,00	211,00	↑ 6,1%	-
<b>Torino (FA)</b>				
Sorgo - Nazionale	n.q.	n.q.	-	-

## trend ultimi 12 mesi (sorgo bianco - Bologna)




Fonte: elaborazione BMTI su dati rilevati dalle Camere di Commercio

MAIS (prezzi in €/t)			+3,1% ↑	
prodotti per CCIAA	min	max	var. sett prec.	var. anno prec.
<b>Alessandria</b>				
Nazionale Ibrido Secco - umidità 14%	237,00	238,00	↑ 8,2%	↑ 44,4%
Belgrano e similari	n.q.	n.q.	-	-
<b>Bologna (FA)</b>				
Comunitario - ad uso zootecnico	271,00	278,00	↑ 2,8%	↑ 50,0%
Nazionale - ad uso zootecnico (contratto 103)	267,00	269,00	↑ 2,7%	↑ 47,3%
Nazionale - ad uso zootecnico (con caratteristiche, Aflatossina B1 max 5 ppb; DON max 4.000 ppb)	271,00	273,00	↑ 2,6%	↑ 46,2%
Non Comunitario - ad uso zootecnico	277,00	278,00	↑ 3,0%	↑ 48,8%
<b>Mantova</b>				
Granoturco Estero comunitario (FA)	271,00	274,00	↑ 3,8%	↑ 52,2%
Granoturco Nazionale, a Frattura Farinosa, Ibridi e similari - u. max. 14%	261,00	262,00	↑ 2,8%	↑ 47,7%
<b>Milano-Monza-Brianza-Lodi (FA)</b>				
Alimentare - conforme ai Regg. UE 1881/06, 1126/07, 165/10	274,00	280,00	↑ 2,6%	↑ 43,5%
Comunitario	270,00	275,00	↑ 1,9%	↑ 49,3%
Nazionale - contratto 103 base	263,00	265,00	↑ 2,7%	↑ 46,3%
Nazionale zoot. con caratteristiche - contratto 103 - aflatossina B1 inf a 0.005 ppm e Don inf a 4 ppm	265,00	267,00	↑ 2,7%	↑ 44,2%
Non Comunitario	270,00	279,00	→ 0,9%	↑ 44,9%
<b>Torino (FA)</b>				
Estero comunitario	n.q.	n.q.	-	-
Nazionale Ibrido Essiccato - Comune	267,00	268,00	↑ 3,1%	↑ 49,0%
<b>Verona</b>				
Ibrido Farinoso Base Verona - umidità 14% - Aflatossina B1 max 20 ppb	257,00	258,00	↑ 3,2%	↑ 47,6%

**trend ultimi 12 mesi (Granoturco Nazionale contratto 103 base - Milano-Monza-Brianza-Lodi)**


Fonte: elaborazione BMTI su dati rilevati dalle Camere di Commercio

ERBA MEDICA (prezzi in €/t)			+0,0% ➔	
prodotti per CCIAA	min	max	var. sett prec.	var. anno prec.
<b>Bologna (FA)</b>				
Erba medica disidratata in balloni 20% medica	n.q.	n.q.	-	-
Erba medica disidratata in balloni 50% medica	n.q.	n.q.	-	-
Erba medica disidratata in balloni 90% medica	n.q.	n.q.	-	-
Erba medica disidratata o essiccata - cubettata - prot. 14% stq	175,00	180,00	➔ 0,0%	↓ -2,7%
Erba medica disidratata o essiccata - cubettata - prot. 16% stq	205,00	210,00	➔ 0,0%	↑ 2,5%
Erba medica disidratata o essiccata - cubettata - prot. 17% stq	220,00	225,00	➔ 0,0%	↓ -3,5%
<b>Mantova</b>				
Erba medica fienata di 1° taglio - In cascina - 2020	115,00	130,00	➔ 0,0%	↑ 19,5%
Erba medica fienata di 2° taglio e successivi - In cascina - 2020	105,00	135,00	➔ 0,0%	↓ -12,7%
<b>Milano-Monza-Brianza-Lodi (FA)</b>				
Erba medica disidratata - 1° qualità - prot.16%, fibra 25% - per vagone o autotreno o cisterna completi	205,00	209,00	➔ 0,0%	↓ -2,4%
Erba medica disidratata - II° qualità - prot.14%, fibra 28% - per vagone o autotreno o cisterna completi	175,00	178,00	➔ 0,0%	↓ -2,2%
<b>Modena</b>				
Medica fienata in balloni 1° taglio, umidità max 20% - prod. 2020	110,00	130,00	➔ 0,0%	-
Medica fienata in balloni 2° taglio, umidità max 20% - prod. 2020	110,00	125,00	➔ 0,0%	↓ -2,1%
Medica fienata in balloni 3° taglio, umidità max 20% - prod. 2020	115,00	130,00	➔ 0,0%	↓ -9,3%
Medica fienata in balloni 4° taglio, umidità max 20% - prod. 2020	115,00	130,00	➔ 0,0%	↓ -9,3%
<b>Verona (FA)</b>				
Erba medica imballata	150,00	160,00	➔ 0,0%	↑ 10,7%

**trend ultimi 12 mesi (Erba medica disidratata o essiccata - cubettata - prot. 16% 1° qualità - Bologna)**



Fonte: elaborazione BMTI su dati rilevati dalle Camere di Commercio

<b>SOIA E FARINA DI SOIA (prezzi in €/t)</b>		<b>+0,1% ➔</b>		
<b>prodotti per CCIAA</b>	<b>min</b>	<b>max</b>	<b>var. sett prec.</b>	<b>var. anno prec.</b>
<b>Bologna</b>				
Seme di Soia (prod. Nazionale) - um. 14% - imp. 2%	699,00	703,00	➔ 0,4%	↑ 85,4%
Seme di Soia Estero - OGM (FA)	558,00	560,00	➔ 0,9%	↑ 48,7%
Seme di Soia tostato - OGM (FA)	572,00	575,00	➔ 0,0%	↑ 48,4%
Farine Vegetali di Estrazione - Soia tostata integ. estera (prot. 44% stq) - OGM (FA)	446,00	447,00	↑ 1,1%	↑ 28,9%
Farine Vegetali di Estrazione - Soia tostata integ. Nazion. (prot. 44% stq) - OGM (FA)	457,00	459,00	↑ 2,2%	↑ 29,2%
<b>Mantova (FA)</b>				
Farina di estrazione di soia tostata - Decorticata - prod. estera derivante da OGM, 47% prot. - rinfusa	464,00	466,00	➔ 0,6%	↑ 27,4%
Farina di estrazione di soia tostata - Decorticata - prod. nazionale derivante da OGM, 47% prot. - rinfusa	471,00	473,00	↑ 1,1%	↑ 29,3%
Farina di estrazione di soia tostata - prod. estera derivante da o.g.m. - rinfusa - 44% prot.	451,00	453,00	➔ 0,7%	↑ 25,2%
Farina di estrazione di soia tostata - prod. nazionale derivante da OGM - rinfusa - 44% prot.	457,00	458,00	↑ 1,1%	↑ 27,3%
<b>Milano-Monza-Brianza-Lodi (FA)</b>				
Semi di Soia Esteri	565,00	566,00	➔ 0,0%	↑ 51,4%
Semi di Soia Nazionali	702,00	705,00	➔ 0,7%	↑ 83,0%
Farine d'estrazione di Soia decorticata estera - prodotti soggetti ad etichettatura ai sensi reg. Ue sugli OGM	462,00	473,00	↓ -1,9%	↑ 25,7%
Farine d'estrazione - di Soia decorticata nazionale - prodotti soggetti ad etichettatura ai sensi reg. Ue sugli OGM	462,00	475,00	↓ -1,9%	↑ 25,6%
Farine d'estrazione - di Soia estera - prodotti soggetti ad etichettatura ai sensi reg. Ue sugli OGM	448,00	451,00	↓ -2,0%	↑ 23,3%
Farine d'estrazione - di Soia nazionale - prodotti soggetti ad etichettatura ai sensi reg. Ue sugli OGM	452,00	454,00	↓ -1,9%	↑ 24,3%
<b>Torino (FA)</b>				
Soia Nazionale	n.q.	n.q.	-	-
Farina di estrazione di soia tostata estera - 43-43,50% s.t.q. - rinfusa	479,00	480,00	➔ 0,0%	↑ 26,0%
Farina di estrazione di soia tostata nazionale - prot. 43,50-43,75% s.t.q. - rinfusa	480,00	481,00	➔ 0,0%	↑ 26,0%
<b>Treviso</b>				
Seme di Soia estera RA GM - um. 14% imp. 2%	545,00	547,00	➔ 0,9%	↑ 49,6%
<b>trend ultimi 12 mesi (semi di soia nazionali - Milano-Monza-Brianza-Lodi)</b>				




Fonte: elaborazione BMTI su dati rilevati dalle Camere di Commercio

GIRASOLE E FARINA DI GIRASOLE (prezzi in €/t)			-0,5% ➔	
prodotti per CCIAA	min	max	var. sett prec.	var. anno prec.
<b>Bologna (FA)</b>				
Farine di estrazione di Girasole integrale nazionale	n.q.	n.q.	-	-
Farine di estrazione di Girasole Proteico estero	326,00	328,00	↓ -2,1%	↑ 36,8%
<b>Milano-Monza-Brianza-Lodi (FA)</b>				
Farine di estrazione di Girasole decorticato	334,00	340,00	➔ -0,9%	↑ 35,6%
Farine di estrazione di Girasole integrale	280,00	283,00	➔ 0,0%	↑ 40,8%
<b>Roma (FA)</b>				
Farine di estrazione di Girasole integrale (proteine 28% min.)	297,00	299,00	➔ -1,0%	↑ 47,9%
<b>Torino (FA)</b>				
Farina di estrazione di girasole (rif. 27% s.t.q.) nazionale - alla rinfusa	298,00	301,00	➔ 0,0%	↑ 38,3%
Farina di estrazione di girasole decorticato - alla rinfusa	350,00	352,00	➔ 0,0%	↑ 31,5%
<b>Treviso (FA)</b>				
Farine di estrazione di girasole non sgusciato - nazionale - pr.28-29% stq	285,00	290,00	➔ 0,0%	↑ 40,6%
Farine di estrazione di girasole non sgusciato - sgusciato proteico estero	335,00	340,00	➔ -0,6%	↑ 33,7%
<b>Verona</b>				
Farine di estrazione di girasole estera - 36/37% s.t.q.	325,00	326,00	➔ 0,0%	↑ 37,9%
Farine di estrazione di girasole integrale nazionale - 29/30% s.t.q.	n.q.	n.q.	-	-
<b>trend ultimi 12 mesi (Farina di estrazione di girasole (rif. 28% s.t.q.) nazionale - Torino)</b>				



Fonte: elaborazione BMTI su dati rilevati dalle Camere di Commercio

COLZA E FARINA DI COLZA (prezzi in €/t)			+0,0% ➔	
prodotti per CCIAA	min	max	var. sett prec.	var. anno prec.
<b>Bologna (FA)</b>				
Farina di estrazione di Colza	363,00	365,00	➔ 0,0%	↑ 31,2%
<b>Milano-Monza-Brianza-Lodi (FA)</b>				
Farina di estrazione di Colza	369,00	372,00	➔ 0,0%	↑ 28,4%
<b>Treviso (FA)</b>				
Farina di estrazione di colza nazionale - e/o estera - prot. 37% stq	360,00	367,00	➔ 0,0%	↑ 28,7%
<b>Torino (FA)</b>				
Farina di estrazione di colza - alla rinfusa	386,00	389,00	➔ -0,5%	↑ 31,6%
<b>Verona</b>				
Farine di estrazione di colza - ravizzone nazionale (FA)	n.q.	n.q.	-	-
Farine di estrazione di colza - ravizzone estera gen. modificata	354,00	356,00	➔ 0,6%	↑ 31,2%
<b>trend ultimi 12 mesi (Farine di estrazione di colza - Bologna)</b>				



Fonte: elaborazione BMTI su dati rilevati dalle Camere di Commercio