

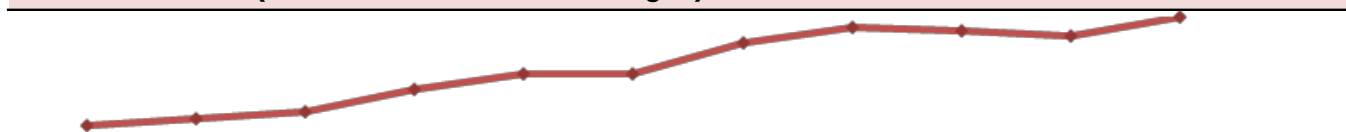
## I PREZZI DEI CEREALI E DELLE MATERIE PRIME

## Settimana 7 – 12 Giugno 2021

I prezzi settimanali di **grano tenero, grano duro, orzo, mais, erba medica, soia, girasole e colza**, rilevati dalle Camere di Commercio ed elaborati da Borsa Merci Telematica Italiana (BMTI).

FRUMENTO TENERO NAZIONALE (prezzi in €/t)		+1,6% ↑		
prodotti per CCIAA	min	max	var. sett prec.	var. anno prec.
<b>Bologna</b>				
N°1 Speciali di Forza - ps 80 kg/hl; ce 1%; p. 13,5%	243,00	246,00	↑ 1,2%	-
N°2 Speciali - ps 79 kg/hl; ce 1%; p. 12%	n.q.	n.q.	-	-
N°3 Fino - p.s. 79 kg/hl; ce 1%; p. 11%	n.q.	n.q.	-	-
Comunitario - kg/hl 76 min; c.e. 2% max (FA)	243,00	245,00	↑ 1,2%	↑ 22,0%
Northern Spring (FA)	323,00	326,00	→ -0,6%	↑ 24,6%
<b>Milano-Monza-Brianza-Lodi (FA)</b>				
Frumento di Forza - prot >14%; W>320; p/l 0,7-1,5; stab.>15%; caduta>250	n.q.	n.q.	-	-
Frumento Panificabile - um 13; imp 1; prot>11,5%; W>160	n.q.	n.q.	-	-
Frumento Panificabile Superiore - prot >13%; W>250; p/l<1; stab.>11; caduta>220	n.q.	n.q.	-	-
Frumento Biscottiero - W 80-140; p/l <0,7; caduta >220	n.q.	n.q.	-	-
Frumento Comunitario di Forza	261,00	267,00	→ 0,0%	↑ 16,8%
Frumento Comunitario Panificabile	249,00	250,00	→ 0,8%	↑ 24,4%
Frumento Northern-Spring n°2	335,00	337,00	↑ 3,1%	↑ 21,3%
Frumento Canada Western Red-Spring n°2	326,00	328,00	↑ 3,2%	↑ 18,1%
<b>Torino (FA)</b>				
Frumento di forza - 78, prot. 14% W > 320 um. 14% imp. 1,5	n.q.	n.q.	-	-
Panificabile superiore - 77, prot.13% W>250 um.14% imp.1	n.q.	n.q.	-	-
Panificabile - 76, prot. 11,5%, Hagberg 220	n.q.	n.q.	-	-
Biscottiero - 75, DON max 1250	n.q.	n.q.	-	-
<b>Verona</b>				
Var. n.3 Fino - p.s. 78/79, imp 1%, prot 11% min.	234,00	237,00	↑ 1,3%	↑ 21,7%
Estero - p.s. 76/77 (FA)	240,00	242,00	↑ 2,1%	↑ 23,6%
Estero - p.s. 76/77	n.q.	n.q.	-	-
Northern Spring - prot. 15% base	303,00	307,00	↑ 3,4%	↑ 19,4%


## trend ultimi 12 mesi (frumento tenero n°3 fino - Bologna)



Fonte: elaborazione BMTI su dati rilevati dalle Camere di Commercio

FRUMENTO DURO NAZIONALE (prezzi in €/t)		+0,4% ➔		
prodotti per CCIAA	min	max	var. sett prec.	var. anno prec.
<b>Bari</b>				
Fino - peso specifico Kg 79; prot. minimo 13%; umidità max 12%; bianconato 25% max	288,00	291,00	➔ 0,0%	⬇ -4,0%
Buono Mercantile - peso spec. da Kg 78; prot. minimo 12%; umidità max 12%; bianconato 35% max	283,00	287,00	➔ 0,0%	⬇ -3,4%
Mercantile - peso spec. Kg 77; prot. minimo 11%; umidità max 12%; bianconato oltre 35%	279,00	282,00	➔ 0,0%	⬇ -3,8%
<b>Bologna</b>				
CENTRO Fino - prot.13,5% min, p.s. 80 kg/hl min; c.e.2+2%, bianc. 20% max, v. 5/6%	295,00	299,00	➔ 0,7%	⬆ 3,7%
Centro - Buono Mercantile - kg/hl 78;c.e.2+2%; bianc.30%, v. 5/6%; p. 12,5%	288,00	292,00	➔ 0,7%	⬆ 4,9%
Centro - Mercantile - prot. 11% min, p.s. 76 kg/hl; c.e.2+2%, v. 10%	273,00	277,00	➔ 0,7%	⬆ 5,2%
NORD Fino - kg/hl 80; c.e.2+2%; Bianc.20%, v. 5/6%; p. 13%	291,00	295,00	➔ 0,7%	⬆ 6,0%
Nord - Buono mercantile - kg/hl 78; c.e.2+2%; B.30%; v. 5/6%; p.12%	284,00	288,00	➔ 0,7%	⬆ 7,3%
<b>Foggia</b>				
Fino - peso 78 Kg/100 L, contenuto proteico min 13%	n.q.	n.q.	-	-
Buono Mercantile - peso 76 Kg/100 L, umidita' 12%; spezzati max 6%; bianconati fino al 30%; ; contenuto proteico min 12%	n.q.	n.q.	-	-
Mercantile - peso 74 Kg/100 L, umidita' 12%; spezzati max 6%; bianconati fino al 40%; contenuto proteico min 11 %	n.q.	n.q.	-	-
<b>Milano-Monza-Brianza-Lodi (FA)</b>				
Buono Mercantile Centro - compreso prodotto slavato	302,00	303,00	➔ 0,7%	⬆ 5,4%
Fino Nord - ps 80; proteine 13,5; bianc 20; gmf 10; umidità 11; spezzati 2; c.e. <2%	n.q.	n.q.	-	-
Frumenti Duri Esteri - Non Comunitari	304,00	315,00	➔ 0,0%	➔ -0,3%
<b>Roma</b>				
Frumento Nazionale (Lazio) - Duro Fino - p.s. min. 80, bianc. max 25%, um. max 12%, prot. 12	n.q.	n.q.	-	-
Frumento Nazionale (Lazio) - Duro Buono Mercantile - p.s. 78/80, um. 13%, prot. 11.5%., bianc. 30% max	n.q.	n.q.	-	-


#### trend ultimi 12 mesi (grano duro fino - Foggia)



Fonte: elaborazione BMTI su dati rilevati dalle Camere di Commercio

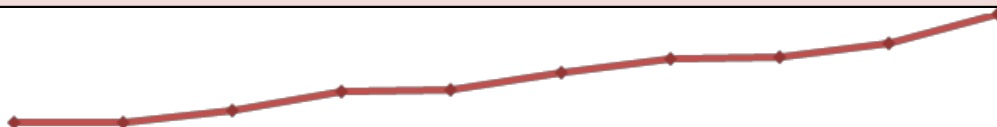
ORZO (prezzi in €/t)			+0,0% ➔	
prodotti per CCIAA	min	max	var. sett prec.	var. anno prec.
<b>Bologna (FA)</b>				
Orzo - kg/hl 62/64	n.q.	n.q.	-	-
Orzo - kg/hl 65 e oltre	n.q.	n.q.	-	-
Orzo Estero	n.q.	n.q.	-	-
<b>Milano-Monza-Brianza-Lodi (FA)</b>				
Orzo Nazionale Pesante - p.s. 63-64	n.q.	n.q.	-	-
Orzo Comunitario	240,00	245,00	➔ 0,0%	⬆ 37,8%
<b>Perugia</b>				
Orzo Vestito Nazionale - p. hl. 58/61	n.q.	n.q.	-	-
Orzo Vestito Nazionale - p. hl. 62/64	n.q.	n.q.	-	-
Orzo Vestito Nazionale - p. hl. oltre 65	n.q.	n.q.	-	-
<b>Roma</b>				
Orzo - Prod. Centro, Leggero - p.s. 60/63, umid. 13%	n.q.	n.q.	-	-
Orzo - Prod. Centro, Pesante - p.s. 64 e oltre, umid. 13%	n.q.	n.q.	-	-
<b>Torino (FA)</b>				
Estero Francese Comune - p.s. 62/65%	n.q.	n.q.	-	-
Estero Francese Pesante - p.s. 66/68%	n.q.	n.q.	-	-
Orzo - Nazionale Pesante - ps. 62/64%	n.q.	n.q.	-	-
<b>Verona</b>				
Orzo Vestito Comunitario - Estero (FA)	n.q.	n.q.	-	-

#### trend ultimi 12 mesi (orzo pesante - Bologna)



Fonte: elaborazione BMTI su dati rilevati dalle Camere di Commercio


<b>SORGO (prezzi in €/t)</b>			<b>-</b>	
<b>prodotti per CCIAA</b>	<b>min</b>	<b>max</b>	<b>var. sett prec.</b>	<b>var. anno prec.</b>
<b>Alessandria</b>				
Sorgo - Bianco	n.q.	n.q.	-	-
Sorgo - Rosso	n.q.	n.q.	-	-
<b>Bologna</b>				
Sorgo Bianco - Umidità 14%	n.q.	n.q.	-	-
<b>Milano-Monza-Brianza-Lodi (FA)</b>				
Sorgo Nazionale	n.q.	n.q.	-	-
<b>Modena (FA)</b>				
Sorgo Nazionale - umid. 14%	n.q.	n.q.	-	-
<b>Perugia</b>				
Sorgo rosato - per uso zootecnico	n.q.	n.q.	-	-
Sorgo bianco - per uso zootecnico	n.q.	n.q.	-	-
<b>Torino (FA)</b>				
Sorgo - Nazionale	n.q.	n.q.	-	-
<b>trend ultimi 12 mesi (sorgo bianco - Bologna)</b>				



Fonte: elaborazione BMTI su dati rilevati dalle Camere di Commercio

**MAIS (prezzi in €/t)****+1,4%** ↑

prodotti per CCIAA	min	max	var. sett prec.	var. anno prec.
<b>Alessandria</b>				
Nazionale Ibrido Secco - umidità 14% Belgrano e similari	241,00 - n.q.	242,00 - n.q.	➔ 0,0%	↑ 50,5%
<b>Bologna (FA)</b>				
Comunitario - ad uso zootecnico	278,00	278,00	↑ 1,8%	↑ 51,1%
Nazionale - ad uso zootecnico (contratto 103)	270,00	272,00	↑ 1,5%	↑ 49,7%
Nazionale - ad uso zootecnico (con caratteristiche, Aflatossina B1 max 5 ppb; DON max 4.000 ppb)	274,00	276,00	↑ 1,5%	↑ 48,6%
Non Comunitario - ad uso zootecnico	277,00	278,00	↑ 1,8%	↑ 48,0%
<b>Mantova</b>				
Granoturco Estero comunitario (FA)	274,00	277,00	↑ 1,8%	↑ 54,8%
Granoturco Nazionale, a Frattura Farinosa, Ibridi e similari - u. max. 14%	266,00	267,00	↑ 1,5%	↑ 51,4%
<b>Milano-Monza-Brianza-Lodi (FA)</b>				
Alimentare - conforme ai Regg. UE 1881/06, 1126/07, 165/10	282,00	288,00	↑ 1,1%	↑ 47,7%
Comunitario	276,00	283,00	↑ 1,5%	↑ 53,2%
Nazionale - contratto 103 base	270,00	272,00	↑ 1,1%	↑ 51,0%
Nazionale zoot. con caratteristiche - contratto 103 - aflatossina B1 inf a 0.005 ppm e Don inf a 4 ppm	272,00	274,00	↑ 1,1%	↑ 49,6%
Non Comunitario	276,00	283,00	↑ 1,5%	↑ 46,7%
<b>Torino (FA)</b>				
Estero comunitario	n.q.	n.q.	-	-
Nazionale Ibrido Essiccato - Comune	269,00	270,00	↑ 3,1%	↑ 51,0%
<b>Verona</b>				
Ibrido Farinoso Base Verona - umidità 14% - Aflatossina B1 max 20 ppb	261,00	262,00	➔ 0,4%	↑ 53,4%

**trend ultimi 12 mesi (Granoturco Nazionale contratto 103 base - Milano-Monza-Brianza-Lodi)**

Fonte: elaborazione BMTI su dati rilevati dalle Camere di Commercio

ERBA MEDICA (prezzi in €/t)			+0,0% ➔	
prodotti per CCIAA	min	max	var. sett prec.	var. anno prec.
<b>Bologna (FA)</b>				
Erba medica disidratata in balloni 20% medica	n.q.	n.q.	-	-
Erba medica disidratata in balloni 50% medica	n.q.	n.q.	-	-
Erba medica disidratata in balloni 90% medica	n.q.	n.q.	-	-
Erba medica disidratata o essiccata - cubettata - prot. 14% stq	175,00	180,00	➔ 0,0%	➔ 0,0%
Erba medica disidratata o essiccata - cubettata - prot. 16% stq	205,00	210,00	➔ 0,0%	⬆ 2,5%
Erba medica disidratata o essiccata - cubettata - prot. 17% stq	220,00	225,00	➔ 0,0%	➔ 0,9%
<b>Mantova</b>				
Erba medica fienata di 1° taglio - In cascina - 2020	115,00	130,00	➔ 0,0%	⬆ 2,1%
Erba medica fienata di 2° taglio e successivi - In cascina - 2020	105,00	135,00	➔ 0,0%	-
<b>Milano-Monza-Brianza-Lodi (FA)</b>				
Erba medica disidratata - I° qualità - prot.16%, fibra 25% - per vagone o autotreno o cisterna completi	200,00	204,00	➔ 0,0%	⬇ -4,7%
Erba medica disidratata - II° qualità - prot.14%, fibra 28% - per vagone o autotreno o cisterna completi	170,00	173,00	➔ 0,0%	⬇ -5,0%
<b>Modena</b>				
Medica fienata in balloni 1° taglio, umidità max 20% - prod. 2020	n.q.	n.q.	-	-
Medica fienata in balloni 2° taglio, umidità max 20% - prod. 2020	n.q.	n.q.	-	-
Medica fienata in balloni 3° taglio, umidità max 20% - prod. 2020	115,00	130,00	➔ 0,0%	-
Medica fienata in balloni 4° taglio, umidità max 20% - prod. 2020	115,00	130,00	➔ 0,0%	-
<b>Verona (FA)</b>				
Erba medica imballata	n.q.	n.q.	-	-
<b>trend ultimi 12 mesi (Erba medica disidratata o essiccata - cubettata - prot. 16% 1° qualità - Bologna)</b>				


Fonte: elaborazione BMTI su dati rilevati dalle Camere di Commercio

SOIA E FARINA DI SOIA (prezzi in €/t)			-0,6% ➔	
prodotti per CCIAA	min	max	var. sett prec.	var. anno prec.
<b>Bologna</b>				
Seme di Soia (prod. Nazionale) - um. 14% - imp. 2%	636,00	640,00	↓ -2,0%	↑ 64,9%
Seme di Soia Estero - OGM (FA)	531,00	533,00	➔ 0,6%	↑ 52,9%
Seme di Soia tostato - OGM (FA)	557,00	560,00	➔ -0,4%	↑ 54,1%
Farine Vegetali di Estrazione - Soia tostata integ. estera (prot. 44% stq) - OGM (FA)	399,00	400,00	➔ -0,5%	↑ 25,4%
Farine Vegetali di Estrazione - Soia tostata integ. Nazion. (prot. 44% stq) - OGM (FA)	405,00	407,00	➔ -0,5%	↑ 26,7%
<b>Mantova (FA)</b>				
Farina di estrazione di soia tostata - Decorticata - prod. estera derivante da OGM, 47% prot. - rinfusa	416,00	418,00	↓ -1,2%	↑ 24,9%
Farina di estrazione di soia tostata - Decorticata - prod. nazionale derivante da OGM, 47% prot. - rinfusa	423,00	425,00	↓ -1,2%	↑ 26,9%
Farina di estrazione di soia tostata - prod. estera derivante da o.g.m. - rinfusa - 44% prot.	403,00	405,00	↓ -1,2%	↑ 23,9%
Farina di estrazione di soia tostata - prod. nazionale derivante da OGM - rinfusa - 44% prot.	409,00	410,00	↓ -1,2%	↑ 26,2%
<b>Milano-Monza-Brianza-Lodi (FA)</b>				
Semi di Soia Esteri	542,00	543,00	➔ 0,9%	↑ 52,2%
Semi di Soia Nazionali	n.q.	n.q.	-	-
Farine d'estrazione di Soia decorticata estera - prodotti soggetti ad etichettatura ai sensi reg. Ue sugli OGM	429,00	444,00	➔ -0,7%	↑ 26,2%
Farine d'estrazione - di Soia decorticata nazionale - prodotti soggetti ad etichettatura ai sensi reg. Ue sugli OGM	429,00	442,00	↓ -1,1%	↑ 24,8%
Farine d'estrazione - di Soia estera - prodotti soggetti ad etichettatura ai sensi reg. Ue sugli OGM	415,00	418,00	↓ -1,2%	↑ 23,8%
Farine d'estrazione - di Soia nazionale - prodotti soggetti ad etichettatura ai sensi reg. Ue sugli OGM	419,00	421,00	↓ -1,2%	↑ 24,1%
<b>Torino (FA)</b>				
Soia Nazionale	n.q.	n.q.	-	-
Farina di estrazione di soia tostata estera - 43-43,50% s.t.q. - rinfusa	438,00	439,00	➔ 0,9%	↑ 25,8%
Farina di estrazione di soia tostata nazionale - prot. 43,50-43,75% s.t.q. - rinfusa	439,00	440,00	➔ 0,9%	↑ 25,8%
<b>Treviso</b>				
Seme di Soia estera RA GM - um. 14% imp. 2%	520,00	522,00	-	↑ 53,5%

**trend ultimi 12 mesi (semi di soia nazionali - Milano-Monza-Brianza-Lodi)**


Fonte: elaborazione BMTI su dati rilevati dalle Camere di Commercio

GIRASOLE E FARINA DI GIRASOLE (prezzi in €/t)			+0,2% ➔	
prodotti per CCIAA	min	max	var. sett prec.	var. anno prec.
<b>Bologna (FA)</b>				
Farine di estrazione di Girasole integrale nazionale	n.q.	n.q.	-	-
Farine di estrazione di Girasole Proteico estero	321,00	323,00	➔ 0,3%	⬆️ 36,4%
<b>Milano-Monza-Brianza-Lodi (FA)</b>				
Farine di estrazione di Girasole decorticato	330,00	336,00	➔ 0,0%	⬆️ 35,6%
Farine di estrazione di Girasole integrale	285,00	288,00	➔ 0,0%	⬆️ 42,2%
<b>Roma (FA)</b>				
Farine di estrazione di Girasole integrale (proteine 28% min.)	288,00	290,00	-	⬆️ 41,3%
<b>Torino (FA)</b>				
Farina di estrazione di girasole (rif. 27% s.t.q.) nazionale - alla rinfusa	294,00	297,00	➔ 0,0%	⬆️ 37,1%
Farina di estrazione di girasole decorticato - alla rinfusa	345,00	347,00	➔ 0,0%	⬆️ 34,1%
<b>Treviso (FA)</b>				
Farine di estrazione di girasole non sgusciato - nazionale - pr.28-29% stq	285,00	290,00	-	⬆️ 42,0%
Farine di estrazione di girasole non sgusciato - sgusciato proteico estero	330,00	335,00	-	⬆️ 35,4%
<b>Verona</b>				
Farine di estrazione di girasole estera - 36/37% s.t.q.	315,00	316,00	➔ 1,0%	⬆️ 41,5%
Farine di estrazione di girasole integrale nazionale - 29/30% s.t.q.	n.q.	n.q.	-	-

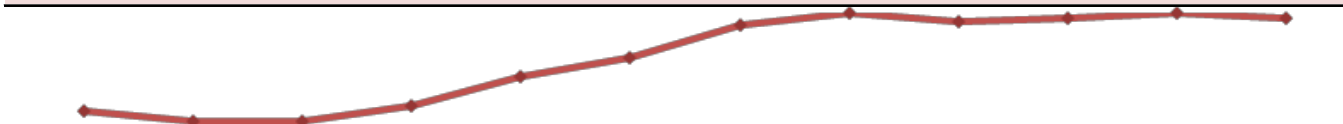
**trend ultimi 12 mesi (Farina di estrazione di girasole (rif. 28% s.t.q.) nazionale - Torino)**


Fonte: elaborazione BMTI su dati rilevati dalle Camere di Commercio



COLZA E FARINA DI COLZA (prezzi in €/t)			-0,4% ➔	
prodotti per CCIAA	min	max	var. sett prec.	var. anno prec.
<b>Bologna (FA)</b>				
Farina di estrazione di Colza	357,00	359,00	➔ -0,3%	⬆️ 27,2%
<b>Milano-Monza-Brianza-Lodi (FA)</b>				
Farina di estrazione di Colza	370,00	373,00	⬇️ -1,3%	⬆️ 32,2%
<b>Treviso (FA)</b>				
Farina di estrazione di colza nazionale - e/o estera - prot. 37% stq	362,00	369,00	-	⬆️ 31,7%
<b>Torino (FA)</b>				
Farina di estrazione di colza - alla rinfusa	383,00	386,00	➔ 0,0%	⬆️ 28,8%
<b>Verona</b>				
Farine di estrazione di colza - ravizzone nazionale (FA)	n.q.	n.q.	-	-
Farine di estrazione di colza - ravizzone estera gen. modificata	356,00	358,00	➔ 0,0%	⬆️ 33,5%

#### trend ultimi 12 mesi (Farine di estrazione di colza - Bologna)



Fonte: elaborazione BMTI su dati rilevati dalle Camere di Commercio