


## I PREZZI DEI CEREALI E DELLE MATERIE PRIME

## Settimana 14 – 19 Giugno 2021

I prezzi settimanali di **grano tenero, grano duro, orzo, mais, erba medica, soia, girasole e colza**, rilevati dalle Camere di Commercio ed elaborati da Borsa Merci Telematica Italiana (BMTI).

FRUMENTO TENERO NAZIONALE (prezzi in €/t)		+0,0% ➡		
prodotti per CCIAA	min	max	var. sett prec.	var. anno prec.
<b>Bologna</b>				
N°1 Speciali di Forza - ps 80 kg/hl; ce 1%; p. 13,5%	n.q.	n.q.	-	-
N°2 Speciali - ps 79 kg/hl; ce 1%; p. 12%	n.q.	n.q.	-	-
N°3 Fino - p.s. 79 kg/hl; ce 1%; p. 11%	n.q.	n.q.	-	-
Comunitario - kg/hl 76 min; c.e. 2% max (FA)	243,00	245,00	➡ 0,0%	⬆ 22,6%
Northern Spring (FA)	326,00	329,00	➡ 0,9%	⬆ 24,8%
<b>Milano-Monza-Brianza-Lodi (FA)</b>				
Frumento di Forza - prot >14%; W>320; p/l 0,7-1,5; stab.>15%; caduta>250	n.q.	n.q.	-	-
Frumento Panificabile - um 13; imp 1; prot>11,5%; W>160	n.q.	n.q.	-	-
Frumento Panificabile Superiore - prot >13%; W>250; p/l<1; stab.>11; caduta>220	n.q.	n.q.	-	-
Frumento Biscottiero - W 80-140; p/l <0,7; caduta >220	n.q.	n.q.	-	-
Frumento Comunitario di Forza	261,00	267,00	➡ 0,0%	⬆ 17,3%
Frumento Comunitario Panificabile	249,00	250,00	➡ 0,0%	⬆ 24,4%
Frumento Northern-Spring n°2	327,00	329,00	⬇ -2,4%	⬆ 18,8%
Frumento Canada Western Red-Spring n°2	326,00	328,00	➡ 0,0%	⬆ 18,5%
<b>Torino (FA)</b>				
Frumento di forza - 78, prot. 14% W > 320 um. 14% imp. 1,5	n.q.	n.q.	-	-
Panificabile superiore - 77, prot.13% W>250 um.14% imp.1	n.q.	n.q.	-	-
Panificabile - 76, prot. 11,5%, Hagberg 220	n.q.	n.q.	-	-
Biscottiero - 75, DON max 1250	n.q.	n.q.	-	-
<b>Verona</b>				
Var. n.3 Fino - p.s. 78/79, imp 1%, prot 11% min.	n.q.	n.q.	-	-
Estero - p.s. 76/77 (FA)	243,00	245,00	⬆ 1,2%	⬆ 26,4%
Estero - p.s. 76/77	n.q.	n.q.	-	-
Northern Spring - prot. 15% base	305,00	307,00	➡ 0,3%	⬆ 21,2%


## trend ultimi 12 mesi (frumento tenero n°3 fino - Bologna)



Fonte: elaborazione BMTI su dati rilevati dalle Camere di Commercio

**FRUMENTO DURO NAZIONALE (prezzi in €/t)****+0,0%** ➔


prodotti per CCIAA	min	max	var. sett prec.	var. anno prec.
<b>Bari</b>				
Fino - peso specifico Kg 79; prot. minimo 13%; umidità max 12%; bianconato 25% max	n.q.	n.q.	-	-
Buono Mercantile - peso spec. da Kg 78; prot. minimo 12%; umidità max 12%; bianconato 35% max	n.q.	n.q.	-	-
Mercantile - peso spec. Kg 77; prot. minimo 11%; umidità max 12%; bianconato oltre 35%	n.q.	n.q.	-	-
<b>Bologna</b>				
CENTRO Fino - prot.13,5% min, p.s. 80 kg/hl min; c.e.2+2%, bianc. 20% max, v. 5/6%	n.q.	n.q.	-	-
Centro - Buono Mercantile - kg/hl 78;c.e.2+2%; bianc.30%, v. 5/6%; p. 12,5%	n.q.	n.q.	-	-
Centro - Mercantile - prot. 11% min, p.s. 76 kg/hl; c.e.2+2%, v. 10%	n.q.	n.q.	-	-
NORD Fino - kg/hl 80; c.e.2+2%; Bianc.20%, v. 5/6%; p. 13%	n.q.	n.q.	-	-
Nord - Buono mercantile - kg/hl 78; c.e.2+2%; B.30%; v. 5/6%; p.12%	n.q.	n.q.	-	-
<b>Foggia</b>				
Fino - peso 78 Kg/100 L, contenuto proteico min 13%	n.q.	n.q.	-	-
Buono Mercantile - peso 76 Kg/100 L, umidita' 12%; spezzati max 6%; bianconati fino al 30%; ; contenuto proteico min 12%	n.q.	n.q.	-	-
Mercantile - peso 74 Kg/100 L, umidita' 12%; spezzati max 6%; bianconati fino al 40%; contenuto proteico min 11 %	n.q.	n.q.	-	-
<b>Milano-Monza-Brianza-Lodi (FA)</b>				
Buono Mercantile Centro - compreso prodotto slavato	n.q.	n.q.	-	-
Fino Nord - ps 80; proteine 13,5; bianc 20; gmf 10; umidità 11; spezzati 2; c.e. <2%	n.q.	n.q.	-	-
Frumenti Duri Esteri - Non Comunitari	304,00	315,00	➔ 0,0%	➔ -0,3%
<b>Roma</b>				
Frumento Nazionale (Lazio) - Duro Fino - p.s. min. 80, bianc. max 25%, um. max 12%, prot. 12	n.q.	n.q.	-	-
Frumento Nazionale (Lazio) - Duro Buono Mercantile - p.s. 78/80, um. 13%, prot. 11.5%., bianc. 30% max	n.q.	n.q.	-	-

**trend ultimi 12 mesi (grano duro fino - Foggia)**

Fonte: elaborazione BMTI su dati rilevati dalle Camere di Commercio


ORZO (prezzi in €/t)			-3,5% ↓	
prodotti per CCIAA	min	max	var. sett prec.	var. anno prec.
<b>Bologna (FA)</b>				
Orzo - kg/hl 62/64	n.q.	n.q.	-	-
Orzo - kg/hl 65 e oltre	n.q.	n.q.	-	-
Orzo Estero	n.q.	n.q.	-	-
<b>Milano-Monza-Brianza-Lodi (FA)</b>				
Orzo Nazionale Pesante - p.s. 63-64	n.q.	n.q.	-	-
Orzo Comunitario	234,00	234,00	↓ -3,5%	↑ 34,5%
<b>Perugia</b>				
Orzo Vestito Nazionale - p. hl. 58/61	n.q.	n.q.	-	-
Orzo Vestito Nazionale - p. hl. 62/64	n.q.	n.q.	-	-
Orzo Vestito Nazionale - p. hl. oltre 65	n.q.	n.q.	-	-
<b>Roma</b>				
Orzo - Prod. Centro, Leggero - p.s. 60/63, umid. 13%	n.q.	n.q.	-	-
Orzo - Prod. Centro, Pesante - p.s. 64 e oltre, umid. 13%	n.q.	n.q.	-	-
<b>Torino (FA)</b>				
Estero Francese Comune - p.s. 62/65%	n.q.	n.q.	-	-
Estero Francese Pesante - p.s. 66/68%	n.q.	n.q.	-	-
Orzo - Nazionale Pesante - ps. 62/64%	n.q.	n.q.	-	-
<b>Verona</b>				
Orzo Vestito Comunitario - Estero (FA)	n.q.	n.q.	-	-

#### trend ultimi 12 mesi (orzo pesante - Bologna)



Fonte: elaborazione BMTI su dati rilevati dalle Camere di Commercio


<b>SORGO (prezzi in €/t)</b>			<b>-</b>	
<b>prodotti per CCIAA</b>	<b>min</b>	<b>max</b>	<b>var. sett prec.</b>	<b>var. anno prec.</b>
<b>Alessandria</b>				
Sorgo - Bianco	n.q.	n.q.	-	-
Sorgo - Rosso	n.q.	n.q.	-	-
<b>Bologna</b>				
Sorgo Bianco - Umidità 14%	n.q.	n.q.	-	-
<b>Milano-Monza-Brianza-Lodi (FA)</b>				
Sorgo Nazionale	n.q.	n.q.	-	-
<b>Modena (FA)</b>				
Sorgo Nazionale - umid. 14%	n.q.	n.q.	-	-
<b>Perugia</b>				
Sorgo rosato - per uso zootecnico	n.q.	n.q.	-	-
Sorgo bianco - per uso zootecnico	n.q.	n.q.	-	-
<b>Torino (FA)</b>				
Sorgo - Nazionale	n.q.	n.q.	-	-
<b>trend ultimi 12 mesi (sorgo bianco - Bologna)</b>				



Fonte: elaborazione BMTI su dati rilevati dalle Camere di Commercio

**MAIS (prezzi in €/t)****-0,6%** ➡


prodotti per CCIAA	min	max	var. sett prec.	var. anno prec.
<b>Alessandria</b>				
Nazionale Ibrido Secco - umidità 14%	248,00	249,00	↑ 2,9%	↑ 53,9%
Belgrano e similari	n.q.	n.q.	-	-
<b>Bologna (FA)</b>				
Comunitario - ad uso zootecnico	273,00	273,00	↓ -1,8%	↑ 45,2%
Nazionale - ad uso zootecnico (contratto 103)	267,00	269,00	↓ -1,1%	↑ 46,4%
Nazionale - ad uso zootecnico (con caratteristiche, Aflatossina B1 max 5 ppb; DON max 4.000 ppb)	271,00	273,00	↓ -1,1%	↑ 45,5%
Non Comunitario - ad uso zootecnico	272,00	273,00	↓ -1,8%	↑ 42,3%
<b>Mantova</b>				
Granoturco Estero comunitario (FA)	271,00	274,00	↓ -1,1%	↑ 48,9%
Granoturco Nazionale, a Frattura Farinosa, Ibridi e similari - u. max. 14%	263,00	264,00	↓ -1,1%	↑ 48,0%
<b>Milano-Monza-Brianza-Lodi (FA)</b>				
Alimentare - conforme ai Regg. UE 1881/06, 1126/07, 165/10	280,00	286,00	➡ -0,7%	↑ 45,9%
Comunitario	274,00	282,00	➡ -0,5%	↑ 49,9%
Nazionale - contratto 103 base	268,00	270,00	➡ -0,7%	↑ 49,0%
Nazionale zoot. con caratteristiche - contratto 103 - aflatossina B1 inf a 0.005 ppm e Don inf a 4 ppm	270,00	272,00	➡ -0,7%	↑ 47,7%
Non Comunitario	274,00	280,00	➡ -0,9%	↑ 43,2%
<b>Torino (FA)</b>				
Estero comunitario	n.q.	n.q.	-	-
Nazionale Ibrido Essiccato - Comune	268,00	269,00	➡ -0,4%	↑ 49,6%
<b>Verona</b>				
Ibrido Farinoso Base Verona - umidità 14% - Aflatossina B1 max 20 ppb	261,00	262,00	➡ 0,0%	↑ 51,6%

**trend ultimi 12 mesi (Granoturco Nazionale contratto 103 base - Milano-Monza-Brianza-Lodi)**

Fonte: elaborazione BMTI su dati rilevati dalle Camere di Commercio


**ERBA MEDICA (prezzi in €/t)****+0,0%** ➔

prodotti per CCIAA	min	max	var. sett prec.	var. anno prec.
<b>Bologna (FA)</b>				
Erba medica disidratata in balloni 20% medica	n.q.	n.q.	-	-
Erba medica disidratata in balloni 50% medica	n.q.	n.q.	-	-
Erba medica disidratata in balloni 90% medica	n.q.	n.q.	-	-
Erba medica disidratata o essiccata - cubettata - prot. 14% stq	175,00	180,00	➔ 0,0%	➔ 0,0%
Erba medica disidratata o essiccata - cubettata - prot. 16% stq	205,00	210,00	➔ 0,0%	⬆ 2,5%
Erba medica disidratata o essiccata - cubettata - prot. 17% stq	220,00	225,00	➔ 0,0%	➔ 0,9%
<b>Mantova</b>				
Erba medica fienata di 1° taglio - In cascina - 2020	115,00	130,00	➔ 0,0%	⬆ 2,1%
Erba medica fienata di 2° taglio e successivi - In cascina - 2020	105,00	135,00	➔ 0,0%	-
<b>Milano-Monza-Brianza-Lodi (FA)</b>				
Erba medica disidratata - I° qualità - prot.16%, fibra 25% - per vagone o autotreno o cisterna completi	200,00	204,00	➔ 0,0%	⬇ -4,7%
Erba medica disidratata - II° qualità - prot.14%, fibra 28% - per vagone o autotreno o cisterna completi	170,00	173,00	➔ 0,0%	⬇ -5,0%
<b>Modena</b>				
Medica fienata in balloni 1° taglio, umidità max 20% - prod. 2021	110,00	130,00	-	⬆ 9,1%
Medica fienata in balloni 2° taglio, umidità max 20% - prod. 2020	n.q.	n.q.	-	-
Medica fienata in balloni 3° taglio, umidità max 20% - prod. 2020	115,00	130,00	➔ 0,0%	-
Medica fienata in balloni 4° taglio, umidità max 20% - prod. 2020	115,00	130,00	➔ 0,0%	-
<b>Verona (FA)</b>				
Erba medica imballata	n.q.	n.q.	-	-

**trend ultimi 12 mesi (Erba medica disidratata o essiccata - cubettata - prot. 16% 1° qualità - Bologna)**

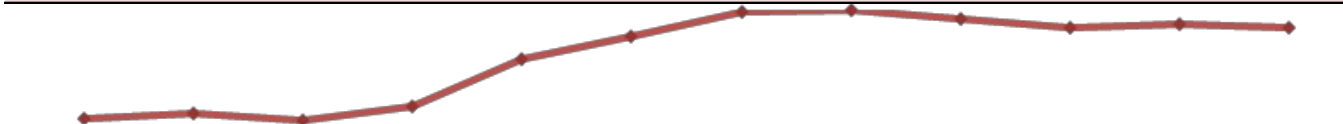
Fonte: elaborazione BMTI su dati rilevati dalle Camere di Commercio

SOIA E FARINA DI SOIA (prezzi in €/t)			-0,9% ➡	
prodotti per CCIAA	min	max	var. sett prec.	var. anno prec.
<b>Bologna</b>				
Seme di Soia (prod. Nazionale) - um. 14% - imp. 2%	596,00	600,00	↓ -6,3%	-
Seme di Soia Estero - OGM (FA)	506,00	508,00	↓ -4,7%	↑ 43,6%
Seme di Soia tostato - OGM (FA)	527,00	530,00	↓ -5,4%	↑ 44,2%
Farine Vegetali di Estrazione - Soia tostata integ. estera (prot. 44% stq) - OGM (FA)	409,00	410,00	↑ 2,5%	↑ 28,6%
Farine Vegetali di Estrazione - Soia tostata integ. Nazion. (prot. 44% stq) - OGM (FA)	415,00	417,00	↑ 2,5%	↑ 29,8%
<b>Mantova (FA)</b>				
Farina di estrazione di soia tostata - Decorticata - prod. estera derivante da OGM, 47% prot. - rinfusa	431,00	433,00	↑ 3,6%	↑ 28,2%
Farina di estrazione di soia tostata - Decorticata - prod. nazionale derivante da OGM, 47% prot. - rinfusa	433,00	435,00	↑ 2,4%	↑ 28,8%
Farina di estrazione di soia tostata - prod. estera derivante da o.g.m. - rinfusa - 44% prot.	418,00	420,00	↑ 3,7%	↑ 27,4%
Farina di estrazione di soia tostata - prod. nazionale derivante da OGM - rinfusa - 44% prot.	419,00	420,00	↑ 2,4%	↑ 28,1%
<b>Milano-Monza-Brianza-Lodi (FA)</b>				
Semi di Soia Esteri	527,00	528,00	↓ -2,8%	↑ 48,0%
Semi di Soia Nazionali	n.q.	n.q.	-	-
Farine d'estrazione di Soia decorticata estera - prodotti soggetti ad etichettatura ai sensi reg. Ue sugli OGM	419,00	430,00	↓ -2,7%	↑ 24,1%
Farine d'estrazione - di Soia decorticata nazionale - prodotti soggetti ad etichettatura ai sensi reg. Ue sugli OGM	419,00	432,00	↓ -2,3%	↑ 23,3%
Farine d'estrazione - di Soia estera - prodotti soggetti ad etichettatura ai sensi reg. Ue sugli OGM	405,00	408,00	↓ -2,4%	↑ 22,3%
Farine d'estrazione - di Soia nazionale - prodotti soggetti ad etichettatura ai sensi reg. Ue sugli OGM	409,00	411,00	↓ -2,4%	↑ 22,6%
<b>Torino (FA)</b>				
Soia Nazionale	n.q.	n.q.	-	-
Farina di estrazione di soia tostata estera - 43-43,50% s.t.q. - rinfusa	441,00	442,00	➡ 0,7%	↑ 27,4%
Farina di estrazione di soia tostata nazionale - prot. 43,50-43,75% s.t.q. - rinfusa	442,00	443,00	➡ 0,7%	↑ 27,3%
<b>Treviso</b>				
Seme di Soia estera RA GM - um. 14% imp. 2%	494,00	498,00	↓ -4,8%	↑ 46,1%

**trend ultimi 12 mesi (semi di soia nazionali - Milano-Monza-Brianza-Lodi)**


Fonte: elaborazione BMTI su dati rilevati dalle Camere di Commercio

GIRASOLE E FARINA DI GIRASOLE (prezzi in €/t)			-0,4% ➡	
prodotti per CCIAA	min	max	var. sett prec.	var. anno prec.
<b>Bologna (FA)</b>				
Farine di estrazione di Girasole integrale nazionale	n.q.	n.q.	-	-
Farine di estrazione di Girasole Proteico estero	324,00	326,00	➡ 0,9%	⬆️ 38,9%
<b>Milano-Monza-Brianza-Lodi (FA)</b>				
Farine di estrazione di Girasole decorticato	325,00	331,00	⬇️ -1,5%	⬆️ 34,7%
Farine di estrazione di Girasole integrale	281,00	284,00	⬇️ -1,4%	⬆️ 40,2%
<b>Roma (FA)</b>				
Farine di estrazione di Girasole integrale (proteine 28% min.)	285,00	287,00	⬇️ -1,0%	⬆️ 39,2%
<b>Torino (FA)</b>				
Farina di estrazione di girasole (rif. 27% s.t.q.) nazionale - alla rinfusa	294,00	297,00	➡ 0,0%	⬆️ 37,8%
Farina di estrazione di girasole decorticato - alla rinfusa	347,00	349,00	➡ 0,6%	⬆️ 36,5%
<b>Treviso (FA)</b>				
Farine di estrazione di girasole non sgusciato - nazionale - pr.28-29% stq	285,00	290,00	➡ 0,0%	⬆️ 42,0%
Farine di estrazione di girasole non sgusciato - sgusciato proteico estero	330,00	335,00	➡ 0,0%	⬆️ 35,4%
<b>Verona</b>				
Farine di estrazione di girasole estera - 36/37% s.t.q.	312,00	313,00	➡ -1,0%	⬆️ 39,5%
Farine di estrazione di girasole integrale nazionale - 29/30% s.t.q.	n.q.	n.q.	-	-

**trend ultimi 12 mesi (Farina di estrazione di girasole (rif. 28% s.t.q.) nazionale - Torino)**


Fonte: elaborazione BMTI su dati rilevati dalle Camere di Commercio



**COLZA E FARINA DI COLZA (prezzi in €/t)****-0,5%** ➔

prodotti per CCIAA	min	max	var. sett prec.	var. anno prec.
<b>Bologna (FA)</b>				
Farina di estrazione di Colza	354,00	356,00	➔ -0,8%	⬆️ 26,1%
<b>Milano-Monza-Brianza-Lodi (FA)</b>				
Farina di estrazione di Colza	365,00	368,00	⬇️ -1,3%	⬆️ 31,4%
<b>Treviso (FA)</b>				
Farina di estrazione di colza nazionale - e/o estera - prot. 37% stq	360,00	367,00	➔ -0,5%	⬆️ 31,5%
<b>Torino (FA)</b>				
Farina di estrazione di colza - alla rinfusa	383,00	386,00	➔ 0,0%	⬆️ 29,7%
<b>Verona</b>				
Farine di estrazione di colza - ravizzone nazionale (FA)	n.q.	n.q.	-	-
Farine di estrazione di colza - ravizzone estera gen. modificata	356,00	358,00	➔ 0,0%	⬆️ 33,5%

**trend ultimi 12 mesi (Farine di estrazione di colza - Bologna)**

Fonte: elaborazione BMTI su dati rilevati dalle Camere di Commercio