

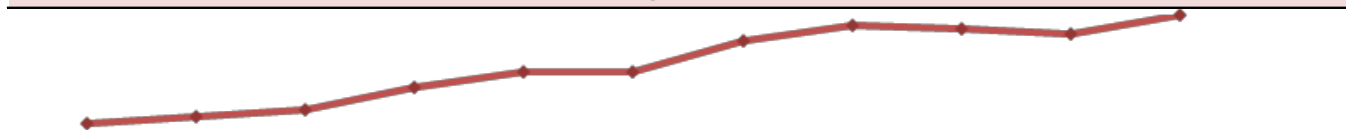
I PREZZI DEI CEREALI E DELLE MATERIE PRIME

Settimana 21 - 26 giugno 2021

I prezzi settimanali di **grano tenero, grano duro, orzo, mais, erba medica, soia, girasole e colza**, rilevati dalle Camere di Commercio ed elaborati da Borsa Merci Telematica Italiana (BMTI).


FRUMENTO TENERO NAZIONALE (prezzi in €/t)			+1,8% ↑	
prodotti per CCIAA	min	max	var. sett prec.	var. anno prec.
Bologna				
N°1 Speciali di Forza - ps 80 kg/hl; ce 1%; p. 13,5%	n.q.	n.q.	-	-
N°2 Speciali - ps 79 kg/hl; ce 1%; p. 12%	n.q.	n.q.	-	-
N°3 Fino - p.s. 79 kg/hl; ce 1%; p. 11%	n.q.	n.q.	-	-
Comunitario - kg/hl 76 min; c.e. 2% max (FA)	n.q.	n.q.	-	-
Northern Spring (FA)	340,00	343,00	↑ 4,3%	↑ 31,1%
Milano-Monza-Brianza-Lodi (FA)				
Frumento di Forza - prot >14%; W>320; p/l 0,7-1,5; stab.>15%; caduta>250	n.q.	n.q.	-	-
Frumento Panificabile - um 13; imp 1; prot>11,5%; W>160	n.q.	n.q.	-	-
Frumento Panificabile Superiore - prot >13%; W>250; p/l<1; stab.>11; caduta>220	n.q.	n.q.	-	-
Frumento Biscottiero - W 80-140; p/l <0,7; caduta >220	n.q.	n.q.	-	-
Frumento Comunitario di Forza	261,00	267,00	⇒ 0,0%	↑ 17,3%
Frumento Comunitario Panificabile	249,00	250,00	⇒ 0,0%	↑ 24,4%
Frumento Northern-Spring n°2	337,00	339,00	↑ 3,0%	↑ 23,4%
Frumento Canada Western Red-Spring n°2	336,00	338,00	↑ 3,1%	↑ 23,0%
Torino (FA)				
Frumento di forza - 78, prot. 14% W > 320 um. 14% imp. 1,5	n.q.	n.q.	-	-
Panificabile superiore - 77, prot.13% W>250 um.14% imp.1	n.q.	n.q.	-	-
Panificabile - 76, prot. 11,5%, Hagberg 220	n.q.	n.q.	-	-
Biscottiero - 75, DON max 1250	n.q.	n.q.	-	-
Verona				
Var. n.3 Fino - p.s. 78/79, imp 1%, prot 11% min.	n.q.	n.q.	-	-
Estero - p.s. 76/77 (FA)	n.q.	n.q.	-	-
Estero - p.s. 76/77	n.q.	n.q.	-	-
Northern Spring - prot. 15% base	307,00	309,00	⇒ 0,7%	↑ 23,0%

trend ultimi 12 mesi (frumento tenero n°3 fino - Bologna)



Fonte: elaborazione BMTI su dati rilevati dalle Camere di Commercio


FRUMENTO DURO NAZIONALE (prezzi in €/t)			+0,0% ➔	
prodotti per CCIAA	min	max	var. sett prec.	var. anno prec.
Bari				
Fino - peso specifico Kg 79; prot. minimo 13%; umidità max 12%; bianconato 25% max	n.q.	n.q.	-	-
Buono Mercantile - peso spec. da Kg 78; prot. minimo 12%; umidità max 12%; bianconato 35% max	n.q.	n.q.	-	-
Mercantile - peso spec. Kg 77; prot. minimo 11%; umidità max 12%; bianconato oltre 35%	n.q.	n.q.	-	-
Bologna				
CENTRO Fino - prot.13,5% min, p.s. 80 kg/hl min; c.e.2+2%, bianc. 20% max, v. 5/6%	n.q.	n.q.	-	-
Centro - Buono Mercantile - kg/hl 78;c.e.2+2%; bianc.30%, v. 5/6%; p. 12,5%	n.q.	n.q.	-	-
Centro - Mercantile - prot. 11% min, p.s. 76 kg/hl; c.e.2+2%, v. 10%	n.q.	n.q.	-	-
NORD Fino - kg/hl 80; c.e.2+2%; Bianc.20%, v. 5/6%; p. 13%	n.q.	n.q.	-	-
Nord - Buono mercantile - kg/hl 78; c.e.2+2%; B.30%; v. 5/6%; p.12%	n.q.	n.q.	-	-
Foggia				
Fino - peso 79 Kg/100 L, contenuto proteico min 12%	300,00	305,00	-	↓ -9,0%
Buono Mercantile - peso 78 Kg/100 L, umidita' 12%; spezzati max 6%; bianconati fino al 35%; ; contenuto proteico min 11,5%	295,00	300,00	-	↓ -7,8%
Mercantile - peso 76 Kg/100 L, umidita' 12%; spezzati max 6%; bianconati fino al 35%; contenuto proteico min 11 %	290,00	295,00	-	↓ -6,4%
Milano-Monza-Brianza-Lodi (FA)				
Buono Mercantile Centro - compreso prodotto slavato	n.q.	n.q.	-	-
Fino Nord - ps 80; proteine 13,5; bianc 20; gmf 10; umidità 11; spezzati 2; c.e. <2%	n.q.	n.q.	-	-
Frumenti Duri Esteri - Non Comunitari	304,00	315,00	➔ 0,0%	➔ -1,0%
Roma				
Frumento Nazionale (Lazio) - Duro Fino - p.s. min. 80, bianc. max 25%, um. max 12%, prot. 12	n.q.	n.q.	-	-
Frumento Nazionale (Lazio) - Duro Buono Mercantile - p.s. 78/80, um. 13%, prot. 11.5%., bianc. 30% max	n.q.	n.q.	-	-

trend ultimi 12 mesi (grano duro fino - Foggia)

Fonte: elaborazione BMTI su dati rilevati dalle Camere di Commercio

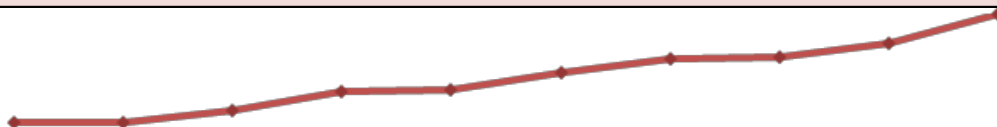
ORZO (prezzi in €/t)		-		
prodotti per CCIAA	min	max	var. sett prec.	var. anno prec.
Bologna (FA)				
Orzo - kg/hl 62/64	192,00	196,00	-	↑ 25,2%
Orzo - kg/hl 65 e oltre	198,00	202,00	-	↑ 25,4%
Orzo Estero	n.q.	n.q.	-	-
Milano-Monza-Brianza-Lodi (FA)				
Orzo Nazionale Pesante - p.s. 63-64	196,00	200,00	-	-
Orzo Comunitario	n.q.	n.q.	-	-
Perugia				
Orzo Vestito Nazionale - p. hl. 58/61	n.q.	n.q.	-	-
Orzo Vestito Nazionale - p. hl. 62/64	n.q.	n.q.	-	-
Orzo Vestito Nazionale - p. hl. oltre 65	n.q.	n.q.	-	-
Roma				
Orzo - Prod. Centro, Leggero - p.s. 60/63, umid. 13%	n.q.	n.q.	-	-
Orzo - Prod. Centro, Pesante - p.s. 64 e oltre, umid. 13%	n.q.	n.q.	-	-
Torino (FA)				
Estero Francese Comune - p.s. 62/65%	n.q.	n.q.	-	-
Estero Francese Pesante - p.s. 66/68%	n.q.	n.q.	-	-
Orzo - Nazionale Pesante - ps. 62/64%	n.q.	n.q.	-	-
Verona				
Orzo Vestito Comunitario - Estero (FA)	n.q.	n.q.	-	-

trend ultimi 12 mesi (orzo pesante - Bologna)




Fonte: elaborazione BMTI su dati rilevati dalle Camere di Commercio

SORGO (prezzi in €/t)			-	
prodotti per CCIAA	min	max	var. sett prec.	var. anno prec.
Alessandria				
Sorgo - Bianco	n.q.	n.q.	-	-
Sorgo - Rosso	n.q.	n.q.	-	-
Bologna				
Sorgo Bianco - Umidità 14%	n.q.	n.q.	-	-
Milano-Monza-Brianza-Lodi (FA)				
Sorgo Nazionale	n.q.	n.q.	-	-
Modena (FA)				
Sorgo Nazionale - umid. 14%	n.q.	n.q.	-	-
Perugia				
Sorgo rosato - per uso zootecnico	n.q.	n.q.	-	-
Sorgo bianco - per uso zootecnico	n.q.	n.q.	-	-
Torino (FA)				
Sorgo - Nazionale	n.q.	n.q.	-	-
trend ultimi 12 mesi (sorgo bianco - Bologna)				




Fonte: elaborazione BMTI su dati rilevati dalle Camere di Commercio


MAIS (prezzi in €/t)			-1,7% ↓	
prodotti per CCIAA	min	max	var. sett prec.	var. anno prec.
Alessandria				
Nazionale Ibrido Secco - umidità 14%	246,00	247,00	→ -0,8%	↑ 52,6%
Belgrano e similari	n.q.	n.q.	-	-
Bologna (FA)				
Comunitario - ad uso zootecnico	268,00	268,00	↓ -1,8%	↑ 41,1%
Nazionale - ad uso zootecnico (contratto 103)	262,00	264,00	↓ -1,9%	↑ 42,9%
Nazionale - ad uso zootecnico (con caratteristiche, Aflatossina B1 max 5 ppb; DON max 4.000 ppb)	266,00	268,00	↓ -1,8%	↑ 42,0%
Non Comunitario - ad uso zootecnico	267,00	268,00	↓ -1,8%	↑ 38,2%
Mantova				
Granoturco Estero comunitario (FA)	265,00	268,00	↓ -2,2%	↑ 44,8%
Granoturco Nazionale, a Frattura Farinosa, Ibridi e similari - u. max. 14%	259,00	260,00	↓ -1,5%	↑ 45,0%
Milano-Monza-Brianza-Lodi (FA)				
Alimentare - conforme ai Regg. UE 1881/06, 1126/07, 165/10	276,00	282,00	↓ -1,4%	↑ 43,1%
Comunitario	268,00	276,00	↓ -2,2%	↑ 45,1%
Nazionale - contratto 103 base	264,00	266,00	↓ -1,5%	↑ 46,0%
Nazionale zoot. con caratteristiche - contratto 103 - aflatossina B1 inf a 0.005 ppm e Don inf a 4 ppm	266,00	268,00	↓ -1,5%	↑ 44,7%
Non Comunitario	269,00	275,00	↓ -1,8%	↑ 39,1%
Torino (FA)				
Estero comunitario	n.q.	n.q.	-	-
Nazionale Ibrido Essiccato - Comune	n.q.	n.q.	-	-
Verona				
Ibrido Farinoso Base Verona - umidità 14% - Aflatossina B1 max 20 ppb	257,00	258,00	↓ -1,5%	↑ 46,7%

trend ultimi 12 mesi (Granoturco Nazionale contratto 103 base - Milano-Monza-Brianza-Lodi)


Fonte: elaborazione BMTI su dati rilevati dalle Camere di Commercio

ERBA MEDICA (prezzi in €/t)**+1,0%** 

prodotti per CCIAA	min	max	var. sett prec.	var. anno prec.
Bologna (FA)				
Erba medica disidratata in balloni 20% medica	n.q.	n.q.	-	-
Erba medica disidratata in balloni 50% medica	n.q.	n.q.	-	-
Erba medica disidratata in balloni 90% medica	n.q.	n.q.	-	-
Erba medica disidratata o essiccata - cubettata - prot. 14% stq	175,00	180,00	⇒ 0,0%	⇒ 0,0%
Erba medica disidratata o essiccata - cubettata - prot. 16% stq	205,00	210,00	⇒ 0,0%	↑ 2,5%
Erba medica disidratata o essiccata - cubettata - prot. 17% stq	220,00	225,00	⇒ 0,0%	⇒ 0,9%
Mantova				
Erba medica fienata di 1° taglio - In cascina - 2021	115,00	135,00	↑ 2,0%	↑ 4,2%
Erba medica fienata di 2° taglio e successivi - In cascina - 2021	120,00	140,00	↑ 8,3%	-
Milano-Monza-Brianza-Lodi (FA)				
Erba medica disidratata - 1° qualità - prot.16%, fibra 25% - per vagone o autotreno o cisterna completi	200,00	204,00	⇒ 0,0%	↓ -4,3%
Erba medica disidratata - 11° qualità - prot.14%, fibra 28% - per vagone o autotreno o cisterna completi	170,00	173,00	⇒ 0,0%	↓ -5,0%
Modena				
Medica fienata in balloni 1° taglio, umidità max 20% - prod. 2021	110,00	130,00	⇒ 0,0%	-
Medica fienata in balloni 2° taglio, umidità max 20% - prod. 2020	n.q.	n.q.	-	-
Medica fienata in balloni 3° taglio, umidità max 20% - prod. 2020	115,00	130,00	⇒ 0,0%	-
Medica fienata in balloni 4° taglio, umidità max 20% - prod. 2020	115,00	130,00	⇒ 0,0%	-
Verona (FA)				
Erba medica imballata	n.q.	n.q.	-	-

trend ultimi 12 mesi (Erba medica disidratata o essiccata - cubettata - prot. 16% 1° qualità - Bologna)

Fonte: elaborazione BMTI su dati rilevati dalle Camere di Commercio

SOIA E FARINA DI SOIA (prezzi in €/t)**-2,3%** ↓


prodotti per CCIAA	min	max	var. sett prec.	var. anno prec.
Bologna				
Seme di Soia (prod. Nazionale) - um. 14% - imp. 2%	556,00	560,00	↓ -6,7%	-
Seme di Soia Estero - OGM (FA)	478,00	480,00	↓ -5,5%	↑ 35,7%
Seme di Soia tostato - OGM (FA)	502,00	505,00	↓ -4,7%	↑ 36,6%
Farine Vegetali di Estrazione - Soia tostata integ. estera (prot. 44% stq) - OGM (FA)	394,00	395,00	↓ -3,7%	↑ 24,3%
Farine Vegetali di Estrazione - Soia tostata integ. Nazion. (prot. 44% stq) - OGM (FA)	400,00	402,00	↓ -3,6%	↑ 25,9%
Mantova (FA)				
Farina di estrazione di soia tostata - Decorticata - prod. estera derivante da OGM, 47% prot. - rinfusa	416,00	418,00	↓ -3,5%	↑ 23,7%
Farina di estrazione di soia tostata - Decorticata - prod. nazionale derivante da OGM, 47% prot. - rinfusa	418,00	420,00	↓ -3,5%	↑ 24,3%
Farina di estrazione di soia tostata - prod. estera derivante da o.g.m. - rinfusa - 44% prot.	403,00	405,00	↓ -3,6%	↑ 22,8%
Farina di estrazione di soia tostata - prod. nazionale derivante da OGM - rinfusa - 44% prot.	404,00	405,00	↓ -3,6%	↑ 23,5%
Milano-Monza-Brianza-Lodi (FA)				
Semi di Soia Esteri	507,00	508,00	↓ -3,8%	↑ 40,8%
Semi di Soia Nazionali	n.q.	n.q.	-	-
Farine d'estrazione di Soia decorticata estera - prodotti soggetti ad etichettatura ai sensi reg. Ue sugli OGM	429,00	440,00	↑ 2,4%	↑ 27,0%
Farine d'estrazione - di Soia decorticata nazionale - prodotti soggetti ad etichettatura ai sensi reg. Ue sugli OGM	429,00	442,00	↑ 2,4%	↑ 27,0%
Farine d'estrazione - di Soia estera - prodotti soggetti ad etichettatura ai sensi reg. Ue sugli OGM	415,00	418,00	↑ 2,5%	↑ 25,3%
Farine d'estrazione - di Soia nazionale - prodotti soggetti ad etichettatura ai sensi reg. Ue sugli OGM	419,00	421,00	↑ 2,4%	↑ 25,7%
Torino (FA)				
Soia Nazionale	n.q.	n.q.	-	-
Farina di estrazione di soia tostata estera - 43-43,50% s.t.q. - rinfusa	n.q.	n.q.	-	-
Farina di estrazione di soia tostata nazionale - prot. 43,50-43,75% s.t.q. - rinfusa	n.q.	n.q.	-	-
Treviso				
Seme di Soia estera RA GM - um. 14% imp. 2%	486,00	490,00	↓ -1,6%	↑ 42,9%

trend ultimi 12 mesi (semi di soia nazionali - Milano-Monza-Brianza-Lodi)

Fonte: elaborazione BMTI su dati rilevati dalle Camere di Commercio

GIRASOLE E FARINA DI GIRASOLE (prezzi in €/t)**-1,2%** ↓


prodotti per CCIAA	min	max	var. sett prec.	var. anno prec.
Bologna (FA)				
Farine di estrazione di Girasole integrale nazionale	n.q.	n.q.	-	-
Farine di estrazione di Girasole Proteico estero	314,00	316,00	↓ -3,1%	↑ 33,5%
Milano-Monza-Brianza-Lodi (FA)				
Farine di estrazione di Girasole decorticato	322,00	328,00	→ -0,9%	↑ 31,8%
Farine di estrazione di Girasole integrale	273,00	276,00	↓ -2,8%	↑ 36,2%
Roma (FA)				
Farine di estrazione di Girasole integrale (proteine 28% min.)	285,00	287,00	→ 0,0%	↑ 39,2%
Torino (FA)				
Farina di estrazione di girasole (rif. 27% s.t.q.) nazionale - alla rinfusa	n.q.	n.q.	-	-
Farina di estrazione di girasole decorticato - alla rinfusa	n.q.	n.q.	-	-
Treviso (FA)				
Farine di estrazione di girasole non sgusciato - nazionale - pr.28-29% stq	280,00	285,00	↓ -1,7%	↑ 39,5%
Farine di estrazione di girasole non sgusciato - sgusciato proteico estero	328,00	333,00	→ -0,6%	↑ 33,5%
Verona				
Farine di estrazione di girasole estera - 36/37% s.t.q.	314,00	315,00	→ 0,6%	↑ 39,2%
Farine di estrazione di girasole integrale nazionale - 29/30% s.t.q.	n.q.	n.q.	-	-

trend ultimi 12 mesi (Farina di estrazione di girasole (rif. 28% s.t.q.) nazionale - Torino)

Fonte: elaborazione BMTI su dati rilevati dalle Camere di Commercio

COLZA E FARINA DI COLZA (prezzi in €/t)			-1,0% ↓	
prodotti per CCIAA	min	max	var. sett prec.	var. anno prec.
Bologna (FA)				
Farina di estrazione di Colza	354,00	356,00	→ 0,0%	↑ 26,1%
Milano-Monza-Brianza-Lodi (FA)				
Farina di estrazione di Colza	357,00	360,00	↓ -2,2%	↑ 30,8%
Treviso (FA)				
Farina di estrazione di colza nazionale - e/o estera - prot. 37% stq	358,00	365,00	→ -0,6%	↑ 32,7%
Torino (FA)				
Farina di estrazione di colza - alla rinfusa	n.q.	n.q.	-	-
Verona				
Farine di estrazione di colza - ravizzone nazionale (FA)	n.q.	n.q.	-	-
Farine di estrazione di colza - ravizzone estera gen. modificata	351,00	353,00	↓ -1,4%	↑ 31,6%

trend ultimi 12 mesi (Farine di estrazione di colza - Bologna)



Fonte: elaborazione BMTI su dati rilevati dalle Camere di Commercio