

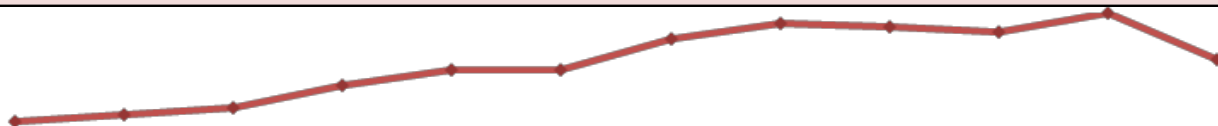
I PREZZI DEI CEREALI E DELLE MATERIE PRIME

Settimana 28 giugno - 3 luglio 2021

I prezzi settimanali di **grano tenero, grano duro, orzo, mais, erba medica, soia, girasole e colza**, rilevati dalle Camere di Commercio ed elaborati da Borsa Merci Telematica Italiana (BMTI).

FRUMENTO TENERO NAZIONALE (prezzi in €/t)			+2,2% ↑	
prodotti per CCIAA	min	max	var. sett prec.	var. anno prec.
Bologna				
N°1 Speciali di Forza - ps 80 kg/hl; ce 1%; p. 13,5%	228,00	233,00	-	↑ 13,3%
N°2 Speciali - ps 79 kg/hl; ce 1%; p. 12%	221,00	224,00	-	↑ 18,7%
N°3 Fino - p.s. 79 kg/hl; ce 1%; p. 11%	216,00	220,00	-	↑ 18,2%
Comunitario - kg/hl 76 min; c.e. 2% max (FA)	n.q.	n.q.	-	-
Northern Spring (FA)	350,00	353,00	↑ 2,9%	↑ 34,9%
Milano-Monza-Brianza-Lodi (FA)				
Frumento di Forza - prot >14%; W>320; p/l 0,7-1,5; stab.>15%; caduta>250	n.q.	n.q.	-	-
Frumento Panificabile - um 13; imp 1; prot>11,5%; W>160	n.q.	n.q.	-	-
Frumento Panificabile Superiore - prot >13%; W>250; p/l<1; stab.>11; caduta>220	n.q.	n.q.	-	-
Frumento Biscottiero - W 80-140; p/l <0,7; caduta >220	n.q.	n.q.	-	-
Frumento Comunitario di Forza	257,00	263,00	↓ -1,5%	↑ 15,6%
Frumento Comunitario Panificabile	245,00	246,00	↓ -1,6%	-
Frumento Northern-Spring n°2	352,00	354,00	↑ 4,4%	↑ 28,8%
Frumento Canada Western Red-Spring n°2	346,00	348,00	↑ 3,0%	↑ 27,1%
Torino (FA)				
Frumento di forza - 78, prot. 14% W > 320 um. 14% imp. 1,5	n.q.	n.q.	-	-
Panificabile superiore - 77, prot.13% W>250 um.14% imp.1	n.q.	n.q.	-	-
Panificabile - 76, prot. 11,5%, Hagberg 220	n.q.	n.q.	-	-
Biscottiero - 75, DON max 1250	n.q.	n.q.	-	-
Verona				
Var. n.3 Fino - p.s. 78/79, imp 1%, prot 11% min.	208,00	212,00	-	↑ 18,3%
Estero - p.s. 76/77 (FA)	n.q.	n.q.	-	-
Estero - p.s. 76/77	n.q.	n.q.	-	-
Northern Spring - prot. 15% base	325,00	327,00	↑ 5,8%	↑ 32,8%

trend ultimi 12 mesi (frumento tenero n°3 fino - Bologna)




Fonte: elaborazione BMTI su dati rilevati dalle Camere di Commercio

FRUMENTO DURO NAZIONALE (prezzi in €/t)			+2,2% ↑	
prodotti per CCIAA	min	max	var. sett prec.	var. anno prec.
Bari				
Fino - peso specifico Kg 79; prot. minimo 13%; umidità max 12%; bianconato 25% max	312,00	319,00	-	↓ -6,5%
Buono Mercantile - peso spec. da Kg 78; prot. minimo 12%; umidità max 12%; bianconato 35% max	307,00	312,00	-	↓ -6,9%
Mercantile - peso spec. Kg 77; prot. minimo 11%; umidità max 12%; bianconato oltre 35%	302,00	308,00	-	↓ -6,9%
Bologna				
CENTRO Fino - prot.13,5% min, p.s. 80 kg/hl min; c.e.2+2%, bianc. 20% max, v. 5/6%	n.q.	n.q.	-	-
Centro - Buono Mercantile - kg/hl 78;c.e.2+2%; bianc.30%, v. 5/6%; p. 12,5%	303,00	307,00	-	↓ -3,0%
Centro - Mercantile - prot. 11% min, p.s. 76 kg/hl; c.e.2+2%, v. 10%	n.q.	n.q.	-	-
NORD Fino - kg/hl 80; c.e.2+2%; Bianc.20%, v. 5/6%; p. 13%	296,00	301,00	-	↓ -2,3%
Nord - Buono mercantile - kg/hl 78; c.e.2+2%; B.30%; v. 5/6%; p.12%	290,00	295,00	-	↓ -1,7%
Foggia				
Fino - peso 79 Kg/100 L, contenuto proteico min 12%	310,00	315,00	↑ 3,3%	↓ -6,0%
Buono Mercantile - peso 78 Kg/100 L, umidita' 12%; spezzati max 6%; bianconati fino al 35%; ; contenuto proteico min 11,5%	300,00	305,00	↑ 1,7%	↓ -6,2%
Mercantile - peso 76 Kg/100 L, umidita' 12%; spezzati max 6%; bianconati fino al 35%; contenuto proteico min 11 %	295,00	300,00	↑ 1,7%	↓ -4,8%
Milano-Monza-Brianza-Lodi (FA)				
Buono Mercantile Centro - compreso prodotto slavato	n.q.	n.q.	-	-
Fino Nord - ps 80; proteine 13,5; bianc 20; gmf 10; umidità 11; spezzati 2; c.e. <2%	n.q.	n.q.	-	-
Frumenti Duri Esteri - Non Comunitari	n.q.	n.q.	-	-
Roma				
Frumento Nazionale (Lazio) - Duro Fino - p.s. min. 80, bianc. max 25%, um. max 12%, prot. 12	n.q.	n.q.	-	-
Frumento Nazionale (Lazio) - Duro Buono Mercantile - p.s. 78/80, um. 13%, prot. 11.5%., bianc. 30% max	n.q.	n.q.	-	-

trend ultimi 12 mesi (grano duro fino - Foggia)

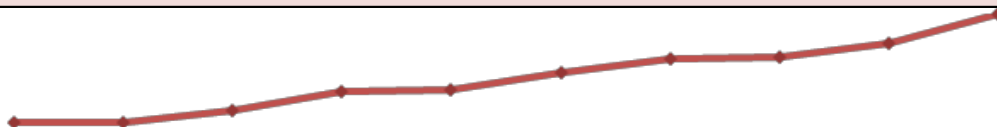
Fonte: elaborazione BMTI su dati rilevati dalle Camere di Commercio

ORZO (prezzi in €/t)		+0,7% ➔		
prodotti per CCIAA	min	max	var. sett prec.	var. anno prec.
Bologna (FA)				
Orzo - kg/hl 62/64	194,00	198,00	↑ 1,0%	↑ 26,5%
Orzo - kg/hl 65 e oltre	200,00	204,00	↑ 1,0%	↑ 26,6%
Orzo Estero	n.q.	n.q.	-	-
Milano-Monza-Brianza-Lodi (FA)				
Orzo Nazionale Pesante - p.s. 63-64	196,00	200,00	➔ 0,0%	-
Orzo Comunitario	n.q.	n.q.	-	-
Perugia				
Orzo Vestito Nazionale - p. hl. 58/61	n.q.	n.q.	-	-
Orzo Vestito Nazionale - p. hl. 62/64	163,00	168,00	-	↑ 25,4%
Orzo Vestito Nazionale - p. hl. oltre 65	172,00	177,00	-	↑ 27,4%
Roma				
Orzo - Prod. Centro, Leggero - p.s. 60/63, umid. 13%	n.q.	n.q.	-	-
Orzo - Prod. Centro, Pesante - p.s. 64 e oltre, umid. 13%	185,00	190,00	-	↑ 26,7%
Torino (FA)				
Estero Francese Comune - p.s. 62/65%	n.q.	n.q.	-	-
Estero Francese Pesante - p.s. 66/68%	n.q.	n.q.	-	-
Orzo - Nazionale Pesante - ps. 62/64%	193,00	200,00	-	↑ 22,4%
Verona				
Orzo Vestito Comunitario - Estero (FA)	n.q.	n.q.	-	-

trend ultimi 12 mesi (orzo pesante - Bologna)

Fonte: elaborazione BMTI su dati rilevati dalle Camere di Commercio


SORGO (prezzi in €/t)			-	
prodotti per CCIAA	min	max	var. sett prec.	var. anno prec.
Alessandria				
Sorgo - Bianco	n.q.	n.q.	-	-
Sorgo - Rosso	n.q.	n.q.	-	-
Bologna				
Sorgo Bianco - Umidità 14%	n.q.	n.q.	-	-
Milano-Monza-Brianza-Lodi (FA)				
Sorgo Nazionale	n.q.	n.q.	-	-
Modena (FA)				
Sorgo Nazionale - umid. 14%	n.q.	n.q.	-	-
Perugia				
Sorgo rosato - per uso zootecnico	n.q.	n.q.	-	-
Sorgo bianco - per uso zootecnico	n.q.	n.q.	-	-
Torino (FA)				
Sorgo - Nazionale	n.q.	n.q.	-	-
trend ultimi 12 mesi (sorgo bianco - Bologna)				



Fonte: elaborazione BMTI su dati rilevati dalle Camere di Commercio

MAIS (prezzi in €/t)**-0,8%** ➔


prodotti per CCIAA	min	max	var. sett prec.	var. anno prec.
Alessandria				
Nazionale Ibrido Secco - umidità 14% Belgrano e similari	242,00 - n.q.	243,00 - n.q.	↓ -1,6%	↑ 50,2%
Bologna (FA)				
Comunitario - ad uso zootecnico	270,00	273,00	↑ 1,3%	↑ 40,7%
Nazionale - ad uso zootecnico (contratto 103)	262,00	264,00	➔ 0,0%	↑ 42,2%
Nazionale - ad uso zootecnico (con caratteristiche, Aflatossina B1 max 5 ppb; DON max 4.000 ppb)	266,00	268,00	➔ 0,0%	↑ 41,3%
Non Comunitario - ad uso zootecnico	272,00	273,00	↑ 1,9%	↑ 38,0%
Mantova				
Granoturco Estero comunitario (FA)	265,00	268,00	➔ 0,0%	↑ 44,1%
Granoturco Nazionale, a Frattura Farinosa, Ibridi e similari - u. max. 14%	256,00	257,00	↓ -1,2%	↑ 43,3%
Milano-Monza-Brianza-Lodi (FA)				
Alimentare - conforme ai Regg. UE 1881/06, 1126/07, 165/10	271,00	277,00	↓ -1,8%	↑ 40,5%
Comunitario	263,00	270,00	↓ -2,0%	↑ 41,0%
Nazionale - contratto 103 base	259,00	261,00	↓ -1,9%	↑ 43,3%
Nazionale zoot. con caratteristiche - contratto 103 - aflatossina B1 inf a 0.005 ppm e Don inf a 4 ppm	261,00	263,00	↓ -1,9%	↑ 42,0%
Non Comunitario	265,00	272,00	↓ -1,3%	↑ 35,9%
Torino (FA)				
Estero comunitario	n.q.	n.q.	-	-
Nazionale Ibrido Essiccato - Comune	261,00	262,00	-	↑ 45,7%
Verona				
Ibrido Farinoso Base Verona - umidità 14% - Aflatossina B1 max 20 ppb	252,00	253,00	↓ -1,9%	↑ 41,5%

trend ultimi 12 mesi (Granoturco Nazionale contratto 103 base - Milano-Monza-Brianza-Lodi)

Fonte: elaborazione BMTI su dati rilevati dalle Camere di Commercio

ERBA MEDICA (prezzi in €/t)**-0,9%** ➔

prodotti per CCIAA	min	max	var. sett prec.	var. anno prec.
Bologna (FA)				
Erba medica disidratata in balloni 20% medica	n.q.	n.q.	-	-
Erba medica disidratata in balloni 50% medica	n.q.	n.q.	-	-
Erba medica disidratata in balloni 90% medica	n.q.	n.q.	-	-
Erba medica disidratata o essiccata - cubettata - prot. 14% stq	175,00	180,00	➔ 0,0%	➔ 0,0%
Erba medica disidratata o essiccata - cubettata - prot. 16% stq	205,00	210,00	➔ 0,0%	⬆️ 2,5%
Erba medica disidratata o essiccata - cubettata - prot. 17% stq	220,00	225,00	➔ 0,0%	➔ 0,9%
Mantova				
Erba medica fienata di 1° taglio - In cascina - 2021	110,00	130,00	⬇️ -4,0%	➔ 0,0%
Erba medica fienata di 2° taglio e successivi - In cascina - 2021	115,00	135,00	⬇️ -3,8%	-
Milano-Monza-Brianza-Lodi (FA)				
Erba medica disidratata - 1° qualità - prot.16%, fibra 25% - per vagone o autotreno o cisterna completi	200,00	204,00	➔ 0,0%	⬇️ -4,3%
Erba medica disidratata - 11° qualità - prot.14%, fibra 28% - per vagone o autotreno o cisterna completi	170,00	173,00	➔ 0,0%	⬇️ -5,0%
Modena				
Medica fienata in balloni 1° taglio, umidità max 20% - prod. 2021	110,00	130,00	➔ 0,0%	⬆️ 9,1%
Medica fienata in balloni 2° taglio, umidità max 20% - prod. 2020	n.q.	n.q.	-	-
Medica fienata in balloni 3° taglio, umidità max 20% - prod. 2020	n.q.	n.q.	-	-
Medica fienata in balloni 4° taglio, umidità max 20% - prod. 2020	115,00	130,00	➔ 0,0%	-
Verona (FA)				
Erba medica imballata	n.q.	n.q.	-	-

trend ultimi 12 mesi (Erba medica disidratata o essiccata - cubettata - prot. 16% 1° qualità - Bologna)

Fonte: elaborazione BMTI su dati rilevati dalle Camere di Commercio


SOIA E FARINA DI SOIA (prezzi in €/t)**+4,1%** ↑

prodotti per CCIAA	min	max	var. sett prec.	var. anno prec.
Bologna				
Seme di Soia (prod. Nazionale) - um. 14% - imp. 2%	576,00	580,00	↑ 3,6%	-
Seme di Soia Estero - OGM (FA)	508,00	510,00	↑ 6,3%	↑ 41,4%
Seme di Soia tostato - OGM (FA)	527,00	530,00	↑ 5,0%	↑ 40,7%
Farine Vegetali di Estrazione - Soia tostata integ. estera (prot. 44% stq) - OGM (FA)	429,00	430,00	↑ 8,9%	↑ 32,8%
Farine Vegetali di Estrazione - Soia tostata integ. Nazion. (prot. 44% stq) - OGM (FA)	435,00	437,00	↑ 8,7%	↑ 33,5%
Mantova (FA)				
Farina di estrazione di soia tostata - Decorticata - prod. estera derivante da OGM, 47% prot. - rinfusa	451,00	453,00	↑ 8,4%	↑ 31,0%
Farina di estrazione di soia tostata - Decorticata - prod. nazionale derivante da OGM, 47% prot. - rinfusa	453,00	455,00	↑ 8,4%	↑ 31,6%
Farina di estrazione di soia tostata - prod. estera derivante da o.g.m. - rinfusa - 44% prot.	438,00	440,00	↑ 8,7%	↑ 30,3%
Farina di estrazione di soia tostata - prod. nazionale derivante da OGM - rinfusa - 44% prot.	439,00	440,00	↑ 8,7%	↑ 31,0%
Milano-Monza-Brianza-Lodi (FA)				
Semi di Soia Esteri	497,00	498,00	↓ -2,0%	↑ 39,2%
Semi di Soia Nazionali	n.q.	n.q.	-	-
Farine d'estrazione di Soia decorticata estera - prodotti soggetti ad etichettatura ai sensi reg. Ue sugli OGM	429,00	440,00	→ 0,0%	↑ 28,9%
Farine d'estrazione - di Soia decorticata nazionale - prodotti soggetti ad etichettatura ai sensi reg. Ue sugli OGM	429,00	442,00	→ 0,0%	↑ 28,8%
Farine d'estrazione - di Soia estera - prodotti soggetti ad etichettatura ai sensi reg. Ue sugli OGM	415,00	418,00	→ 0,0%	↑ 27,2%
Farine d'estrazione - di Soia nazionale - prodotti soggetti ad etichettatura ai sensi reg. Ue sugli OGM	419,00	421,00	→ 0,0%	↑ 27,7%
Torino (FA)				
Soia Nazionale	n.q.	n.q.	-	-
Farina di estrazione di soia tostata estera - 43-43,50% s.t.q. - rinfusa	468,00	469,00	-	↑ 32,9%
Farina di estrazione di soia tostata nazionale - prot. 43,50-43,75% s.t.q. - rinfusa	469,00	470,00	-	↑ 32,8%
Treviso				
Seme di Soia estera RA GM - um. 14% imp. 2%	474,00	478,00	↓ -2,5%	↑ 37,8%

trend ultimi 12 mesi (semi di soia nazionali - Milano-Monza-Brianza-Lodi)

Fonte: elaborazione BMTI su dati rilevati dalle Camere di Commercio

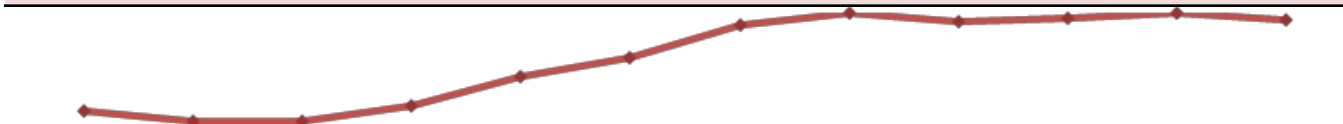
GIRASOLE E FARINA DI GIRASOLE (prezzi in €/t)		-0,9% ➔		
prodotti per CCIAA	min	max	var. sett prec.	var. anno prec.
Bologna (FA)				
Farine di estrazione di Girasole integrale nazionale	n.q.	n.q.	-	-
Farine di estrazione di Girasole Proteico estero	319,00	322,00	➔ 1,7%	➔ 35,8%
Milano-Monza-Brianza-Lodi (FA)				
Farine di estrazione di Girasole decorticato	317,00	323,00	⬇ -1,5%	➔ 31,4%
Farine di estrazione di Girasole integrale	270,00	273,00	⬇ -1,1%	➔ 34,7%
Roma (FA)				
Farine di estrazione di Girasole integrale (proteine 28% min.)	285,00	287,00	➔ 0,0%	➔ 39,2%
Torino (FA)				
Farina di estrazione di girasole (rif. 27% s.t.q.) nazionale - alla rinfusa	289,00	292,00	-	➔ 37,4%
Farina di estrazione di girasole decorticato - alla rinfusa	345,00	347,00	-	➔ 35,7%
Treviso (FA)				
Farine di estrazione di girasole non sgusciato - nazionale - pr.28-29% stq	277,00	282,00	⬇ -1,1%	➔ 38,0%
Farine di estrazione di girasole non sgusciato - sgusciato proteico estero	325,00	330,00	➔ -0,9%	➔ 32,3%
Verona				
Farine di estrazione di girasole estera - 36/37% s.t.q.	304,00	305,00	⬇ -3,2%	➔ 34,7%
Farine di estrazione di girasole integrale nazionale - 29/30% s.t.q.	n.q.	n.q.	-	-

trend ultimi 12 mesi (Farina di estrazione di girasole (rif. 28% s.t.q.) nazionale - Torino)


Fonte: elaborazione BMTI su dati rilevati dalle Camere di Commercio

COLZA E FARINA DI COLZA (prezzi in €/t)			-0,4% ➔	
prodotti per CCIAA	min	max	var. sett prec.	var. anno prec.
Bologna (FA)				
Farina di estrazione di Colza	354,00	356,00	➔ 0,0%	⬆️ 28,4%
Milano-Monza-Brianza-Lodi (FA)				
Farina di estrazione di Colza	355,00	360,00	➔ -0,3%	⬆️ 31,4%
Treviso (FA)				
Farina di estrazione di colza nazionale - e/o estera - prot. 37% stq	353,00	360,00	⬇️ -1,4%	⬆️ 30,8%
Torino (FA)				
Farina di estrazione di colza - alla rinfusa	378,00	381,00	-	⬆️ 30,2%
Verona				
Farine di estrazione di colza - ravizzone nazionale (FA)	n.q.	n.q.	-	-
Farine di estrazione di colza - ravizzone estera gen. modificata	351,00	353,00	➔ 0,0%	⬆️ 31,6%

trend ultimi 12 mesi (Farine di estrazione di colza - Bologna)



Fonte: elaborazione BMTI su dati rilevati dalle Camere di Commercio