
























## I PREZZI DEI CEREALI E DELLE MATERIE PRIME


## Settimana 5 - 10 luglio 2021

I prezzi settimanali di **grano tenero, grano duro, orzo, mais, erba medica, soia, girasole e colza**, rilevati dalle Camere di Commercio ed elaborati da Borsa Merci Telematica Italiana (BMTI).

FRUMENTO TENERO NAZIONALE (prezzi in €/t)		+0,1% ➡		
prodotti per CCIAA	min	max	var. sett prec.	var. anno prec.
<b>Bologna</b>				
N°1 Speciali di Forza - ps 80 kg/hl; ce 1%; p. 13,5%	228,00	233,00	➡ 0,0%	⬆ 13,3%
N°2 Speciali - ps 79 kg/hl; ce 1%; p. 12%	221,00	224,00	➡ 0,0%	⬆ 18,7%
N°3 Fino - p.s. 79 kg/hl; ce 1%; p. 11%	216,00	220,00	➡ 0,0%	⬆ 18,2%
Comunitario - kg/hl 76 min; c.e. 2% max (FA)	n.q.	n.q.	-	-
Northern Spring (FA)	352,00	355,00	➡ 0,6%	⬆ 35,7%
<b>Milano-Monza-Brianza-Lodi (FA)</b>				
Frumento di Forza - prot >14%; W>320; p/l 0,7-1,5; stab.>15%; caduta>250	240,00	250,00	-	⬆ 15,3%
Frumento Panificabile - um 13; imp 1; prot>11,5%; W>160	218,00	222,00	-	⬆ 16,1%
Frumento Panificabile Superiore - prot >13%; W>250; p/l<1; stab.>11; caduta>220	230,00	235,00	-	⬆ 17,7%
Frumento Biscottiero - W 80-140; p/l <0,7; caduta >220	218,00	222,00	-	⬆ 20,5%
Frumento Comunitario di Forza	257,00	263,00	➡ 0,0%	⬆ 16,1%
Frumento Comunitario Panificabile	225,00	226,00	⬇ -8,1%	-
Frumento Northern-Spring n°2	357,00	359,00	⬆ 1,4%	⬆ 31,1%
Frumento Canada Western Red-Spring n°2	351,00	353,00	⬆ 1,4%	⬆ 28,9%
<b>Torino (FA)</b>				
Frumento di forza - 78, prot. 14% W > 320 um. 14% imp. 1,5	n.q.	n.q.	-	-
Panificabile superiore - 77, prot.13% W>250 um.14% imp.1	n.q.	n.q.	-	-
Panificabile - 76, prot. 11,5%, Hagberg 220	214,00	218,00	-	⬆ 17,1%
Biscottiero - 75, DON max 1250	212,00	216,00	-	⬆ 18,9%
<b>Verona</b>				
Var. n.3 Fino - p.s. 78/79, imp 1%, prot 11% min.	212,00	215,00	⬆ 1,7%	⬆ 19,6%
Estero - p.s. 76/77 (FA)	n.q.	n.q.	-	-
Estero - p.s. 76/77	n.q.	n.q.	-	-
Northern Spring - prot. 15% base	338,00	340,00	⬆ 4,0%	⬆ 39,2%
<b>trend ultimi 12 mesi (frumento tenero n°3 fino - Bologna)</b>				


Fonte: elaborazione BMTI su dati rilevati dalle Camere di Commercio

<b>FRUMENTO DURO NAZIONALE (prezzi in €/t)</b>		<b>+1,3%</b> 		
<b>prodotti per CCIAA</b>	<b>min</b>	<b>max</b>	<b>var. sett prec.</b>	<b>var. anno prec.</b>
<b>Bari</b>				
Fino - peso specifico Kg 79; prot. minimo 13%; umidità max 12%; bianconato 25% max	317,00	324,00	 1,6%	 -3,6%
Buono Mercantile - peso spec. da Kg 78; prot. minimo 12%; umidità max 12%; bianconato 35% max	312,00	317,00	 1,6%	 -4,0%
Mercantile - peso spec. Kg 77; prot. minimo 11%; umidità max 12%; bianconato oltre 35%	307,00	313,00	 1,6%	 -3,9%
<b>Bologna</b>				
CENTRO Fino - prot.13,5% min, p.s. 80 kg/hl min; c.e.2+2%, bianc. 20% max, v. 5/6%	n.q.	n.q.	-	-
Centro - Buono Mercantile - kg/hl 78;c.e.2+2%; bianc.30%, v. 5/6%; p. 12,5%	305,00	309,00	 0,7%	 1,5%
Centro - Mercantile - prot. 11% min, p.s. 76 kg/hl; c.e.2+2%, v. 10%	n.q.	n.q.	-	-
NORD Fino - kg/hl 80; c.e.2+2%; Bianc.20%, v. 5/6%; p. 13%	298,00	303,00	 0,7%	 1,0%
Nord - Buono mercantile - kg/hl 78; c.e.2+2%; B.30%; v. 5/6%; p.12%	292,00	297,00	 0,7%	 1,7%
<b>Foggia</b>				
Fino - peso 79 Kg/100 L, contenuto proteico min 12%	315,00	320,00	 1,6%	 1,6%
Buono Mercantile - peso 78 Kg/100 L, umidita' 12%; spezzati max 6%; bianconati fino al 35%; ; contenuto proteico min 11,5%	305,00	310,00	 1,7%	 1,7%
Mercantile - peso 76 Kg/100 L, umidita' 12%; spezzati max 6%; bianconati fino al 35%; contenuto proteico min 11 %	300,00	305,00	 1,7%	 3,4%
<b>Milano-Monza-Brianza-Lodi (FA)</b>				
Buono Mercantile Centro - compreso prodotto slavato	315,00	318,00	-	 0,0%
Fino Nord - ps 80; proteine 13,5; bianc 20; gmf 10; umidità 11; spezzati 2; c.e. <2%	310,00	314,00	-	 0,2%
Frumenti Duri Esteri - Non Comunitari	n.q.	n.q.	-	-
<b>Roma</b>				
Frumento Nazionale (Lazio) - Duro Fino - p.s. min. 80, bianc. max 25%, um. max 12%, prot. 12	285,00	290,00	-	 0,0%
Frumento Nazionale (Lazio) - Duro Buono Mercantile - p.s. 78/80, um. 13%, prot. 11.5%., bianc. 30% max	280,00	284,00	-	 -0,2%

**trend ultimi 12 mesi (grano duro fino - Foggia)**


Fonte: elaborazione BMTI su dati rilevati dalle Camere di Commercio

<b>ORZO (prezzi in €/t)</b>		<b>+0,9% ➔</b>		
<b>prodotti per CCIAA</b>	<b>min</b>	<b>max</b>	<b>var. sett prec.</b>	<b>var. anno prec.</b>
<b>Bologna (FA)</b>				
Orzo - kg/hl 62/64	194,00	198,00	➔ 0,0%	⬆ 26,5%
Orzo - kg/hl 65 e oltre	200,00	204,00	➔ 0,0%	⬆ 26,6%
Orzo Estero	204,00	206,00	-	⬆ 26,5%
<b>Milano-Monza-Brianza-Lodi (FA)</b>				
Orzo Nazionale Pesante - p.s. 63-64	199,00	203,00	⬆ 1,5%	⬆ 24,5%
Orzo Comunitario	208,00	208,00	-	⬆ 23,8%
<b>Perugia</b>				
Orzo Vestito Nazionale - p. hl. 58/61	n.q.	n.q.	-	-
Orzo Vestito Nazionale - p. hl. 62/64	165,00	170,00	⬆ 1,2%	⬆ 26,9%
Orzo Vestito Nazionale - p. hl. oltre 65	174,00	179,00	⬆ 1,1%	⬆ 28,8%
<b>Roma</b>				
Orzo - Prod. Centro, Leggero - p.s. 60/63, umid. 13%	n.q.	n.q.	-	-
Orzo - Prod. Centro, Pesante - p.s. 64 e oltre, umid. 13%	188,00	192,00	⬆ 1,3%	⬆ 28,4%
<b>Torino (FA)</b>				
Estero Francese Comune - p.s. 62/65%	n.q.	n.q.	-	-
Estero Francese Pesante - p.s. 66/68%	n.q.	n.q.	-	-
Orzo - Nazionale Pesante - ps. 62/64%	195,00	202,00	⬆ 1,0%	⬆ 23,7%
<b>Verona</b>				
Orzo Vestito Comunitario - Estero (FA)	n.q.	n.q.	-	-

**trend ultimi 12 mesi (orzo pesante - Bologna)**

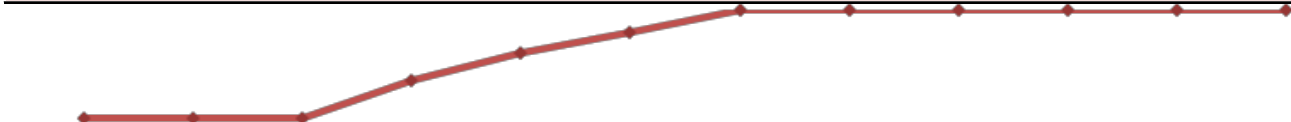
Fonte: elaborazione BMTI su dati rilevati dalle Camere di Commercio

<b>MAIS (prezzi in €/t)</b>		<b>-0,3% ➔</b>		
<b>prodotti per CCIAA</b>	<b>min</b>	<b>max</b>	<b>var. sett prec.</b>	<b>var. anno prec.</b>
<b>Alessandria</b>				
Nazionale Ibrido Secco - umidità 14%	240,00	241,00	➔ -0,8%	⬆️ 48,9%
Belgrano e similari	n.q.	n.q.	-	-
<b>Bologna (FA)</b>				
Comunitario - ad uso zootecnico	266,00	267,00	⬇️ -1,8%	⬆️ 36,0%
Nazionale - ad uso zootecnico (contratto 103)	259,00	261,00	⬇️ -1,1%	⬆️ 39,0%
Nazionale - ad uso zootecnico (con caratteristiche, Aflatossina B1 max 5 ppb; DON max 4.000 ppb)	263,00	265,00	⬇️ -1,1%	⬆️ 38,2%
Non Comunitario - ad uso zootecnico	266,00	267,00	⬇️ -2,2%	⬆️ 32,3%
<b>Mantova</b>				
Granoturco Estero comunitario (FA)	265,00	268,00	➔ 0,0%	⬆️ 41,8%
Granoturco Nazionale, a Frattura Farinosa, Ibridi e similari - u. max. 14%	256,00	257,00	➔ 0,0%	⬆️ 41,7%
<b>Milano-Monza-Brianza-Lodi (FA)</b>				
Alimentare - conforme ai Regg. UE 1881/06, 1126/07, 165/10	272,00	278,00	➔ 0,4%	⬆️ 41,0%
Comunitario	264,00	272,00	➔ 0,6%	⬆️ 41,4%
Nazionale - contratto 103 base	260,00	262,00	➔ 0,4%	⬆️ 43,0%
Nazionale zoot. con caratteristiche - contratto 103 - aflatossina B1 inf a 0.005 ppm e Don inf a 4 ppm	262,00	264,00	➔ 0,4%	⬆️ 41,8%
Non Comunitario	265,00	274,00	➔ 0,4%	⬆️ 33,1%
<b>Torino (FA)</b>				
Estero comunitario	n.q.	n.q.	-	-
Nazionale Ibrido Essiccato - Comune	261,00	262,00	➔ 0,0%	⬆️ 45,7%
<b>Verona</b>				
Ibrido Farinoso Base Verona - umidità 14% - Aflatossina B1 max 20 ppb	253,00	254,00	➔ 0,4%	⬆️ 40,4%

**trend ultimi 12 mesi (Granoturco Nazionale contratto 103 base - Milano-Monza-Brianza-Lodi)**


Fonte: elaborazione BMTI su dati rilevati dalle Camere di Commercio

ERBA MEDICA (prezzi in €/t)			+0,0% ➔	
prodotti per CCIAA	min	max	var. sett prec.	var. anno prec.
<b>Bologna (FA)</b>				
Erba medica disidratata in balloni 20% medica	n.q.	n.q.	-	-
Erba medica disidratata in balloni 50% medica	n.q.	n.q.	-	-
Erba medica disidratata in balloni 90% medica	n.q.	n.q.	-	-
Erba medica disidratata o essiccata - cubettata - prot. 14% stq	175,00	180,00	➔ 0,0%	➔ 0,0%
Erba medica disidratata o essiccata - cubettata - prot. 16% stq	205,00	210,00	➔ 0,0%	⬆ 2,5%
Erba medica disidratata o essiccata - cubettata - prot. 17% stq	220,00	225,00	➔ 0,0%	➔ 0,9%
<b>Mantova</b>				
Erba medica fienata di 1° taglio - In cascina - 2021	110,00	130,00	➔ 0,0%	➔ 0,0%
Erba medica fienata di 2° taglio e successivi - In cascina - 2021	115,00	135,00	➔ 0,0%	-
<b>Milano-Monza-Brianza-Lodi (FA)</b>				
Erba medica disidratata - 1° qualità - prot.16%, fibra 25% - per vagone o autotreno o cisterna completi	200,00	204,00	➔ 0,0%	⬇ -4,3%
Erba medica disidratata - 11° qualità - prot.14%, fibra 28% - per vagone o autotreno o cisterna completi	170,00	173,00	➔ 0,0%	⬇ -5,0%
<b>Modena</b>				
Medica fienata in balloni 1° taglio, umidità max 20% - prod. 2021	110,00	130,00	➔ 0,0%	⬆ 9,1%
Medica fienata in balloni 2° taglio, umidità max 20% - prod. 2021	120,00	130,00	-	⬆ 8,7%
Medica fienata in balloni 3° taglio, umidità max 20% - prod. 2020	n.q.	n.q.	-	-
Medica fienata in balloni 4° taglio, umidità max 20% - prod. 2020	115,00	130,00	➔ 0,0%	-
<b>Verona (FA)</b>				
Erba medica imballata	n.q.	n.q.	-	-

**trend ultimi 12 mesi (Erba medica disidratata o essiccata - cubettata - prot. 16% 1° qualità - Bologna)**


Fonte: elaborazione BMTI su dati rilevati dalle Camere di Commercio

**SOIA E FARINA DI SOIA (prezzi in €/t)****-1,9%** ↓


prodotti per CCIAA	min	max	var. sett prec.	var. anno prec.
<b>Bologna</b>				
Seme di Soia (prod. Nazionale) - um. 14% - imp. 2%	561,00	565,00	↓ -2,6%	-
Seme di Soia Estero - OGM (FA)	493,00	495,00	↓ -2,9%	↑ 36,5%
Seme di Soia tostato - OGM (FA)	510,00	513,00	↓ -3,2%	↑ 35,5%
Farine Vegetali di Estrazione - Soia tostata integ. estera (prot. 44% stq) - OGM (FA)	409,00	410,00	↓ -4,7%	↑ 26,6%
Farine Vegetali di Estrazione - Soia tostata integ. Nazion. (prot. 44% stq) - OGM (FA)	415,00	417,00	↓ -4,6%	↑ 27,4%
<b>Mantova (FA)</b>				
Farina di estrazione di soia tostata - Decorticata - prod. estera derivante da OGM, 47% prot. - rinfusa	431,00	433,00	↓ -4,4%	↑ 26,3%
Farina di estrazione di soia tostata - Decorticata - prod. nazionale derivante da OGM, 47% prot. - rinfusa	433,00	435,00	↓ -4,4%	↑ 26,9%
Farina di estrazione di soia tostata - prod. estera derivante da o.g.m. - rinfusa - 44% prot.	418,00	420,00	↓ -4,6%	↑ 25,4%
Farina di estrazione di soia tostata - prod. nazionale derivante da OGM - rinfusa - 44% prot.	419,00	420,00	↓ -4,6%	↑ 26,2%
<b>Milano-Monza-Brianza-Lodi (FA)</b>				
Semi di Soia Esteri	502,00	503,00	↑ 1,0%	↑ 37,9%
Semi di Soia Nazionali	n.q.	n.q.	-	-
Farine d'estrazione di Soia decorticata estera - prodotti soggetti ad etichettatura ai sensi reg. Ue sugli OGM	439,00	450,00	↑ 2,3%	↑ 28,1%
Farine d'estrazione - di Soia decorticata nazionale - prodotti soggetti ad etichettatura ai sensi reg. Ue sugli OGM	439,00	452,00	↑ 2,3%	↑ 28,0%
Farine d'estrazione - di Soia estera - prodotti soggetti ad etichettatura ai sensi reg. Ue sugli OGM	425,00	428,00	↑ 2,4%	↑ 26,4%
Farine d'estrazione - di Soia nazionale - prodotti soggetti ad etichettatura ai sensi reg. Ue sugli OGM	429,00	431,00	↑ 2,4%	↑ 26,8%
<b>Torino (FA)</b>				
Soia Nazionale	n.q.	n.q.	-	-
Farina di estrazione di soia tostata estera - 43-43,50% s.t.q. - rinfusa	448,00	449,00	↓ -4,3%	↑ 26,2%
Farina di estrazione di soia tostata nazionale - prot. 43,50-43,75% s.t.q. - rinfusa	449,00	450,00	↓ -4,3%	↑ 26,1%
<b>Treviso</b>				
Seme di Soia estera RA GM - um. 14% imp. 2%	482,00	486,00	↑ 1,7%	↑ 38,5%

**trend ultimi 12 mesi (semi di soia nazionali - Milano-Monza-Brianza-Lodi)**

Fonte: elaborazione BMTI su dati rilevati dalle Camere di Commercio

**GIRASOLE E FARINA DI GIRASOLE (prezzi in €/t)****-0,3%** ➔

prodotti per CCIAA	min	max	var. sett prec.	var. anno prec.
<b>Bologna (FA)</b>				
Farine di estrazione di Girasole integrale nazionale	n.q.	n.q.	-	-
Farine di estrazione di Girasole Proteico estero	314,00	316,00	↓ -1,7%	↑ 33,5%
<b>Milano-Monza-Brianza-Lodi (FA)</b>				
Farine di estrazione di Girasole decorticato	320,00	326,00	➔ 0,9%	↑ 32,6%
Farine di estrazione di Girasole integrale	267,00	270,00	↓ -1,1%	↑ 33,3%
<b>Roma (FA)</b>				
Farine di estrazione di Girasole integrale (proteine 28% min.)	282,00	284,00	↓ -1,0%	↑ 37,7%
<b>Torino (FA)</b>				
Farina di estrazione di girasole (rif. 27% s.t.q.) nazionale - alla rinfusa	286,00	289,00	↓ -1,0%	↑ 34,7%
Farina di estrazione di girasole decorticato - alla rinfusa	343,00	345,00	➔ -0,6%	↑ 34,4%
<b>Treviso (FA)</b>				
Farine di estrazione di girasole non sgusciato - nazionale - pr.28-29% stq	277,00	282,00	➔ 0,0%	↑ 38,0%
Farine di estrazione di girasole non sgusciato - sgusciato proteico estero	325,00	330,00	➔ 0,0%	↑ 32,3%
<b>Verona</b>				
Farine di estrazione di girasole estera - 36/37% s.t.q.	309,00	310,00	↑ 1,6%	↑ 36,9%
Farine di estrazione di girasole integrale nazionale - 29/30% s.t.q.	n.q.	n.q.	-	-

**trend ultimi 12 mesi (Farina di estrazione di girasole (rif. 28% s.t.q.) nazionale - Torino)**

Fonte: elaborazione BMTI su dati rilevati dalle Camere di Commercio

COLZA E FARINA DI COLZA (prezzi in €/t)			-1,2% ↓	
prodotti per CCIAA	min	max	var. sett prec.	var. anno prec.
<b>Bologna (FA)</b>				
Farina di estrazione di Colza	349,00	351,00	↓ -1,4%	↑ 31,3%
<b>Milano-Monza-Brianza-Lodi (FA)</b>				
Farina di estrazione di Colza	345,00	350,00	↓ -2,8%	↑ 32,6%
<b>Treviso (FA)</b>				
Farina di estrazione di colza nazionale - e/o estera - prot. 37% stq	348,00	355,00	↓ -1,4%	↑ 31,4%
<b>Torino (FA)</b>				
Farina di estrazione di colza - alla rinfusa	376,00	379,00	→ -0,5%	-
<b>Verona</b>				
Farine di estrazione di colza - ravizzone nazionale (FA)	n.q.	n.q.	-	-
Farine di estrazione di colza - ravizzone estera gen. modificata	351,00	353,00	→ 0,0%	↑ 34,1%

#### trend ultimi 12 mesi (Farine di estrazione di colza - Bologna)



Fonte: elaborazione BMTI su dati rilevati dalle Camere di Commercio