

I PREZZI DEI CEREALI E DELLE MATERIE PRIME

Settimana 12 - 17 luglio 2021

I prezzi settimanali di **grano tenero, grano duro, orzo, mais, erba medica, soia, girasole e colza**, rilevati dalle Camere di Commercio ed elaborati da Borsa Merci Telematica Italiana (BMTI).

FRUMENTO TENERO NAZIONALE (prezzi in €/t)		-0,2% ➡		
prodotti per CCIAA	min	max	var. sett prec.	var. anno prec.
Bologna				
N°1 Speciali di Forza - ps 80 kg/hl; ce 1%; p. 13,5%	228,00	233,00	➡ 0,0%	⬆ 12,2%
N°2 Speciali - ps 79 kg/hl; ce 1%; p. 12%	221,00	224,00	➡ 0,0%	⬆ 17,4%
N°3 Fino - p.s. 79 kg/hl; ce 1%; p. 11%	216,00	220,00	➡ 0,0%	⬆ 16,9%
Comunitario - kg/hl 76 min; c.e. 2% max (FA)	214,00	216,00	-	⬆ 15,0%
Northern Spring (FA)	357,00	360,00	⬆ 1,4%	⬆ 37,6%
Milano-Monza-Brianza-Lodi (FA)				
Frumento di Forza - prot >14%; W>320; p/l 0,7-1,5; stab.>15%; caduta>250	240,00	250,00	➡ 0,0%	⬆ 15,3%
Frumento Panificabile - um 13; imp 1; prot>11,5%; W>160	216,00	220,00	➡ -0,9%	⬆ 15,0%
Frumento Panificabile Superiore - prot >13%; W>250; p/l<1; stab.>11; caduta>220	230,00	235,00	➡ 0,0%	⬆ 17,7%
Frumento Biscottiero - W 80-140; p/l <0,7; caduta >220	216,00	220,00	➡ -0,9%	⬆ 19,5%
Frumento Comunitario di Forza	257,00	263,00	➡ 0,0%	⬆ 16,1%
Frumento Comunitario Panificabile	220,00	221,00	⬇ -2,2%	⬆ 15,1%
Frumento Northern-Spring n°2	362,00	364,00	⬆ 1,4%	⬆ 33,0%
Frumento Canada Western Red-Spring n°2	356,00	358,00	⬆ 1,4%	⬆ 30,8%
Torino (FA)				
Frumento di forza - 78, prot. 14% W > 320 um. 14% imp. 1,5	230,00	235,00	-	⬆ 13,4%
Panificabile superiore - 77, prot.13% W>250 um.14% imp.1	222,00	227,00	-	⬆ 16,6%
Panificabile - 76, prot. 11,5%, Hagberg 220	212,00	216,00	➡ -0,9%	⬆ 16,0%
Biscottiero - 75, DON max 1250	210,00	214,00	➡ -0,9%	⬆ 17,8%
Verona				
Var. n.3 Fino - p.s. 78/79, imp 1%, prot 11% min.	209,00	212,00	⬇ -1,4%	⬆ 17,9%
Estero - p.s. 76/77 (FA)	213,00	216,00	-	⬆ 13,5%
Estero - p.s. 76/77	n.q.	n.q.	-	-
Northern Spring - prot. 15% base	335,00	337,00	➡ -0,9%	⬆ 39,7%
trend ultimi 12 mesi (frumento tenero n°3 fino - Bologna)				


Fonte: elaborazione BMTI su dati rilevati dalle Camere di Commercio

FRUMENTO DURO NAZIONALE (prezzi in €/t)		+2,1% ↑		
prodotti per CCIAA	min	max	var. sett prec.	var. anno prec.
Bari				
Fino - peso specifico Kg 79; prot. minimo 13%; umidità max 12%; bianconato 25% max	319,00	326,00	→ 0,6%	↑ 4,9%
Buono Mercantile - peso spec. da Kg 78; prot. minimo 12%; umidità max 12%; bianconato 35% max	314,00	319,00	→ 0,6%	↑ 4,6%
Mercantile - peso spec. Kg 77; prot. minimo 11%; umidità max 12%; bianconato oltre 35%	309,00	315,00	→ 0,6%	↑ 4,9%
Bologna				
CENTRO Fino - prot.13,5% min, p.s. 80 kg/hl min; c.e.2+2%, bianc. 20% max, v. 5/6%	n.q.	n.q.	-	-
Centro - Buono Mercantile - kg/hl 78;c.e.2+2%; bianc.30%, v. 5/6%; p. 12,5%	312,00	316,00	↑ 2,3%	↑ 7,0%
Centro - Mercantile - prot. 11% min, p.s. 76 kg/hl; c.e.2+2%, v. 10%	n.q.	n.q.	-	-
NORD Fino - kg/hl 80; c.e.2+2%; Bianc.20%, v. 5/6%; p. 13%	305,00	310,00	↑ 2,3%	↑ 5,1%
Nord - Buono mercantile - kg/hl 78; c.e.2+2%; B.30%; v. 5/6%; p.12%	299,00	304,00	↑ 2,4%	↑ 6,0%
Foggia				
Fino - peso 79 Kg/100 L, contenuto proteico min 12%	325,00	330,00	↑ 3,1%	↑ 5,8%
Buono Mercantile - peso 78 Kg/100 L, umidita' 12%; spezzati max 6%; bianconati fino al 35%; ; contenuto proteico min 11,5%	315,00	320,00	↑ 3,3%	↑ 6,0%
Mercantile - peso 76 Kg/100 L, umidita' 12%; spezzati max 6%; bianconati fino al 35%; contenuto proteico min 11 %	310,00	315,00	↑ 3,3%	↑ 7,9%
Milano-Monza-Brianza-Lodi (FA)				
Buono Mercantile Centro - compreso prodotto slavato	317,00	320,00	→ 0,6%	↑ 2,2%
Fino Nord - ps 80; proteine 13,5; bianc 20; gmf 10; umidità 11; spezzati 2; c.e. <2%	312,00	316,00	→ 0,6%	↑ 2,4%
Frumenti Duri Esteri - Non Comunitari	n.q.	n.q.	-	-
Roma				
Frumento Nazionale (Lazio) - Duro Fino - p.s. min. 80, bianc. max 25%, um. max 12%, prot. 12	295,00	300,00	↑ 3,5%	↑ 5,3%
Frumento Nazionale (Lazio) - Duro Buono Mercantile - p.s. 78/80, um. 13%, prot. 11.5%., bianc. 30% max	290,00	294,00	↑ 3,5%	↑ 5,2%

trend ultimi 12 mesi (grano duro fino - Foggia)



Fonte: elaborazione BMTI su dati rilevati dalle Camere di Commercio

ORZO (prezzi in €/t)		+0,2% ➔		
prodotti per CCIAA	min	max	var. sett prec.	var. anno prec.
Bologna (FA)				
Orzo - kg/hl 62/64	194,00	198,00	➔ 0,0%	⬆ 26,5%
Orzo - kg/hl 65 e oltre	200,00	204,00	➔ 0,0%	⬆ 26,6%
Orzo Estero	203,00	205,00	➔ -0,5%	⬆ 25,9%
Milano-Monza-Brianza-Lodi (FA)				
Orzo Nazionale Pesante - p.s. 63-64	199,00	203,00	➔ 0,0%	⬆ 25,2%
Orzo Comunitario	208,00	214,00	⬆ 1,4%	⬆ 25,6%
Perugia				
Orzo Vestito Nazionale - p. hl. 58/61	n.q.	n.q.	-	-
Orzo Vestito Nazionale - p. hl. 62/64	165,00	170,00	➔ 0,0%	⬆ 26,9%
Orzo Vestito Nazionale - p. hl. oltre 65	174,00	179,00	➔ 0,0%	⬆ 28,8%
Roma				
Orzo - Prod. Centro, Leggero - p.s. 60/63, umid. 13%	n.q.	n.q.	-	-
Orzo - Prod. Centro, Pesante - p.s. 64 e oltre, umid. 13%	190,00	194,00	⬆ 1,1%	⬆ 29,7%
Torino (FA)				
Estero Francese Comune - p.s. 62/65%	n.q.	n.q.	-	-
Estero Francese Pesante - p.s. 66/68%	n.q.	n.q.	-	-
Orzo - Nazionale Pesante - ps. 62/64%	195,00	202,00	➔ 0,0%	⬆ 23,7%
Verona				
Orzo Vestito Comunitario - Estero (FA)	198,00	202,00	-	⬆ 23,5%

trend ultimi 12 mesi (orzo pesante - Bologna)

Fonte: elaborazione BMTI su dati rilevati dalle Camere di Commercio


MAIS (prezzi in €/t)		-1,0% ➡		
prodotti per CCIAA	min	max	var. sett prec.	var. anno prec.
Alessandria				
Nazionale Ibrido Secco - umidità 14% Belgrano e similari	240,00 - n.q.	241,00 - n.q.	➡ 0,0%	⬆ 47,1%
Bologna (FA)				
Comunitario - ad uso zootecnico	261,00	263,00	⬇ -1,7%	⬆ 32,3%
Nazionale - ad uso zootecnico (contratto 103)	256,00	258,00	⬇ -1,2%	⬆ 36,0%
Nazionale - ad uso zootecnico (con caratteristiche, Aflatossina B1 max 5 ppb; DON max 4.000 ppb)	260,00	262,00	⬇ -1,1%	⬆ 35,2%
Non Comunitario - ad uso zootecnico	262,00	263,00	⬇ -1,5%	⬆ 29,0%
Mantova				
Granoturco Estero comunitario (FA)	261,00	264,00	⬇ -1,5%	⬆ 36,0%
Granoturco Nazionale, a Frattura Farinosa, Ibridi e similari - u. max. 14%	252,00	253,00	⬇ -1,6%	⬆ 38,0%
Milano-Monza-Brianza-Lodi (FA)				
Alimentare - conforme ai Regg. UE 1881/06, 1126/07, 165/10	271,00	277,00	➡ -0,4%	⬆ 40,5%
Comunitario	260,00	268,00	⬇ -1,5%	⬆ 38,2%
Nazionale - contratto 103 base	258,00	260,00	➡ -0,8%	⬆ 41,9%
Nazionale zoot. con caratteristiche - contratto 103 - aflatossina B1 inf a 0.005 ppm e Don inf a 4 ppm	260,00	262,00	➡ -0,8%	⬆ 40,7%
Non Comunitario	265,00	268,00	⬇ -1,1%	⬆ 29,7%
Torino (FA)				
Estero comunitario	n.q.	n.q.	-	-
Nazionale Ibrido Essiccato - Comune	261,00	262,00	➡ 0,0%	⬆ 45,7%
Verona				
Ibrido Farinoso Base Verona - umidità 14% - Aflatossina B1 max 20 ppb	251,00	252,00	➡ -0,8%	⬆ 37,8%

trend ultimi 12 mesi (Granoturco Nazionale contratto 103 base - Milano-Monza-Brianza-Lodi)


Fonte: elaborazione BMTI su dati rilevati dalle Camere di Commercio

ERBA MEDICA (prezzi in €/t)**+0,0%** ➔

prodotti per CCIAA	min	max	var. sett prec.	var. anno prec.
Bologna (FA)				
Erba medica disidratata in balloni 20% medica	n.q.	n.q.	-	-
Erba medica disidratata in balloni 50% medica	n.q.	n.q.	-	-
Erba medica disidratata in balloni 90% medica	n.q.	n.q.	-	-
Erba medica disidratata o essiccata - cubettata - prot. 14% stq	175,00	180,00	➔ 0,0%	➔ 0,0%
Erba medica disidratata o essiccata - cubettata - prot. 16% stq	205,00	210,00	➔ 0,0%	⬆ 2,5%
Erba medica disidratata o essiccata - cubettata - prot. 17% stq	220,00	225,00	➔ 0,0%	➔ 0,9%
Mantova				
Erba medica fienata di 1° taglio - In cascina - 2021	110,00	130,00	➔ 0,0%	➔ 0,0%
Erba medica fienata di 2° taglio e successivi - In cascina - 2021	115,00	135,00	➔ 0,0%	-
Milano-Monza-Brianza-Lodi (FA)				
Erba medica disidratata - 1° qualità - prot.16%, fibra 25% - per vagone o autotreno o cisterna completi	200,00	204,00	➔ 0,0%	⬇ -4,3%
Erba medica disidratata - 11° qualità - prot.14%, fibra 28% - per vagone o autotreno o cisterna completi	170,00	173,00	➔ 0,0%	⬇ -5,0%
Modena				
Medica fienata in balloni 1° taglio, umidità max 20% - prod. 2021	110,00	130,00	➔ 0,0%	⬆ 9,1%
Medica fienata in balloni 2° taglio, umidità max 20% - prod. 2021	120,00	130,00	➔ 0,0%	⬆ 8,7%
Medica fienata in balloni 3° taglio, umidità max 20% - prod. 2020	n.q.	n.q.	-	-
Medica fienata in balloni 4° taglio, umidità max 20% - prod. 2020	n.q.	n.q.	-	-
Verona (FA)				
Erba medica imballata	n.q.	n.q.	-	-

trend ultimi 12 mesi (Erba medica disidratata o essiccata - cubettata - prot. 16% 1° qualità - Bologna)

Fonte: elaborazione BMTI su dati rilevati dalle Camere di Commercio

SOIA E FARINA DI SOIA (prezzi in €/t)**-0,3%** ➔

prodotti per CCIAA	min	max	var. sett prec.	var. anno prec.
Bologna				
Seme di Soia (prod. Nazionale) - um. 14% - imp. 2%	n.q.	n.q.	-	-
Seme di Soia Estero - OGM (FA)	508,00	510,00	↑ 3,0%	↑ 43,4%
Seme di Soia tostato - OGM (FA)	525,00	528,00	↑ 2,9%	↑ 41,3%
Farine Vegetali di Estrazione - Soia tostata integ. estera (prot. 44% stq) - OGM (FA)	409,00	410,00	➔ 0,0%	↑ 30,6%
Farine Vegetali di Estrazione - Soia tostata integ. Nazion. (prot. 44% stq) - OGM (FA)	415,00	417,00	➔ 0,0%	↑ 31,4%
Mantova (FA)				
Farina di estrazione di soia tostata - Decorticata - prod. estera derivante da OGM, 47% prot. - rinfusa	431,00	433,00	➔ 0,0%	↑ 30,1%
Farina di estrazione di soia tostata - Decorticata - prod. nazionale derivante da OGM, 47% prot. - rinfusa	433,00	435,00	➔ 0,0%	↑ 30,7%
Farina di estrazione di soia tostata - prod. estera derivante da o.g.m. - rinfusa - 44% prot.	418,00	420,00	➔ 0,0%	↑ 29,3%
Farina di estrazione di soia tostata - prod. nazionale derivante da OGM - rinfusa - 44% prot.	419,00	420,00	➔ 0,0%	↑ 30,1%
Milano-Monza-Brianza-Lodi (FA)				
Semi di Soia Esteri	502,00	503,00	➔ 0,0%	↑ 39,4%
Semi di Soia Nazionali	n.q.	n.q.	-	-
Farine d'estrazione di Soia decorticata estera - prodotti soggetti ad etichettatura ai sensi reg. Ue sugli OGM	427,00	438,00	↓ -2,7%	↑ 28,3%
Farine d'estrazione - di Soia decorticata nazionale - prodotti soggetti ad etichettatura ai sensi reg. Ue sugli OGM	427,00	440,00	↓ -2,7%	↑ 28,3%
Farine d'estrazione - di Soia estera - prodotti soggetti ad etichettatura ai sensi reg. Ue sugli OGM	413,00	416,00	↓ -2,8%	↑ 26,6%
Farine d'estrazione - di Soia nazionale - prodotti soggetti ad etichettatura ai sensi reg. Ue sugli OGM	417,00	419,00	↓ -2,8%	↑ 27,1%
Torino (FA)				
Soia Nazionale	n.q.	n.q.	-	-
Farina di estrazione di soia tostata estera - 43-43,50% s.t.q. - rinfusa	446,00	447,00	➔ -0,4%	↑ 29,2%
Farina di estrazione di soia tostata nazionale - prot. 43,50-43,75% s.t.q. - rinfusa	447,00	448,00	➔ -0,4%	↑ 29,1%
Treviso				
Seme di Soia estera RA GM - um. 14% imp. 2%	490,00	494,00	↑ 1,7%	↑ 43,0%

trend ultimi 12 mesi (semi di soia nazionali - Milano-Monza-Brianza-Lodi)

Fonte: elaborazione BMTI su dati rilevati dalle Camere di Commercio

GIRASOLE E FARINA DI GIRASOLE (prezzi in €/t)		-0,6% ➡		
prodotti per CCIAA	min	max	var. sett prec.	var. anno prec.
Bologna (FA)				
Farine di estrazione di Girasole integrale nazionale	n.q.	n.q.	-	-
Farine di estrazione di Girasole Proteico estero	316,00	318,00	➡ 0,6%	⬆️ 35,5%
Milano-Monza-Brianza-Lodi (FA)				
Farine di estrazione di Girasole decorticato	318,00	324,00	➡ -0,6%	⬆️ 31,8%
Farine di estrazione di Girasole integrale	264,00	267,00	⬇️ -1,1%	⬆️ 31,8%
Roma (FA)				
Farine di estrazione di Girasole integrale (proteine 28% min.)	282,00	284,00	➡ 0,0%	⬆️ 37,7%
Torino (FA)				
Farina di estrazione di girasole (rif. 27% s.t.q.) nazionale - alla rinfusa	281,00	284,00	⬇️ -1,7%	⬆️ 33,6%
Farina di estrazione di girasole decorticato - alla rinfusa	343,00	345,00	➡ 0,0%	⬆️ 34,4%
Treviso (FA)				
Farine di estrazione di girasole non sgusciato - nazionale - pr.28-29% stq	277,00	282,00	➡ 0,0%	⬆️ 38,0%
Farine di estrazione di girasole non sgusciato - sgusciato proteico estero	322,00	327,00	➡ -0,9%	⬆️ 32,2%
Verona				
Farine di estrazione di girasole estera - 36/37% s.t.q.	305,00	306,00	⬇️ -1,3%	⬆️ 35,2%
Farine di estrazione di girasole integrale nazionale - 29/30% s.t.q.	n.q.	n.q.	-	-

trend ultimi 12 mesi (Farina di estrazione di girasole (rif. 28% s.t.q.) nazionale - Torino)


Fonte: elaborazione BMTI su dati rilevati dalle Camere di Commercio

COLZA E FARINA DI COLZA (prezzi in €/t)			-3,2% ↓	
prodotti per CCIAA	min	max	var. sett prec.	var. anno prec.
Bologna (FA)				
Farina di estrazione di Colza	329,00	331,00	↓ -5,7%	↑ 29,7%
Milano-Monza-Brianza-Lodi (FA)				
Farina di estrazione di Colza	325,00	330,00	↓ -5,8%	↑ 27,4%
Treviso (FA)				
Farina di estrazione di colza nazionale - e/o estera - prot. 37% stq	348,00	355,00	→ 0,0%	↑ 33,9%
Torino (FA)				
Farina di estrazione di colza - alla rinfusa	367,00	370,00	↓ -2,4%	↑ 39,8%
Verona				
Farine di estrazione di colza - ravizzone nazionale (FA)	n.q.	n.q.	-	-
Farine di estrazione di colza - ravizzone estera gen. modificata	344,00	346,00	↓ -2,0%	-

trend ultimi 12 mesi (Farine di estrazione di colza - Bologna)



Fonte: elaborazione BMTI su dati rilevati dalle Camere di Commercio