


Settimana dal 22 novembre al 27 novembre 2021

FRUMENTO TENERO NAZIONALE (prezzi in €/t) **+1,9%** ↑

prodotti per CCIAA	min	max	var. sett prec.	var. anno prec.
Bologna				
N°1 Speciali di Forza - ps 80 kg/hl; ce 1%; p. 13,5%	378,00	- 383,00	↑ 2,1%	↑ 67,6%
N°2 Speciali - ps 79 kg/hl; ce 1%; p. 12%	336,00	- 339,00	↑ 1,2%	↑ 55,9%
N°3 Fino - p.s. 79 kg/hl; ce 1%; p. 11%	330,00	- 334,00	↑ 1,2%	↑ 55,5%
Comunitario - kg/hl 76 min; c.e. 2% max (FA)	338,00	- 340,00	↑ 1,5%	↑ 52,7%
Northern Spring (FA)	467,00	- 470,00	⇒ 0,0%	-
Milano-Monza-Brianza-Lodi (FA)				
Frumento di Forza - prot >14%; W>320; p/l 0,7-1,5; stab.>15%; caduta>250	360,00	- 375,00	↑ 3,7%	↑ 58,7%
Frumento Panificabile - um 13; imp 1; prot>11,5%; W>160	325,00	- 330,00	↑ 3,1%	↑ 51,6%
Frumento Panificabile Superiore - prot >13%; W>250; p/l<1; stab.>11; caduta>220	335,00	- 340,00	↑ 3,1%	↑ 54,1%
Frumento Biscottiero - W 80-140; p/l <0,7; caduta >220	325,00	- 330,00	↑ 3,1%	↑ 51,6%
Frumento Comunitario di Forza	385,00	- 438,00	↑ 3,8%	↑ 70,7%
Frumento Comunitario Panificabile	340,00	- 341,00	↑ 3,0%	↑ 52,3%
Frumento Northern-Spring n°2	479,00	- 481,00	↑ 2,1%	-
Frumento Canada Western Red-Spring n°2	479,00	- 481,00	↑ 2,1%	-
Torino (FA)				
Frumento di forza - 78, prot. 14% W > 320 um. 14% imp. 1,5	348,00	- 355,00	↑ 1,4%	↑ 56,9%
Panificabile superiore - 77, prot.13% W>250 um.14% imp.1	318,00	- 323,00	⇒ 0,6%	↑ 51,5%
Panificabile - 76, prot. 11,5%, Hagberg 220	312,00	- 316,00	⇒ 0,6%	↑ 51,3%
Biscottiero - 75, DON max 1250	312,00	- 316,00	⇒ 0,6%	↑ 52,8%
Verona				
Var. n.3 Fino - p.s. 78/79, imp 1%, prot 11% min.	326,00	- 328,00	↑ 2,5%	↑ 56,1%
Estero - p.s. 76/77 (FA)	333,00	- 335,00	↑ 1,5%	↑ 55,3%
Estero - p.s. 76/77	n.q.	- n.q.	-	-
Northern Spring - prot. 15% base	454,00	- 456,00	⇒ 0,0%	-

trend ultimi 12 mesi (frumento tenero n°3 fino - Bologna)



FRUMENTO DURO NAZIONALE (prezzi in €/t) **-0,8%** ⇒

prodotti per CCIAA	min	max	var. sett prec.	var. anno prec.
Bari				
Fino - peso specifico Kg 79; prot. minimo 13%; umidità max 12%; bianconato 25% max	540,00	- 545,00	⇒ -0,9%	↑ 77,6%
Buono Mercantile - peso spec. da Kg 78; prot. minimo 12%; umidità max 12%; bianconato 35% max	535,00	- 540,00	⇒ -0,9%	↑ 81,3%
Mercantile - peso spec. Kg 77; prot. minimo 11%; umidità max 12%; bianconato oltre 35%	530,00	- 535,00	⇒ -0,9%	↑ 82,7%
Bologna				
CENTRO Fino - prot.13,5% min, p.s. 80 kg/hl min; c.e.2+2%, bianc. 20% max, v. 5/6%	542,00	- 546,00	⇒ -0,9%	-
Centro - Buono Mercantile - kg/hl 78;c.e.2+2%; bianc.30%, v. 5/6%; p. 12,5%	537,00	- 541,00	⇒ -0,9%	↑ 80,3%
Centro - Mercantile - prot. 11% min, p.s. 76 kg/hl; c.e.2+2%, v. 10%	n.q.	- n.q.	-	-
NORD Fino - kg/hl 80; c.e.2+2%; Bianc.20%, v. 5/6%; p. 13%	530,00	- 535,00	⇒ -0,9%	↑ 76,9%
Nord - Buono mercantile - kg/hl 78; c.e.2+2%; B.30%; v. 5/6%; p.12%	524,00	- 529,00	⇒ -0,9%	↑ 79,1%
Foggia				
Fino - peso 79 Kg/100 L, contenuto proteico min 12%	540,00	- 545,00	⇒ -0,9%	↑ 79,3%
Buono Mercantile - peso 78 Kg/100 L, umidita' 12%; spezzati max 6%; bianconati fino al 35%; ; contenuto proteico min 11,5%	530,00	- 535,00	⇒ -0,9%	↑ 82,1%
Mercantile - peso 76 Kg/100 L, umidita' 12%; spezzati max 6%; bianconati fino al 35%; contenuto proteico min 11 %	525,00	- 530,00	⇒ -0,9%	↑ 86,7%
Milano-Monza-Brianza-Lodi (FA)				
Buono Mercantile Centro - compreso prodotto slavato	551,00	- 554,00	⇒ -0,9%	↑ 80,9%
Fino Nord - ps 80; proteine 13,5; bianc 20; grmf 10; umidità 11; spezzati 2; c.e. <2%	546,00	- 550,00	⇒ -0,9%	↑ 82,4%
Frumenti Duri Esteri - Non Comunitari	620,00	- 630,00	⇒ 0,0%	↑ 101,9%
Roma				
Frumento Nazionale (Lazio) - Duro Fino - p.s. min. 80, bianc. max 25%, um. max 12%, prot. 12	503,00	- 508,00	⇒ -0,4%	↑ 80,9%

Frumento Nazionale (Lazio) - Duro Buono Mercantile - p.s. 78/80, um. 13%, prot. 11.5%, bianc. 30% max

498,00 - 502,00 ➡ -0,4% ↑ 83,5%

trend ultimi 12 mesi (grano duro fino - Foggia)



ORZO (prezzi in €/t) +2,6% ↑

prodotti per CCIAA	min	max	var. sett prec.	var. anno prec.
Bologna (FA)				
Orzo - kg/hl 62/64	288,00	- 292,00	↑ 2,8%	↑ 56,8%
Orzo - kg/hl 65 e oltre	294,00	- 298,00	↑ 2,8%	↑ 56,2%
Orzo Estero	298,00	- 300,00	↑ 1,7%	↑ 54,9%
Milano-Monza-Brianza-Lodi (FA)				
Orzo Nazionale Pesante - p.s. 63-64	290,00	- 294,00	↑ 1,4%	↑ 55,3%
Orzo Comunitario	299,00	- 305,00	↑ 2,0%	↑ 49,5%
Perugia				
Orzo Vestito Nazionale - p. hl. 58/61	n.q.	- n.q.	-	-
Orzo Vestito Nazionale - p. hl. 62/64	246,00	- 251,00	↑ 4,2%	↑ 72,6%
Orzo Vestito Nazionale - p. hl. oltre 65	255,00	- 260,00	↑ 4,0%	↑ 72,8%
Roma				
Orzo - Prod. Centro, Leggero - p.s. 60/63, umid. 13%	n.q.	- n.q.	-	-
Orzo - Prod. Centro, Pesante - p.s. 64 e oltre, umid. 13%	275,00	- 280,00	↑ 5,7%	↑ 61,3%
Torino (FA)				
Estero Francese Comune - p.s. 62/65%	289,00	- 295,00	↑ 1,7%	↑ 37,7%
Estero Francese Pesante - p.s. 66/68%	304,00	- 308,00	↑ 1,7%	↑ 39,4%
Orzo - Nazionale Pesante - ps. 62/64%	283,00	- 290,00	↑ 1,1%	↑ 46,5%
Verona				
Orzo Vestito Comunitario - Estero (FA)	291,00	- 295,00	↑ 2,1%	↑ 51,8%

trend ultimi 12 mesi (orzo pesante - Bologna)



SORGO (prezzi in €/t) +2,0% ↑

prodotti per CCIAA	min	max	var. sett prec.	var. anno prec.
Alessandria				
Sorgo - Bianco	265,00	- 270,00	↑ 3,1%	↑ 61,6%
Sorgo - Rosso	265,00	- 270,00	↑ 3,1%	↑ 61,6%
Bologna				
Sorgo Bianco - Umidità 14%	287,00	- 290,00	↑ 1,1%	↑ 52,6%
Milano-Monza-Brianza-Lodi (FA)				
Sorgo Nazionale	297,00	- 302,00	↑ 2,4%	↑ 59,3%
Modena (FA)				
Sorgo Nazionale - umid. 14%	284,00	- 287,00	➡ 0,7%	↑ 51,1%
Perugia				
Sorgo rosato - per uso zootecnico	n.q.	- n.q.	-	-
Sorgo bianco - per uso zootecnico	n.q.	- n.q.	-	-
Torino (FA)				
Sorgo - Nazionale	285,00	- 288,00	↑ 1,4%	↑ 54,0%

trend ultimi 12 mesi (sorgo bianco - Bologna)



MAIS (prezzi in €/t) +1,6% ↑

prodotti per CCIAA	min	max	var. sett prec.	var. anno prec.
Alessandria				
Nazionale Ibrido Secco - umidità 14%	257,00	- 264,00	➡ 0,8%	↑ 54,6%
Belgrano e similari	300,00	- 305,00	↑ 1,7%	↑ 60,1%

Bologna (FA)

Comunitario - ad uso zootecnico	300,00 - 302,00	↑ 1,5%	↑ 44,4%
Nazionale - ad uso zootecnico (contratto 103)	289,00 - 291,00	↑ 1,8%	↑ 48,7%
Nazionale - ad uso zootecnico (con caratteristiche, Aflatossina B1 max 5 ppb; DON max 4.000 ppb)	297,00 - 299,00	↑ 1,7%	↑ 49,7%
Non Comunitario - ad uso zootecnico	301,00 - 302,00	↑ 1,3%	↑ 40,6%

Mantova

Granoturco Estero comunitario (FA)	295,00 - 298,00	↑ 2,4%	↑ 51,3%
Granoturco Nazionale, a Frattura Farinosa, Ibridi e similari - u. max. 14%	282,00 - 284,00	↑ 1,8%	↑ 50,1%

Milano-Monza-Brianza-Lodi (FA)

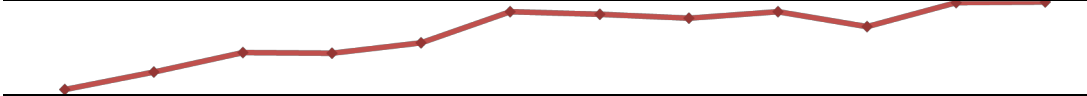
Alimentare - conforme ai Regg. UE 1881/06, 1126/07, 165/10	304,00 - 309,00	↑ 1,7%	↑ 52,5%
Comunitario	297,00 - 306,00	↑ 2,7%	↑ 48,9%
Nazionale - contratto 103 base	281,00 - 283,00	↑ 1,4%	↑ 49,2%
Nazionale zoot. con caratteristiche - contratto 103 - aflatossina B1 inf a 0,005 ppm e Don inf a 4 ppm	285,00 - 287,00	↑ 1,4%	↑ 49,0%
Non Comunitario	290,00 - 310,00	↑ 1,4%	↑ 41,5%

Torino (FA)

Estero comunitario	283,00 - 285,00	↑ 1,8%	-
Nazionale Ibrido Essiccato - Comune	281,00 - 282,00	↑ 1,8%	↑ 50,1%

Verona

Ibrido Farinoso Base Verona - umidità 14% - Aflatossina B1 max 20 ppb	276,00 - 277,00	⇒ 0,7%	↑ 48,3%
---	-----------------	--------	---------

trend ultimi 12 mesi (Granoturco Nazionale contratto 103 base - Milano-Monza-Brianza-Lodi)**ERBA MEDICA (prezzi in €/t)****+1,4%** ↑


prodotti per CCIAA	min	max	var. sett prec.	var. anno prec.
Bologna (FA)				
Erba medica disidratata in balloni 20% medica	n.q.	n.q.	-	-
Erba medica disidratata in balloni 50% medica	n.q.	n.q.	-	-
Erba medica disidratata in balloni 90% medica	n.q.	n.q.	-	-
Erba medica disidratata o essiccata - cubettata - prot. 14% stq	205,00	210,00	↑ 2,5%	↑ 16,9%
Erba medica disidratata o essiccata - cubettata - prot. 16% stq	235,00	240,00	↑ 2,2%	↑ 15,6%
Erba medica disidratata o essiccata - cubettata - prot. 17% stq	250,00	255,00	↑ 2,0%	↑ 14,5%
Mantova				
Erba medica fienata di 1° taglio - In cascina - 2021	125,00	145,00	⇒ 0,0%	↑ 12,5%
Erba medica fienata di 2° taglio e successivi - In cascina - 2021	135,00	155,00	⇒ 0,0%	↑ 26,1%
Milano-Monza-Brianza-Lodi (FA)				
Erba medica disidratata - I° qualità - prot.16%, fibra 25% - per vagone o autotreno o cisterna completi	226,00	230,00	↑ 4,6%	↑ 8,6%
Erba medica disidratata - II° qualità - prot.14%, fibra 28% - per vagone o autotreno o cisterna completi	196,00	199,00	↑ 5,3%	↑ 10,0%
Modena				
Medica fienata in balloni 1° taglio, umidità max 20% - prod. 2021	150,00	165,00	⇒ 0,0%	↑ 37,0%
Medica fienata in balloni 2° taglio, umidità max 20% - prod. 2021	155,00	165,00	⇒ 0,0%	↑ 39,1%
Medica fienata in balloni 3° taglio, umidità max 20% - prod. 2021	170,00	180,00	⇒ 0,0%	↑ 45,8%
Medica fienata in balloni 4° taglio, umidità max 20% - prod. 2021	170,00	180,00	⇒ 0,0%	↑ 45,8%
Verona (FA)				
Erba medica imballata	200,00	210,00	⇒ 0,0%	↑ 41,4%

trend ultimi 12 mesi (Erba medica disidratata o essiccata - cubettata - prot. 16% 1° qualità - Bologna)**SOIA E FARINA DI SOIA (prezzi in €/t)****-1,5%** ↓

prodotti per CCIAA	min	max	var. sett prec.	var. anno prec.
Bologna				
Seme di Soia (prod. Nazionale) - um. 14% - imp. 2%	615,00	618,00	⇒ -0,2%	↑ 42,7%
Seme di Soia Estero - OGM (FA)	510,00	519,00	↑ 1,2%	↑ 15,6%
Seme di Soia tostato - OGM (FA)	534,00	537,00	⇒ 0,9%	↑ 16,5%
Farine Vegetali di Estrazione - Soia tostata integ. estera (prot. 44% stq) - OGM (FA)	425,00	426,00	↓ -3,4%	↓ -1,4%

Farine Vegetali di Estrazione - Soia tostata integ. Nazion. (prot. 44% stq) - OGM (FA)	427,00	-	429,00	↓ -3,4%	↓ -1,7%
Mantova (FA)					
Farina di estrazione di soia tostata - Decorticata - prod. estera derivante da OGM, 47% prot. - rinfusa	440,00	-	442,00	↓ -2,9%	↓ -1,3%
Farina di estrazione di soia tostata - Decorticata - prod. nazionale derivante da OGM, 47% prot. - rinfusa	454,00	-	456,00	↓ -3,4%	↑ 1,8%
Farina di estrazione di soia tostata - prod. estera derivante da o.g.m. - rinfusa - 44% prot.	430,00	-	432,00	↓ -2,9%	↓ -1,8%
Farina di estrazione di soia tostata - prod. nazionale derivante da OGM - rinfusa - 44% prot.	443,00	-	444,00	↓ -3,5%	⇒ 0,9%
Milano-Monza-Brianza-Lodi (FA)					
Semi di Soia Esteri	501,00	-	525,00	↑ 1,5%	↑ 15,4%
Semi di Soia Nazionali	610,00	-	618,00	⇒ 0,0%	↑ 43,1%
Farine d'estrazione di Soia decorticata estera - prodotti soggetti ad etichettatura ai sensi reg. Ue sugli OGM	459,00	-	470,00	↓ -2,1%	↑ 3,5%
Farine d'estrazione - di Soia decorticata nazionale - prodotti soggetti ad etichettatura ai sensi reg. Ue sugli OGM	459,00	-	472,00	↓ -2,1%	↑ 3,4%
Farine d'estrazione - di Soia estera - prodotti soggetti ad etichettatura ai sensi reg. Ue sugli OGM	445,00	-	448,00	↓ -2,2%	⇒ 0,9%
Farine d'estrazione - di Soia nazionale - prodotti soggetti ad etichettatura ai sensi reg. Ue sugli OGM	449,00	-	451,00	↓ -2,2%	↑ 1,4%
Torino (FA)					
Soia Nazionale	580,00	-	585,00	⇒ 0,0%	↑ 42,9%
Farina di estrazione di soia tostata estera - 43-43,50% s.t.q. - rinfusa	451,00	-	452,00	↓ -3,2%	↓ -1,3%
Farina di estrazione di soia tostata nazionale - prot. 43,50-43,75% s.t.q. - rinfusa	452,00	-	453,00	↓ -3,2%	↓ -1,3%
Treviso					
Seme di Soia estera RA GM - um. 14% imp. 2%	490,00	-	499,00	↑ 2,1%	↑ 13,2%

trend ultimi 12 mesi (semi di soia nazionali - Milano-Monza-Brianza-Lodi)

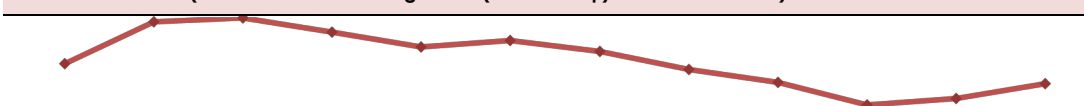


GIRASOLE E FARINA DI GIRASOLE (prezzi in €/t)

+1,4% ↑

prodotti per CCIAA	min	max	var. sett prec.	var. anno prec.
Bologna (FA)				
Farine di estrazione di Girasole integrale nazionale	253,00	-	258,00	↑ 1,2%
Farine di estrazione di Girasole Proteico estero	333,00	-	335,00	↑ 2,1%
Milano-Monza-Brianza-Lodi (FA)				
Farine di estrazione di Girasole decorticato	335,00	-	338,00	⇒ 0,9%
Farine di estrazione di Girasole integrale	247,00	-	250,00	⇒ 0,8%
Roma (FA)				
Farine di estrazione di Girasole integrale (proteine 28% min.)	275,00	-	277,00	⇒ 0,0%
Torino (FA)				
Farina di estrazione di girasole (rif. 27% s.t.q.) nazionale - alla rinfusa	277,00	-	280,00	⇒ 0,0%
Farina di estrazione di girasole decorticato - alla rinfusa	353,00	-	355,00	↑ 1,4%
Treviso (FA)				
Farine di estrazione di girasole non sgusciato - nazionale - pr.28-29% stq	273,00	-	278,00	↑ 1,8%
Farine di estrazione di girasole non sgusciato - sgusciato proteico estero	338,00	-	343,00	↑ 1,5%
Verona				
Farine di estrazione di girasole estera - 36/37% s.t.q.	322,00	-	325,00	↑ 3,2%
Farine di estrazione di girasole integrale nazionale - 29/30% s.t.q.	248,00	-	250,00	↑ 2,0%

trend ultimi 12 mesi (Farina di estrazione di girasole (rif. 28% s.t.q.) nazionale - Torino)



COLZA E FARINA DI COLZA (prezzi in €/t)

+2,1% ↑

prodotti per CCIAA	min	max	var. sett prec.	var. anno prec.
Bologna (FA)				
Farina di estrazione di Colza	345,00	-	347,00	↑ 1,5%

Milano-Monza-Brianza-Lodi (FA)				
Farina di estrazione di Colza	349,00 - 354,00	↑	2,0%	↑ 15,1%
Treviso (FA)				
Farina di estrazione di colza nazionale - e/o estera - prof. 37% stq	347,00 - 352,00	↑	2,9%	↑ 18,7%
Torino (FA)				
Farina di estrazione di colza - alla rinfusa	362,00 - 365,00	→	0,0%	↑ 13,8%
Verona				
Farine di estrazione di colza - ravizzone nazionale (FA)	345,00 - 350,00	↑	3,0%	↑ 13,9%
Farine di estrazione di colza - ravizzone estera gen. modificata	335,00 - 340,00	↑	3,1%	↑ 17,0%
trend ultimi 12 mesi (Farine di estrazione di colza - Bologna)				

