


I PREZZI DEI CEREALI E DELLE MATERIE PRIME

24 - 29 gennaio 2022


I prezzi settimanali di **grano tenero, grano duro, orzo, sorgo, mais, erba medica, soia, girasole e colza**, rilevati dalle Camere di Commercio ed elaborati da Borsa Merci Telematica Italiana (BMTI).

FRUMENTO TENERO NAZIONALE (prezzi in €/t)			-0,1% ➡	
prodotti per CCIAA	min	max	var. sett prec.	var. anno prec.
Bologna				
N°1 Speciali di Forza - ps 80 kg/hl; ce 1%; p. 13,5%	377,00	382,00	➡ 0,0%	⬆ 56,2%
N°2 Speciali - ps 79 kg/hl; ce 1%; p. 12%	323,00	326,00	➡ -0,3%	⬆ 35,5%
N°3 Fino - p.s. 79 kg/hl; ce 1%; p. 11%	317,00	321,00	➡ -0,3%	⬆ 34,9%
Comunitario - kg/hl 76 min; c.e. 2% max (FA)	320,00	322,00	➡ 0,0%	⬆ 32,6%
Northern Spring (FA)	435,00	438,00	➡ 0,0%	⬆ 40,8%
Milano-Monza-Brianza-Lodi (FA)				
Frumento di Forza - prot >14%; W>320; p/l 0,7-1,5; stab.>15%; caduta>250	358,00	373,00	➡ 0,0%	⬆ 49,5%
Frumento Panificabile - um 13; imp 1; prot>11,5%; W>160	320,00	325,00	➡ 0,0%	⬆ 34,9%
Frumento Panificabile Superiore - prot >13%; W>250; p/l<1; stab.>11; caduta>220	331,00	336,00	➡ 0,0%	⬆ 39,5%
Frumento Biscottiero - W 80-140; p/l <0,7; caduta >220	320,00	325,00	➡ 0,0%	⬆ 34,9%
Frumento Comunitario di Forza	377,00	430,00	➡ 0,0%	⬆ 58,2%
Frumento Comunitario Panificabile	325,00	326,00	➡ 0,6%	⬆ 32,6%
Frumento Northern-Spring n°2	444,00	446,00	➡ 0,0%	⬆ 38,4%
Frumento Canada Western Red-Spring n°2	444,00	446,00	➡ 0,0%	⬆ 43,1%
Torino (FA)				
Frumento di forza - 78, prot. 14% W > 320 um. 14% imp. 1,5	346,00	353,00	➡ 0,0%	⬆ 48,7%
Panificabile superiore - 77, prot.13% W>250 um.14% imp.1	316,00	321,00	➡ 0,0%	⬆ 39,1%
Panificabile - 76, prot. 11,5%, Hagberg 220	309,00	313,00	➡ 0,0%	⬆ 36,1%
Biscottiero - 75, DON max 1250	309,00	313,00	➡ 0,0%	⬆ 36,1%
Verona				
Var. n.3 Fino - p.s. 78/79, imp 1%, prot 11% min.	310,00	312,00	➡ -1,0%	⬆ 33,2%
Estero - p.s. 76/77 (FA)	312,00	314,00	➡ -0,6%	⬆ 31,2%
Estero - p.s. 76/77	n.q.	n.q.	-	-
Northern Spring - prot. 15% base	424,00	426,00	⬇ -1,2%	⬆ 41,7%
trend ultimi 12 mesi (frumento tenero n°3 fino - Bologna)				




FRUMENTO DURO NAZIONALE (prezzi in €/t)**+0,6%** ➔

prodotti per CCIAA	min	max	var. sett prec.	var. anno prec.
Bari				
Fino - peso specifico Kg 79; prot. minimo 13%; umidità max 12%; bianconato 25% max	552,00	557,00	↑ 1,1%	↑ 83,9%
Buono Mercantile - peso spec. da Kg 78; prot. minimo 12%; umidità max 12%; bianconato 35% max	547,00	552,00	↑ 1,1%	↑ 87,9%
Mercantile - peso spec. Kg 77; prot. minimo 11%; umidità max 12% ; bianconato oltre 35%	542,00	547,00	↑ 1,1%	↑ 89,4%
Bologna				
CENTRO Fino - prot.13,5% min, p.s. 80 kg/hl min; c.e.2+2%, bianc. 20% max, v. 5/6%	556,00	560,00	➔ 0,0%	-
Centro - Buono Mercantile - kg/hl 78;c.e.2+2%; bianc.30%, v. 5/6%; p. 12,5%	551,00	555,00	➔ 0,0%	↑ 88,7%
Centro - Mercantile - prot. 11% min, p.s. 76 kg/hl; c.e.2+2%, v. 10%	n.q.	n.q.	-	-
NORD Fino - kg/hl 80; c.e.2+2%; Bianc.20%, v. 5/6%; p. 13%	540,00	545,00	➔ 0,0%	↑ 82,7%
Nord - Buono mercantile - kg/hl 78; c.e.2+2%; B.30%; v. 5/6% ; p.12%	534,00	539,00	➔ 0,0%	↑ 85,0%
Foggia				
Fino - peso 79 Kg/100 L, contenuto proteico min 12%	555,00	560,00	➔ 0,0%	↑ 84,3%
Buono Mercantile - peso 78 Kg/100 L, umidita' 12%; spezzati max 6%; bianconati fino al 35%; ; contenuto proteico min 11,5%	545,00	550,00	➔ 0,0%	↑ 87,2%
Mercantile - peso 76 Kg/100 L, umidita' 12%; spezzati max 6%; bianconati fino al 35%; contenuto proteico min 11 %	540,00	545,00	➔ 0,0%	↑ 92,0%
Milano-Monza-Brianza-Lodi (FA)				
Buono Mercantile Centro - compreso prodotto slavato	566,00	569,00	↑ 1,8%	↑ 87,6%
Fino Nord - ps 80; proteine 13,5; bianc 20; gmf 10; umidità 11; spezzati 2; c.e. <2%	553,00	557,00	↑ 1,3%	↑ 86,6%
Frumenti Duri Esteri - Non Comunitari	625,00	635,00	➔ 0,8%	↑ 103,6%
Roma				
Frumento Nazionale (Lazio) - Duro Fino - p.s. min. 80, bianc. max 25%, um. max 12%, prot. 12	515,00	520,00	➔ 1,0%	↑ 86,5%
Frumento Nazionale (Lazio) - Duro Buono Mercantile - p.s. 78/80, um. 13%, prot. 11.5%., bianc. 30% max	510,00	514,00	➔ 1,0%	↑ 89,3%

trend ultimi 12 mesi (grano duro fino - Foggia)

ORZO (prezzi in €/t)			-0,1% ➡	
prodotti per CCIAA	min	max	var. sett prec.	var. anno prec.
Bologna (FA)				
Orzo - kg/hl 62/64	292,00	296,00	➡ 0,0%	⬆ 40,7%
Orzo - kg/hl 65 e oltre	298,00	302,00	➡ 0,0%	⬆ 40,5%
Orzo Estero	300,00	302,00	➡ 0,0%	⬆ 37,4%
Milano-Monza-Brianza-Lodi (FA)				
Orzo Nazionale Pesante - p.s. 63-64	294,00	298,00	➡ 0,0%	⬆ 42,3%
Orzo Comunitario	304,00	309,00	➡ 0,0%	⬆ 36,2%
Perugia				
Orzo Vestito Nazionale - p. hl. 58/61	n.q.	n.q.	-	-
Orzo Vestito Nazionale - p. hl. 62/64	248,00	253,00	⬇ -1,2%	⬆ 50,0%
Orzo Vestito Nazionale - p. hl. oltre 65	257,00	262,00	⬇ -1,1%	⬆ 50,9%
Roma				
Orzo - Prod. Centro, Leggero - p.s. 60/63, umid. 13%	n.q.	n.q.	-	-
Orzo - Prod. Centro, Pesante - p.s. 64 e oltre, umid. 13%	295,00	300,00	⬆ 1,7%	⬆ 51,8%
Torino (FA)				
Estero Francese Comune - p.s. 62/65%	297,00	303,00	➡ 0,0%	⬆ 27,1%
Estero Francese Pesante - p.s. 66/68%	314,00	318,00	➡ 0,6%	⬆ 30,3%
Orzo - Nazionale Pesante - ps. 62/64%	293,00	298,00	➡ 0,0%	⬆ 35,9%
Verona				
Orzo Vestito Comunitario - Estero (FA)	300,00	304,00	⬇ -1,6%	⬆ 39,2%

trend ultimi 12 mesi (orzo pesante - Bologna)



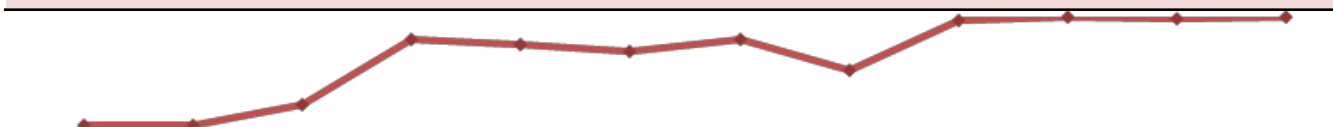
SORGO (prezzi in €/t)**-0,6%** ➔

prodotti per CCIAA	min	max	var. sett prec.	var. anno prec.
Alessandria				
Sorgo - Bianco	n.q.	n.q.	-	-
Sorgo - Rosso	n.q.	n.q.	-	-
Bologna				
Sorgo Bianco - Umidità 14%	281,00	284,00	➔ -0,7%	⬆ 36,5%
Milano-Monza-Brianza-Lodi (FA)				
Sorgo Nazionale	292,00	297,00	➔ 0,0%	⬆ 33,9%
Modena (FA)				
Sorgo Nazionale - umid. 14%	283,00	286,00	⬇ -1,0%	⬆ 37,4%
Perugia				
Sorgo rosato - per uso zootecnico	n.q.	n.q.	-	-
Sorgo bianco - per uso zootecnico	n.q.	n.q.	-	-
Torino (FA)				
Sorgo - Nazionale	n.q.	n.q.	-	-

trend ultimi 12 mesi (sorgo bianco - Bologna)

MAIS (prezzi in €/t)**-0,0%** ➔

prodotti per CCIAA	min	max	var. sett prec.	var. anno prec.
Alessandria				
Nazionale Ibrido Secco - umidità 14%	262,00	269,00	➔ -0,4%	⬆ 34,4%
Belgrano e similari	300,00	305,00	➔ 0,0%	⬆ 44,7%
Bologna (FA)				
Comunitario - ad uso zootecnico	289,00	289,00	➔ 0,0%	⬆ 21,4%
Nazionale - ad uso zootecnico (contratto 103)	282,00	284,00	➔ 0,0%	⬆ 25,2%
Nazionale - ad uso zootecnico (con caratteristiche, Aflatossina B1 max 5 ppb; DON max 4.000 ppb)	287,00	289,00	➔ 0,0%	⬆ 25,2%
Non Comunitario - ad uso zootecnico	288,00	289,00	➔ 0,0%	⬆ 18,0%
Mantova				
Granoturco Estero comunitario (FA)	284,00	287,00	➔ 0,0%	⬆ 25,8%
Granoturco Nazionale, a Frattura Farinosa, Ibridi e similari - u. max. 14%	275,00	277,00	➔ 0,0%	⬆ 27,5%
Milano-Monza-Brianza-Lodi (FA)				
Alimentare - conforme ai Regg. UE 1881/06, 1126/07, 165/10	300,00	305,00	➔ 0,0%	⬆ 30,4%
Comunitario	285,00	293,00	➔ 0,0%	⬆ 23,8%
Nazionale - contratto 103 base	278,00	280,00	➔ 0,0%	⬆ 26,8%
Nazionale zoot. con caratteristiche - contratto 103 - aflatossina B1 inf a 0.005 ppm e Don inf a 4 ppm	282,00	284,00	➔ 0,0%	⬆ 26,9%
Non Comunitario	280,00	293,00	➔ 0,0%	⬆ 17,9%
Torino (FA)				
Estero comunitario	282,00	284,00	➔ 0,0%	-
Nazionale Ibrido Essiccato - Comune	284,00	285,00	➔ 0,0%	⬆ 29,6%
Verona				
Ibrido Farinoso Base Verona - umidità 14% - Aflatossina B1 max 20 ppb	272,00	273,00	➔ 0,0%	⬆ 27,6%

trend ultimi 12 mesi (Granoturco Nazionale contratto 103 base - Milano-Monza-Brianza-Lodi)


ERBA MEDICA (prezzi in €/t)**+0,0%** ➔

prodotti per CCIAA	min	max	var. sett prec.	var. anno prec.
Bologna (FA)				
Erba medica disidratata in balloni 20% medica	n.q.	n.q.	-	-
Erba medica disidratata in balloni 50% medica	n.q.	n.q.	-	-
Erba medica disidratata in balloni 90% medica	n.q.	n.q.	-	-
Erba medica disidratata o essiccata - cubettata - prot. 14% stq	215,00	220,00	➔ 0,0%	⬆️ 22,5%
Erba medica disidratata o essiccata - cubettata - prot. 16% stq	245,00	250,00	➔ 0,0%	⬆️ 19,3%
Erba medica disidratata o essiccata - cubettata - prot. 17% stq	255,00	260,00	➔ 0,0%	⬆️ 15,7%
Mantova				
Erba medica fienata di 1° taglio - In cascina - 2021	130,00	150,00	➔ 0,0%	⬆️ 14,3%
Erba medica fienata di 2° taglio e successivi - In cascina - 2021	145,00	165,00	➔ 0,0%	⬆️ 26,5%
Milano-Monza-Brianza-Lodi (FA)				
Erba medica disidratata - 1° qualità - prot.16%, fibra 25% - per vagone o autotreno o cisterna completi	244,00	248,00	➔ 0,0%	⬆️ 14,4%
Erba medica disidratata - 11° qualità - prot.14%, fibra 28% - per vagone o autotreno o cisterna completi	214,00	217,00	➔ 0,0%	⬆️ 16,8%
Modena				
Medica fienata in balloni 1° taglio, umidità max 20% - prod. 2021	150,00	165,00	➔ 0,0%	⬆️ 26,0%
Medica fienata in balloni 2° taglio, umidità max 20% - prod. 2021	160,00	170,00	➔ 0,0%	⬆️ 40,4%
Medica fienata in balloni 3° taglio, umidità max 20% - prod. 2021	175,00	185,00	➔ 0,0%	⬆️ 46,9%
Medica fienata in balloni 4° taglio, umidità max 20% - prod. 2021	175,00	185,00	➔ 0,0%	⬆️ 46,9%
Verona (FA)				
Erba medica imballata	215,00	220,00	➔ 0,0%	⬆️ 45,0%

trend ultimi 12 mesi (Erba medica disidratata o essiccata - cubettata - prot. 16% 1° qualità - Bologna)


SOIA E FARINA DI SOIA (prezzi in €/t)**+0,8%** ➔

prodotti per CCIAA	min	max	var. sett prec.	var. anno prec.
Bologna				
Seme di Soia (prod. Nazionale) - um. 14% - imp. 2%	602,00	605,00	➔ 0,8%	⬆️ 21,2%
Seme di Soia Estero - OGM (FA)	566,00	570,00	⬆️ 1,8%	⬆️ 13,1%
Seme di Soia tostato - OGM (FA)	588,00	591,00	⬆️ 2,6%	⬆️ 15,2%
Farine Vegetali di Estrazione - Soia tostata integ. estera (prot. 44% stq) - OGM (FA)	n.q.	n.q.	-	-
Farine Vegetali di Estrazione - Soia tostata integ. Nazion. (prot. 44% stq) - OGM (FA)	509,00	511,00	➔ 1,0%	-
Mantova (FA)				
Farina di estrazione di soia tostata - Decorticata - prod. estera derivante da OGM, 47% prot. - rinfusa	521,00	523,00	➔ 1,0%	⬇️ -3,0%
Farina di estrazione di soia tostata - Decorticata - prod. nazionale derivante da OGM, 47% prot. - rinfusa	522,00	524,00	➔ 0,4%	⬇️ -2,8%
Farina di estrazione di soia tostata - prod. estera derivante da o.g.m. - rinfusa - 44% prot.	511,00	513,00	➔ 1,0%	⬇️ -3,4%
Farina di estrazione di soia tostata - prod. nazionale derivante da OGM - rinfusa - 44% prot.	513,00	514,00	➔ 0,4%	⬇️ -3,2%
Milano-Monza-Brianza-Lodi (FA)				
Semi di Soia Esteri	545,00	569,00	⬆️ 1,8%	⬆️ 12,2%
Semi di Soia Nazionali	590,00	596,00	➔ 0,2%	⬆️ 18,8%
Farine d'estrazione di Soia decorticata estera - prodotti soggetti ad etichettatura ai sensi reg. Ue sugli OGM	520,00	531,00	➔ 0,0%	➔ -0,8%
Farine d'estrazione - di Soia decorticata nazionale - prodotti soggetti ad etichettatura ai sensi reg. Ue sugli OGM	520,00	533,00	➔ 0,0%	➔ -0,8%
Farine d'estrazione - di Soia estera - prodotti soggetti ad etichettatura ai sensi reg. Ue sugli OGM	506,00	509,00	➔ 0,0%	⬇️ -1,6%
Farine d'estrazione - di Soia nazionale - prodotti soggetti ad etichettatura ai sensi reg. Ue sugli OGM	510,00	512,00	➔ 0,0%	⬇️ -1,2%
Torino (FA)				
Soia Nazionale	570,00	575,00	➔ 0,0%	⬆️ 18,7%
Farina di estrazione di soia tostata estera - 43-43,50% s.t.q. - rinfusa	534,00	535,00	➔ 0,9%	⬇️ -1,8%
Farina di estrazione di soia tostata nazionale - prot. 43,50-43,75% s.t.q. - rinfusa	535,00	536,00	➔ 0,9%	⬇️ -1,8%
Treviso				
Seme di Soia estera RA GM - um. 14% imp. 2%	553,00	555,00	⬆️ 2,3%	⬆️ 11,4%

trend ultimi 12 mesi (semi di soia nazionali - Milano-Monza-Brianza-Lodi)

GIRASOLE E FARINA DI GIRASOLE (prezzi in €/t)**-0,4%** ➔

prodotti per CCIAA	min	max	var. sett prec.	var. anno prec.
Bologna (FA)				
Farine di estrazione di Girasole integrale nazionale	270,00	275,00	➔ 0,0%	-
Farine di estrazione di Girasole Proteico estero	327,00	329,00	➔ -0,3%	↓ -3,5%
Milano-Monza-Brianza-Lodi (FA)				
Farine di estrazione di Girasole decorticato	340,00	343,00	➔ 0,0%	➔ 0,1%
Farine di estrazione di Girasole integrale	n.q.	n.q.	-	-
Roma (FA)				
Farine di estrazione di Girasole integrale (proteine 28% min.)	297,00	299,00	➔ -1,0%	↓ -5,7%
Torino (FA)				
Farina di estrazione di girasole (rif. 27% s.t.q.) nazionale - alla rinfusa	290,00	295,00	-	↓ -7,0%
Farina di estrazione di girasole decorticato - alla rinfusa	353,00	355,00	➔ 0,0%	↓ -1,4%
Treviso (FA)				
Farine di estrazione di girasole non sgusciato - nazionale - pr.28-29% stq	275,00	280,00	➔ 0,0%	↓ -6,7%
Farine di estrazione di girasole non sgusciato - sgusciato proteico estero	333,00	338,00	↓ -2,0%	↓ -4,0%
Verona				
Farine di estrazione di girasole estera - 36/37% s.t.q.	317,00	320,00	➔ 0,0%	↓ -3,0%
Farine di estrazione di girasole integrale nazionale - 29/30% s.t.q.	263,00	265,00	➔ 0,0%	-

trend ultimi 12 mesi (Farina di estrazione di girasole (rif. 28% s.t.q.) nazionale - Torino)

COLZA E FARINA DI COLZA (prezzi in €/t)		+0,2% ➔		
prodotti per CCIAA	min	max	var. sett prec.	var. anno prec.
Bologna (FA)				
Farina di estrazione di Colza	406,00	408,00	➔ 1,0%	⬆ 11,8%
Milano-Monza-Brianza-Lodi (FA)				
Farina di estrazione di Colza	421,00	424,00	➔ 0,0%	⬆ 14,7%
Treviso (FA)				
Farina di estrazione di colza nazionale - e/o estera - prot. 37% stq	415,00	420,00	➔ 0,0%	⬆ 16,1%
Torino (FA)				
Farina di estrazione di colza - alla rinfusa	437,00	440,00	➔ 0,0%	⬆ 16,2%
Verona				
Farine di estrazione di colza - ravizzone nazionale (FA)	n.q.	n.q.	-	-
Farine di estrazione di colza - ravizzone estera gen. modificata	395,00	400,00	➔ 0,0%	⬆ 15,1%
trend ultimi 12 mesi (Farine di estrazione di colza - Bologna)				

