


## I PREZZI DEI CEREALI E DELLE MATERIE PRIME

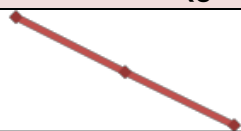
7 - 12 febbraio 2022

I prezzi settimanali di **grano tenero, grano duro, orzo, sorgo, mais, erba medica, soia, girasole e colza**, rilevati dalle Camere di Commercio ed elaborati da Borsa Merci Telematica Italiana (BMTI).

FRUMENTO TENERO NAZIONALE (prezzi in €/t)			-0,8% ➡	
prodotti per CCIAA	min	max	var. sett prec.	var. anno prec.
<b>Bologna</b>				
N°1 Speciali di Forza - ps 80 kg/hl; ce 1%; p. 13,5%	372,00	377,00	➡ -0,8%	⬆ 54,1%
N°2 Speciali - ps 79 kg/hl; ce 1%; p. 12%	312,00	315,00	⬇ -1,6%	⬆ 30,9%
N°3 Fino - p.s. 79 kg/hl; ce 1%; p. 11%	303,00	307,00	⬇ -2,6%	⬆ 29,0%
Comunitario - kg/hl 76 min; c.e. 2% max (FA)	309,00	311,00	⬇ -1,9%	⬆ 27,0%
Northern Spring (FA)	435,00	438,00	⬆ 2,3%	⬆ 39,5%
<b>Milano-Monza-Brianza-Lodi (FA)</b>				
Frumento di Forza - prot >14%; W>320; p/l 0,7-1,5; stab.>15%; caduta>250	358,00	373,00	➡ 0,0%	⬆ 48,9%
Frumento Panificabile - um 13; imp 1; prot>11,5%; W>160	317,00	322,00	➡ -0,9%	⬆ 31,5%
Frumento Panificabile Superiore - prot >13%; W>250; p/l<1; stab.>11; caduta>220	331,00	336,00	➡ 0,0%	⬆ 37,2%
Frumento Biscottiero - W 80-140; p/l <0,7; caduta >220	317,00	322,00	➡ -0,9%	⬆ 31,5%
Frumento Comunitario di Forza	370,00	420,00	⬇ -1,6%	⬆ 54,9%
Frumento Comunitario Panificabile	320,00	321,00	➡ -0,9%	⬆ 29,5%
Frumento Northern-Spring n°2	437,00	439,00	⬇ -1,1%	⬆ 36,7%
Frumento Canada Western Red-Spring n°2	437,00	439,00	⬇ -1,1%	⬆ 40,8%
<b>Torino (FA)</b>				
Frumento di forza - 78, prot. 14% W > 320 um. 14% imp. 1,5	346,00	353,00	➡ 0,0%	⬆ 48,7%
Panificabile superiore - 77, prot.13% W>250 um.14% imp.1	316,00	321,00	➡ 0,0%	⬆ 39,1%
Panificabile - 76, prot. 11,5%, Hagberg 220	308,00	312,00	➡ -0,3%	⬆ 35,7%
Biscottiero - 75, DON max 1250	308,00	312,00	➡ -0,3%	⬆ 35,7%
<b>Verona</b>				
Var. n.3 Fino - p.s. 78/79, imp 1%, prot 11% min.	305,00	307,00	⬇ -2,2%	⬆ 28,8%
Estero - p.s. 76/77 (FA)	310,00	311,00	⬇ -1,4%	⬆ 28,8%
Estero - p.s. 76/77	n.q.	n.q.	-	-
Northern Spring - prot. 15% base	419,00	421,00	⬇ -1,2%	⬆ 39,1%
<b>trend ultimi 12 mesi (frumento tenero n°3 fino - Bologna)</b>				




FRUMENTO DURO NAZIONALE (prezzi in €/t)			-2,7% ↓	
prodotti per CCIAA	min	max	var. sett prec.	var. anno prec.
<b>Bari</b>				
Fino - peso specifico Kg 79; prot. minimo 13%; umidità max 12%; bianconato 25% max	542,00	547,00	↓ -1,8%	↑ 80,6%
Buono Mercantile - peso spec. da Kg 78; prot. minimo 12%; umidità max 12%; bianconato 35% max	537,00	542,00	↓ -1,8%	↑ 84,4%
Mercantile - peso spec. Kg 77; prot. minimo 11%; umidità max 12%; bianconato oltre 35%	532,00	537,00	↓ -1,8%	↑ 85,9%
<b>Bologna</b>				
CENTRO Fino - prot.13,5% min, p.s. 80 kg/hl min; c.e.2+2%, bianc. 20% max, v. 5/6%	531,00	535,00	↓ -3,6%	-
Centro - Buono Mercantile - kg/hl 78;c.e.2+2%; bianc.30%, v. 5/6%; p. 12,5%	526,00	530,00	↓ -3,6%	↑ 80,2%
Centro - Mercantile - prot. 11% min, p.s. 76 kg/hl; c.e.2+2%, v. 10%	n.q.	n.q.	-	-
NORD Fino - kg/hl 80; c.e.2+2%; Bianc.20%, v. 5/6%; p. 13%	519,00	524,00	↓ -3,3%	↑ 75,6%
Nord - Buono mercantile - kg/hl 78; c.e.2+2%; B.30%; v. 5/6%; p.12%	513,00	518,00	↓ -3,4%	↑ 77,8%
<b>Foggia</b>				
Fino - peso 79 Kg/100 L, contenuto proteico min 12%	535,00	540,00	↓ -3,6%	↑ 77,7%
Buono Mercantile - peso 78 Kg/100 L, umidita' 12%; spezzati max 6%; bianconati fino al 35%; ; contenuto proteico min 11,5%	525,00	530,00	↓ -3,7%	↑ 80,3%
Mercantile - peso 76 Kg/100 L, umidita' 12%; spezzati max 6%; bianconati fino al 35%; contenuto proteico min 11 %	520,00	525,00	↓ -3,7%	↑ 85,0%
<b>Milano-Monza-Brianza-Lodi (FA)</b>				
Buono Mercantile Centro - compreso prodotto slavato	561,00	564,00	→ -0,9%	↑ 86,0%
Fino Nord - ps 80; proteine 13,5; bianc 20; gmf 10; umidità 11; spezzati 2; c.e. <2%	548,00	552,00	→ -0,9%	↑ 84,9%
Frumenti Duri Esteri - Non Comunitari	625,00	635,00	→ 0,0%	↑ 103,6%
<b>Roma</b>				
Frumento Nazionale (Lazio) - Duro Fino - p.s. min. 80, bianc. max 25%, um. max 12%, prot. 12	495,00	500,00	↓ -3,9%	↑ 79,3%
Frumento Nazionale (Lazio) - Duro Buono Mercantile - p.s. 78/80, um. 13%, prot. 11.5%., bianc. 30% max	490,00	494,00	↓ -3,9%	↑ 81,9%

**trend ultimi 12 mesi (grano duro fino - Foggia)**



**ORZO (prezzi in €/t)****-0,8%** ➔

prodotti per CCIAA	min	max	var. sett prec.	var. anno prec.
<b>Bologna (FA)</b>				
Orzo - kg/hl 62/64	286,00	290,00	↓ -1,7%	↑ 37,8%
Orzo - kg/hl 65 e oltre	292,00	296,00	↓ -1,7%	↑ 37,7%
Orzo Estero	289,00	291,00	↓ -3,3%	↑ 32,4%
<b>Milano-Monza-Brianza-Lodi (FA)</b>				
Orzo Nazionale Pesante - p.s. 63-64	293,00	297,00	➔ -0,3%	↑ 39,2%
Orzo Comunitario	301,00	306,00	➔ -0,3%	↑ 32,5%
<b>Perugia</b>				
Orzo Vestito Nazionale - p. hl. 58/61	n.q.	n.q.	-	-
Orzo Vestito Nazionale - p. hl. 62/64	247,00	252,00	➔ -0,4%	↑ 49,4%
Orzo Vestito Nazionale - p. hl. oltre 65	256,00	261,00	➔ -0,4%	↑ 50,3%
<b>Roma</b>				
Orzo - Prod. Centro, Leggero - p.s. 60/63, umid. 13%	n.q.	n.q.	-	-
Orzo - Prod. Centro, Pesante - p.s. 64 e oltre, umid. 13%	295,00	300,00	➔ 0,0%	↑ 48,8%
<b>Torino (FA)</b>				
Estero Francese Comune - p.s. 62/65%	297,00	303,00	➔ 0,0%	↑ 26,6%
Estero Francese Pesante - p.s. 66/68%	314,00	318,00	➔ 0,0%	↑ 29,8%
Orzo - Nazionale Pesante - ps. 62/64%	295,00	300,00	➔ 0,0%	↑ 35,2%
<b>Verona</b>				
Orzo Vestito Comunitario - Estero (FA)	295,00	299,00	↓ -1,7%	↑ 35,6%

**trend ultimi 12 mesi (orzo pesante - Bologna)**

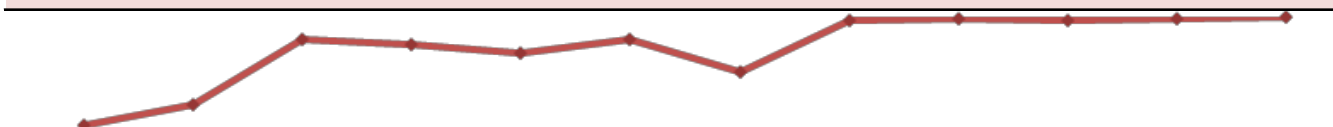
SORGO (prezzi in €/t)			-0,5% ➔	
prodotti per CCIAA	min	max	var. sett prec.	var. anno prec.
<b>Alessandria</b>				
Sorgo - Bianco	n.q.	n.q.	-	-
Sorgo - Rosso	n.q.	n.q.	-	-
<b>Bologna</b>				
Sorgo Bianco - Umidità 14%	279,00	282,00	➔ 0,0%	⬆ 32,3%
<b>Milano-Monza-Brianza-Lodi (FA)</b>				
Sorgo Nazionale	288,00	293,00	➔ -0,7%	⬆ 30,3%
<b>Modena (FA)</b>				
Sorgo Nazionale - umid. 14%	279,00	282,00	➔ -0,7%	⬆ 34,2%
<b>Perugia</b>				
Sorgo rosato - per uso zootecnico	n.q.	n.q.	-	-
Sorgo bianco - per uso zootecnico	n.q.	n.q.	-	-
<b>Torino (FA)</b>				
Sorgo - Nazionale	n.q.	n.q.	-	-

#### trend ultimi 12 mesi (sorgo bianco - Bologna)




**MAIS (prezzi in €/t)****+0,1%** ➔

prodotti per CCIAA	min	max	var. sett prec.	var. anno prec.
<b>Alessandria</b>				
Nazionale Ibrido Secco - umidità 14%	263,00	270,00	➔ 0,4%	↑ 34,9%
Belgrano e similari	300,00	305,00	➔ 0,0%	-
<b>Bologna (FA)</b>				
Comunitario - ad uso zootecnico	290,00	294,00	➔ 0,2%	↑ 20,7%
Nazionale - ad uso zootecnico (contratto 103)	283,00	285,00	➔ 0,0%	↑ 22,9%
Nazionale - ad uso zootecnico (con caratteristiche, Aflatossina B1 max 5 ppb; DON max 4.000 ppb)	288,00	290,00	➔ 0,0%	↑ 23,0%
Non Comunitario - ad uso zootecnico	293,00	294,00	➔ 0,3%	↑ 18,6%
<b>Mantova</b>				
Granoturco Estero comunitario (FA)	287,00	290,00	➔ 0,0%	↑ 20,7%
Granoturco Nazionale, a Frattura Farinosa, Ibridi e similari - u. max. 14%	278,00	280,00	➔ 0,0%	↑ 22,6%
<b>Milano-Monza-Brianza-Lodi (FA)</b>				
Alimentare - conforme ai Regg. UE 1881/06,1126/07, 165/10	300,00	305,00	➔ 0,0%	↑ 26,0%
Comunitario	288,00	295,00	➔ 0,2%	↑ 19,5%
Nazionale - contratto 103 base	279,00	281,00	➔ 0,4%	↑ 22,3%
Nazionale zoot. con caratteristiche - contratto 103 - aflatossina B1 inf a 0.005 ppm e Don inf a 4 ppm	283,00	285,00	➔ 0,4%	↑ 22,9%
Non Comunitario	285,00	300,00	➔ 0,0%	↑ 16,8%
<b>Torino (FA)</b>				
Estero comunitario	282,00	284,00	➔ 0,0%	-
Nazionale Ibrido Essiccato - Comune	287,00	288,00	➔ 0,0%	↑ 28,6%
<b>Verona</b>				
Ibrido Farinoso Base Verona - umidità 14% - Aflatossina B1 max 20 ppb	275,00	276,00	➔ 0,0%	↑ 25,5%

**trend ultimi 12 mesi (Granoturco Nazionale contratto 103 base - Milano-Monza-Brianza-Lodi)**


**ERBA MEDICA (prezzi in €/t)****+0,9%** ➔

prodotti per CCIAA	min	max	var. sett prec.	var. anno prec.
<b>Bologna (FA)</b>				
Erba medica disidratata in balloni 20% medica	n.q.	n.q.	-	-
Erba medica disidratata in balloni 50% medica	n.q.	n.q.	-	-
Erba medica disidratata in balloni 90% medica	n.q.	n.q.	-	-
Erba medica disidratata o essiccata - cubettata - prot. 14% stq	225,00	230,00	➔ 0,0%	⬆️ 28,2%
Erba medica disidratata o essiccata - cubettata - prot. 16% stq	245,00	250,00	➔ 0,0%	⬆️ 19,3%
Erba medica disidratata o essiccata - cubettata - prot. 17% stq	255,00	260,00	➔ 0,0%	⬆️ 15,7%
<b>Mantova</b>				
Erba medica fienata di 1° taglio - In cascina - 2021	135,00	155,00	⬆️ 3,6%	⬆️ 16,0%
Erba medica fienata di 2° taglio e successivi - In cascina - 2021	150,00	170,00	⬆️ 3,2%	⬆️ 28,0%
<b>Milano-Monza-Brianza-Lodi (FA)</b>				
Erba medica disidratata - I° qualità - prot.16%, fibra 25% - per vagone o autotreno o cisterna completi	246,00	250,00	➔ 0,8%	⬆️ 15,3%
Erba medica disidratata - II° qualità - prot.14%, fibra 28% - per vagone o autotreno o cisterna completi	216,00	219,00	➔ 0,9%	⬆️ 17,9%
<b>Modena</b>				
Medica fienata in balloni 1° taglio, umidità max 20% - prod. 2021	150,00	165,00	➔ 0,0%	⬆️ 26,0%
Medica fienata in balloni 2° taglio, umidità max 20% - prod. 2021	160,00	170,00	➔ 0,0%	⬆️ 40,4%
Medica fienata in balloni 3° taglio, umidità max 20% - prod. 2021	175,00	185,00	➔ 0,0%	⬆️ 46,9%
Medica fienata in balloni 4° taglio, umidità max 20% - prod. 2021	175,00	185,00	➔ 0,0%	⬆️ 46,9%
<b>Verona (FA)</b>				
Erba medica imballata	220,00	225,00	⬆️ 2,3%	⬆️ 43,5%

**trend ultimi 12 mesi (Erba medica disidratata o essiccata - cubettata - prot. 16% 1° qualità - Bologna)**

**SOIA E FARINA DI SOIA (prezzi in €/t)****+3,3%** ↑

prodotti per CCIAA	min	max	var. sett prec.	var. anno prec.
<b>Bologna</b>				
Seme di Soia (prod. Nazionale) - um. 14% - imp. 2%	626,00	629,00	↑ 1,9%	↑ 25,5%
Seme di Soia Estero - OGM (FA)	626,00	630,00	↑ 4,1%	↑ 25,6%
Seme di Soia tostato - OGM (FA)	638,00	641,00	↑ 3,2%	↑ 25,5%
Farine Vegetali di Estrazione - Soia tostata integ. estera (prot. 44% stq) - OGM (FA)	n.q.	n.q.	-	-
Farine Vegetali di Estrazione - Soia tostata integ. Nazion. (prot. 44% stq) - OGM (FA)	555,00	557,00	↑ 4,9%	-
<b>Mantova (FA)</b>				
Farina di estrazione di soia tostata - Decorticata - prod. estera derivante da OGM, 47% prot. - rinfusa	566,00	568,00	↑ 3,7%	↑ 11,6%
Farina di estrazione di soia tostata - Decorticata - prod. nazionale derivante da OGM, 47% prot. - rinfusa	575,00	577,00	↑ 4,5%	↑ 13,4%
Farina di estrazione di soia tostata - prod. estera derivante da o.g.m. - rinfusa - 44% prot.	556,00	558,00	↑ 3,7%	↑ 11,4%
Farina di estrazione di soia tostata - prod. nazionale derivante da OGM - rinfusa - 44% prot.	566,00	567,00	↑ 4,6%	↑ 13,2%
<b>Milano-Monza-Brianza-Lodi (FA)</b>				
Semi di Soia Esteri	595,00	619,00	↑ 3,4%	↑ 16,8%
Semi di Soia Nazionali	630,00	636,00	↑ 4,1%	↑ 22,8%
Farine d'estrazione di Soia decorticata estera - prodotti soggetti ad etichettatura ai sensi reg. Ue sugli OGM	560,00	571,00	↑ 1,8%	↑ 5,7%
Farine d'estrazione - di Soia decorticata nazionale - prodotti soggetti ad etichettatura ai sensi reg. Ue sugli OGM	560,00	573,00	↑ 1,8%	↑ 5,7%
Farine d'estrazione - di Soia estera - prodotti soggetti ad etichettatura ai sensi reg. Ue sugli OGM	546,00	549,00	↑ 1,9%	↑ 5,2%
Farine d'estrazione - di Soia nazionale - prodotti soggetti ad etichettatura ai sensi reg. Ue sugli OGM	550,00	552,00	↑ 1,8%	↑ 5,6%
<b>Torino (FA)</b>				
Soia Nazionale	605,00	610,00	↑ 2,5%	↑ 23,4%
Farina di estrazione di soia tostata estera - 43-43,50% s.t.q. - rinfusa	579,00	580,00	↑ 4,5%	↑ 9,0%
Farina di estrazione di soia tostata nazionale - prot. 43,50-43,75% s.t.q. - rinfusa	580,00	581,00	↑ 4,5%	↑ 9,0%
<b>Treviso</b>				
Seme di Soia estera RA GM - um. 14% imp. 2%	603,00	605,00	↑ 2,5%	↑ 19,8%

**trend ultimi 12 mesi (semi di soia nazionali - Milano-Monza-Brianza-Lodi)**

**GIRASOLE E FARINA DI GIRASOLE (prezzi in €/t)****+0,4%** ➔

prodotti per CCIAA	min	max	var. sett prec.	var. anno prec.
<b>Bologna (FA)</b>				
Farine di estrazione di Girasole integrale nazionale	280,00	285,00	↑ 2,5%	-
Farine di estrazione di Girasole Proteico estero	334,00	336,00	➔ 0,6%	↑ 1,8%
<b>Milano-Monza-Brianza-Lodi (FA)</b>				
Farine di estrazione di Girasole decorticato	340,00	343,00	↓ -1,4%	↑ 1,6%
Farine di estrazione di Girasole integrale	n.q.	n.q.	-	-
<b>Roma (FA)</b>				
Farine di estrazione di Girasole integrale (proteine 28% min.)	301,00	303,00	↓ -1,3%	↓ -3,8%
<b>Torino (FA)</b>				
Farina di estrazione di girasole (rif. 27% s.t.q.) nazionale - alla rinfusa	298,00	303,00	↑ 1,0%	↓ -4,5%
Farina di estrazione di girasole decorticato - alla rinfusa	360,00	362,00	➔ 0,6%	↑ 2,0%
<b>Treviso (FA)</b>				
Farine di estrazione di girasole non sgusciato - nazionale - pr.28-29% stq	285,00	290,00	➔ 0,0%	↓ -3,4%
Farine di estrazione di girasole non sgusciato - sgusciato proteico estero	340,00	345,00	↓ -1,4%	↓ -2,0%
<b>Verona</b>				
Farine di estrazione di girasole estera - 36/37% s.t.q.	325,00	330,00	↑ 1,2%	↑ 1,6%
Farine di estrazione di girasole integrale nazionale - 29/30% s.t.q.	273,00	275,00	↑ 1,9%	-

**trend ultimi 12 mesi (Farina di estrazione di girasole (rif. 28% s.t.q.) nazionale - Torino)**



COLZA E FARINA DI COLZA (prezzi in €/t)			-0,3% ➔	
prodotti per CCIAA	min	max	var. sett prec.	var. anno prec.
<b>Bologna (FA)</b>				
Farina di estrazione di Colza	406,00	408,00	➔ 0,0%	⬆️ 11,8%
<b>Milano-Monza-Brianza-Lodi (FA)</b>				
Farina di estrazione di Colza	424,00	427,00	➔ -0,5%	⬆️ 14,2%
<b>Treviso (FA)</b>				
Farina di estrazione di colza nazionale - e/o estera - prot. 37% stq	410,00	415,00	⬇️ -1,2%	⬆️ 13,2%
<b>Torino (FA)</b>				
Farina di estrazione di colza - alla rinfusa	437,00	440,00	➔ 0,0%	⬆️ 14,9%
<b>Verona</b>				
Farine di estrazione di colza - ravizzone nazionale (FA)	n.q.	n.q.	-	-
Farine di estrazione di colza - ravizzone estera gen. modificata	395,00	400,00	➔ 0,0%	⬆️ 13,2%
<b>trend ultimi 12 mesi (Farine di estrazione di colza - Bologna)</b>				

