
























































Settimana dal 7 marzo al 12 marzo 2022

FRUMENTO TENERO NAZIONALE (prezzi in €/t)			+15.2%	
prodotti per CCIAA	min	max	var. sett prec.	var. anno prec.
Bologna				
N°1 Speciali di Forza - ps 80 kg/hl; ce 1%; p. 13,5%	430.00	435.00	 10.2%	 78.4%
N°2 Speciali - ps 79 kg/hl; ce 1%; p. 12%	408.00	411.00	 17.2%	 71.0%
N°3 Fino - p.s. 79 kg/hl; ce 1%; p. 11%	398.00	402.00	 17.6%	 69.1%
Comunitario - kg/hl 76 min; c.e. 2% max (FA)	402.00	404.00	 17.5%	 67.2%
Northern Spring (FA)	497.00	500.00	 3.1%	 64.0%
Milano-Monza-Brianza-Lodi (FA)				
Frumento di Forza - prot >14%; W>320; p/l 0,7-1,5; stab.>15%; caduta>250	410.00	430.00	 1.8%	 71.1%
Frumento Panificabile - um 13; imp 1; prot>11,5%; W>160	400.00	410.00	 22.9%	 66.7%
Frumento Panificabile Superiore - prot >13%; W>250; p/l<1; stab.>11; caduta>220	400.00	410.00	 1.6%	 6.7%
Frumento Biscottiero - W 80-140; p/l <0,7; caduta >220	400.00	410.00	 22.9%	 66.7%
Frumento Comunitario di Forza	425.00	475.00	 12.5%	 76.5%
Frumento Comunitario Panificabile	409.00	410.00	 22.4%	 67.5%
Frumento Northern-Spring n°2	520.00	522.00	 13.0%	 63.6%
Frumento Canada Western Red-Spring n°2	520.00	522.00	 13.0%	 66.5%
Torino (FA)				
Frumento di forza - 78, prot. 14% W > 320 um. 14% imp. 1,5	420.00	430.00	 13.3%	 81.6%
Panificabile superiore - 77, prot.13% W>250 um.14% imp.1	395.00	405.00	 14.3%	 75.1%
Panificabile - 76, prot. 11,5%, Hagberg 220	390.00	395.00	 14.6%	 71.8%
Biscottiero - 75, DON max 1250	390.00	395.00	 14.6%	 71.8%
Verona				
Var. n.3 Fino - p.s. 78/79, imp 1%, prot 11% min.	355.00	360.00	 16.3%	 53.8%
Estero - p.s. 76/77 (FA)	n.q.	n.q.	-	-
Estero - p.s. 76/77	n.q.	n.q.	-	-
Northern Spring - prot. 15% base	489.00	491.00	 14.0%	 61.2%
trend ultimi 12 mesi (frumento tenero n°3 fino - Bologna)				

FRUMENTO DURO NAZIONALE (prezzi in €/t)			+0.2%	
prodotti per CCIAA	min	max	var. sett prec.	var. anno prec.
Bari				
Fino - peso specifico Kg 79; prot. minimo 13%; umidità max 12%; bianconato 25% max	523.00	528.00	 0.0%	 70.4%
Buono Mercantile - peso spec. da Kg 78; prot. minimo 12%; umidità max 12%; bianconato 35% max	518.00	523.00	 0.0%	 70.5%
Mercantile - peso spec. Kg 77; prot. minimo 11%; umidità max 12% ; bianconato oltre 35%	513.00	518.00	 0.0%	 70.9%
Bologna				
CENTRO Fino - prot.13,5% min, p.s. 80 kg/hl min; c.e.2+2%, bianc. 20% max, v. 5/6%	522.00	526.00	 0.0%	-
Centro - Buono Mercantile - kg/hl 78;c.e.2+2%; bianc.30%, v. 5/6%; p. 12,5%	517.00	521.00	 0.0%	 92.1%
Centro - Mercantile - prot. 11% min, p.s. 76 kg/hl; c.e.2+2%, v. 10%	n.q.	n.q.	-	-
NORD Fino - kg/hl 80; c.e.2+2%; Bianc.20%, v. 5/6%; p. 13%	510.00	515.00	 0.0%	 76.7%
Nord - Buono mercantile - kg/hl 78; c.e.2+2%; B.30%; v. 5/6%; p.12%	504.00	509.00	 0.0%	 70.0%
Foggia				
Fino - peso 79 Kg/100 L, contenuto proteico min 12%	525.00	530.00	 1.0%	 70.1%

Buono Mercantile - peso 78 Kg/100 L, umidità 12%; spezzati max 6%; bianconati fino al 35%; ; contenuto proteico min 11,5%	515.00 - 520.00	1.0%	81.9%
Mercantile - peso 76 Kg/100 L, umidità 12%; spezzati max 6%; bianconati fino al 35%; contenuto proteico min 11 %	510.00 - 515.00	1.0%	81.7%
Milano-Monza-Brianza-Lodi (FA)			
Buono Mercantile Centro - compreso prodotto slavato	536.00 - 539.00	0.0%	81.3%
Fino Nord - ps 80; proteine 13,5; bianc 20; gmf 10; umidità 11; spezzati 2; c.e. <2%	531.00 - 535.00	0.0%	81.8%
Fruenti Duri Esteri - Non Comunitari	620.00 - 630.00	0.0%	101.9%
Roma			
Fruento Nazionale (Lazio) - Duro Fino - p.s. min. 80, bianc. max 25%, um. max 12%, prof. 12	485.00 - 490.00	0.0%	71.9%
Fruento Nazionale (Lazio) - Duro Buono Mercantile - p.s. 78/80, um. 13%, prof. 11.5%, bianc. 30% max	480.00 - 484.00	0.0%	81.5%
trend ultimi 12 mesi (grano duro fino - Foggia)			

ORZO (prezzi in €/t)			+20.0%	20
prodotti per CCIAA	min	max	var. sett prec.	var. anno prec.
Bologna (FA)				
Orzo - kg/hl 62/64	380.00	384.00	24.4%	83.7%
Orzo - kg/hl 65 e oltre	386.00	390.00	24.0%	82.6%
Orzo Estero	396.00	398.00	25.2%	84.7%
Milano-Monza-Brianza-Lodi (FA)				
Orzo Nazionale Pesante - p.s. 63-64	388.00	390.00	26.3%	78.4%
Orzo Comunitario	390.00	395.00	24.2%	72.9%
Perugia				
Orzo Vestito Nazionale - p. hl. 58/61	n.q.	n.q.	-	-
Orzo Vestito Nazionale - p. hl. 62/64	264.00	269.00	7.2%	59.6%
Orzo Vestito Nazionale - p. hl. oltre 65	273.00	278.00	7.0%	60.2%
Roma				
Orzo - Prod. Centro, Leggero - p.s. 60/63, umid. 13%	n.q.	n.q.	-	-
Orzo - Prod. Centro, Pesante - p.s. 64 e oltre, umid. 13%	375.00	380.00	22.8%	88.8%
Torino (FA)				
Estero Francese Comune - p.s. 62/65%	390.00	395.00	21.7%	65.6%
Estero Francese Pesante - p.s. 66/68%	425.00	430.00	21.3%	75.6%
Orzo - Nazionale Pesante - ps. 62/64%	385.00	390.00	22.0%	75.3%
Verona				
Orzo Vestito Comunitario - Estero (FA)	340.00	344.00	13.2%	59.8%
trend ultimi 12 mesi (orzo pesante - Bologna)				

SORGO (prezzi in €/t)			+18.2%	18
prodotti per CCIAA	min	max	var. sett prec.	var. anno prec.
Alessandria				
Sorgo - Bianco	n.q.	n.q.	-	-
Sorgo - Rosso	n.q.	n.q.	-	-
Bologna				
Sorgo Bianco - Umidità 14%	375.00	378.00	22.8%	75.9%
Milano-Monza-Brianza-Lodi (FA)				
Sorgo Nazionale	375.00	380.00	24.8%	69.3%

Modena (FA)

Sorgo Nazionale - umid. 14%

305.00 - 308.00  7.0%  43.2%**Perugia**

Sorgo rosato - per uso zootecnico

n.q. - n.q. - -


Sorgo bianco - per uso zootecnico




























n.q. - n.q. - -


Torino (FA)







Sorgo - Nazionale

n.q. - n.q. - -

trend ultimi 12 mesi (sorgo bianco - Bologna)**MAIS (prezzi in €/t)****+24.7%**  24.7%


















prodotti per CCIAA	min	max	var. sett prec.	var. anno prec.
Alessandria				
Nazionale Ibrido Secco - umidità 14%	304.00	310.00	-	 51.2%
Belgrano e similari	n.q.	n.q.	-	-
Bologna (FA)				
Comunitario - ad uso zootecnico	410.00	420.00	 20.3%	 74.4%
Nazionale - ad uso zootecnico (contratto 103)	403.00	405.00	 22.8%	 75.7%
Nazionale - ad uso zootecnico (con caratteristiche, Aflatossina B1 max 5 ppb; DON max 4.000 ppb)	408.00	410.00	 22.5%	 74.8%
Non Comunitario - ad uso zootecnico	419.00	420.00	 20.0%	 73.0%
Mantova				
Granoturco Estero comunitario (FA)	407.00	410.00	 25.5%	 75.7%
Granoturco Nazionale, a Frattura Farinosa, Ibridi e similari - u. max. 14%	398.00	400.00	 26.3%	 74.7%
Milano-Monza-Brianza-Lodi (FA)				
Alimentare - conforme ai Regg. UE 1881/06, 1126/07, 165/10	398.00	400.00	 21.8%	 67.6%
Comunitario	405.00	415.00	 26.7%	 73.0%
Nazionale - contratto 103 base	398.00	400.00	 27.9%	 75.8%
Nazionale zoot. con caratteristiche - contratto 103 - aflatossina B1 inf a 0.005 ppm e Don inf a 4 ppm	398.00	400.00	 27.1%	 74.2%
Non Comunitario	400.00	430.00	 26.1%	 71.1%
Torino (FA)				
Estero comunitario	n.q.	n.q.	-	-
Nazionale Ibrido Essiccato - Comune	413.00	415.00	 24.0%	 87.8%
Verona				
Ibrido Farinoso Base Verona - umidità 14% - Aflatossina B1 max 20 ppb	384.00	385.00	 30.6%	 74.8%









trend ultimi 12 mesi (Granoturco Nazionale contratto 103 base - Milano-Monza-Brianza-Lodi)**ERBA MEDICA (prezzi in €/t)****+3.4%**  3.4%

prodotti per CCIAA	min	max	var. sett prec.	var. anno prec.
Bologna (FA)				
Erba medica disidratata in balloni 20% medica	n.q.	n.q.	-	-
Erba medica disidratata in balloni 50% medica	n.q.	n.q.	-	-
Erba medica disidratata in balloni 90% medica	n.q.	n.q.	-	-
Erba medica disidratata o essiccata - cubettata - prot. 14% stq	235.00	240.00	 2.2%	 33.8%
Erba medica disidratata o essiccata - cubettata - prot. 16% stq	255.00	260.00	 2.0%	 24.1%
Erba medica disidratata o essiccata - cubettata - prot. 17% stq	265.00	270.00	 1.9%	 20.2%
Mantova				

Erba medica fienata di 1° taglio - In cascina - 2021	145.00 - 165.00	3.3%	21.6%
Erba medica fienata di 2° taglio e successivi - In cascina - 2021	160.00 - 180.00	3.0%	36.0%
Milano-Monza-Brianza-Lodi (FA)			
Erba medica disidratata - 1° qualità - prof.16%, fibra 25% - per vagone o autotreno o cisterna completi	279.00 - 283.00	7.1%	37.8%
Erba medica disidratata - 1° qualità - prof.14%, fibra 28% - per vagone o autotreno o cisterna completi	246.00 - 249.00	8.1%	37.9%
Modena			
Medica fienata in balloni 1° taglio, umidità max 20% - prod. 2021	155.00 - 170.00	3.2%	25.0%
Medica fienata in balloni 2° taglio, umidità max 20% - prod. 2021	165.00 - 175.00	3.0%	38.8%
Medica fienata in balloni 3° taglio, umidità max 20% - prod. 2021	180.00 - 190.00	2.8%	45.1%
Medica fienata in balloni 4° taglio, umidità max 20% - prod. 2021	180.00 - 190.00	2.8%	45.1%
Verona (FA)			
Erba medica imballata	225.00 - 230.00	0.0%	46.8%
trend ultimi 12 mesi (Erba medica disidratata o essiccata - cubettata - prof. 16% 1° qualità - Bologna)			

SOIA E FARINA DI SOIA (prezzi in €/t)			+7.6%	7.1%
prodotti per CCIAA	min	max	var. sett prec.	var. anno prec.
Bologna				
Seme di Soia (prod. Nazionale) - um. 14% - imp. 2%	685.00 - 688.00	4.3%	25.7%	
Seme di Soia Estero - OGM (FA)	690.00 - 695.00	3.0%	30.9%	
Seme di Soia tostato - OGM (FA)	715.00 - 720.00	2.9%	34.0%	
Farine Vegetali di Estrazione - Soia tostata integ. estera (prof. 44% stq) - OGM (FA)	n.q. - n.q.	-	-	
Farine Vegetali di Estrazione - Soia tostata integ. Nazion. (prof. 44% stq) - OGM (FA)	618.00 - 620.00	9.1%	37.3%	
Mantova (FA)				
Farina di estrazione di soia tostata - Decorticata - prod. estera derivante da OGM, 47% prot. - rinfusa	641.00 - 643.00	13.2%	37.9%	
Farina di estrazione di soia tostata - Decorticata - prod. nazionale derivante da OGM, 47% prot. - rinfusa	643.00 - 645.00	13.2%	37.9%	
Farina di estrazione di soia tostata - prod. estera derivante da o.g.m. - rinfusa - 44% prot.	631.00 - 633.00	13.5%	37.1%	
Farina di estrazione di soia tostata - prod. nazionale derivante da OGM - rinfusa - 44% prot.	634.00 - 635.00	12.4%	37.6%	
Milano-Monza-Brianza-Lodi (FA)				
Semi di Soia Esteri	685.00 - 709.00	4.5%	29.2%	
Semi di Soia Nazionali	684.00 - 690.00	3.0%	27.6%	
Farine d'estrazione di Soia decorticata estera - prodotti soggetti ad etichettatura ai sensi reg. Ue sugli OGM	622.00 - 633.00	7.1%	27.4%	
Farine d'estrazione - di Soia decorticata nazionale - prodotti soggetti ad etichettatura ai sensi reg. Ue sugli OGM	622.00 - 635.00	7.1%	27.3%	
Farine d'estrazione - di Soia estera - prodotti soggetti ad etichettatura ai sensi reg. Ue sugli OGM	608.00 - 611.00	8.1%	27.4%	
Farine d'estrazione - di Soia nazionale - prodotti soggetti ad etichettatura ai sensi reg. Ue sugli OGM	612.00 - 614.00	7.1%	27.2%	
Torino (FA)				
Soia Nazionale	705.00 - 710.00	9.3%	38.0%	
Farina di estrazione di soia tostata estera - 43-43,50% s.t.q. - rinfusa	625.00 - 630.00	6.1%	27.1%	
Farina di estrazione di soia tostata nazionale - prof. 43,50-43,75% s.t.q. - rinfusa	625.00 - 630.00	6.1%	27.9%	
Treviso				
Seme di Soia estera RA GM - um. 14% imp. 2%	680.00 - 685.00	4.8%	29.8%	
trend ultimi 12 mesi (semi di soia nazionali - Milano-Monza-Brianza-Lodi)				

GIRASOLE E FARINA DI GIRASOLE (prezzi in €/t)				+24.1%	
prodotti per CCIAA	min	max	var. sett prec.	var. anno prec.	
Bologna (FA)					
Farine di estrazione di Girasole integrale nazionale	n.q.	n.q.	-	-	
Farine di estrazione di Girasole Proteico estero	490.00	495.00	 15.2%	 54.4%	
Milano-Monza-Brianza-Lodi (FA)					
Farine di estrazione di Girasole decorticato	492.00	495.00	 25.4%	 50.9%	
Farine di estrazione di Girasole integrale	n.q.	n.q.	-	-	
Roma (FA)					
Farine di estrazione di Girasole integrale (proteine 28% min.)	413.00	415.00	 20.3%	 37.5%	
Torino (FA)					
Farina di estrazione di girasole (rif. 27% s.t.q.) nazionale - alla rinfusa	455.00	460.00	 26.2%	 46.8%	
Farina di estrazione di girasole decorticato - alla rinfusa	515.00	520.00	 13.1%	 51.8%	
Treviso (FA)					
Farine di estrazione di girasole non sgusciato - nazionale - pr.28-29% stq	425.00	430.00	 34.6%	 47.7%	
Farine di estrazione di girasole non sgusciato - sgusciato proteico estero	510.00	515.00	 27.3%	 51.9%	
Verona					
Farine di estrazione di girasole estera - 36/37% s.t.q.	465.00	475.00	 30.6%	 49.4%	
Farine di estrazione di girasole integrale nazionale - 29/30% s.t.q.	n.q.	n.q.	-	-	
trend ultimi 12 mesi (Farina di estrazione di girasole (rif. 28% s.t.q.) nazionale - Torino)					

COLZA E FARINA DI COLZA (prezzi in €/t)				+13.8%	
prodotti per CCIAA	min	max	var. sett prec.	var. anno prec.	
Bologna (FA)					
Farina di estrazione di Colza	493.00	498.00	-	 40.0%	
Milano-Monza-Brianza-Lodi (FA)					
Farina di estrazione di Colza	521.00	524.00	 13.0%	 43.3%	
Treviso (FA)					
Farina di estrazione di colza nazionale - e/o estera - prot. 37% stq	530.00	535.00	 20.3%	 51.9%	
Torino (FA)					
Farina di estrazione di colza - alla rinfusa	530.00	535.00	 8.1%	 41.4%	
Verona					
Farine di estrazione di colza - ravizzone nazionale (FA)	n.q.	n.q.	-	-	
Farine di estrazione di colza - ravizzone estera gen. modificata	n.q.	n.q.	-	-	
trend ultimi 12 mesi (Farine di estrazione di colza - Bologna)					