





























































			<u>apr-21</u>	<u>mag-21</u>	<u>giu-21</u>	<u>lug-21</u>
		anno	4	5	6	7
CCIAA	Consegna	NomeCompleto	<u>2021</u>	<u>2021</u>	<u>2021</u>	<u>2021</u>
<u>Bologna</u>	<u>FP</u>	<u>Frumento Tenero di Produzione Nazionale -</u>	<u>232.25</u>	<u>242.1</u>	<u>218</u>	<u>222.75</u>
<u>Foggia</u>	<u>FP</u>	<u>Grano Duro - Fino - peso 78 Kg/100 L, cont</u>	<u>293.5</u>	<u>292.5</u>		
<u>Bologna</u>	<u>FA</u>	<u>Cereali Minori - Orzo - kg/hl 65 e oltre</u>	<u>214.25</u>	<u>237.50</u>	<u>201.00</u>	<u>203.50</u>
<u>Bologna</u>	<u>FP</u>	<u>Cereali Minori - Sorgo Bianco - Umidità 14%</u>	<u>224.00</u>	<u>245.00</u>		
<u>Milano</u>	<u>FA</u>	<u>Granoturco - Nazionale - contratto 103 base</u>	<u>236.75</u>	<u>268.80</u>	<u>266.25</u>	<u>262.25</u>
<u>Bologna</u>	<u>FA</u>	<u>Prodotti vegetali disidratati o essiccati alla</u>	<u>207.50</u>	<u>207.50</u>	<u>207.50</u>	<u>210.00</u>
<u>Milano</u>	<u>FA</u>	<u>Semi Oleosi - Semi di Soia Nazionali -</u>	<u>667.75</u>	<u>703.50</u>		
<u>Torino</u>	<u>FA</u>	<u>Farina di estrazione - di girasole (rif. 27% s.t</u>	<u>296.25</u>	<u>299.50</u>	<u>293.83</u>	<u>283.75</u>
<u>Bologna</u>	<u>FA</u>	<u>Farine Vegetali di Estrazione - Colza -</u>	<u>358.00</u>	<u>363.00</u>	<u>355.75</u>	<u>332.00</u>

<u>ago-21</u>	<u>set-21</u>	<u>ott-21</u>	<u>nov-21</u>	<u>dic-21</u>	<u>gen-22</u>	<u>feb-22</u>	<u>mar-22</u>
<u>8</u>	<u>9</u>	<u>10</u>	<u>11</u>	<u>12</u>	<u>1</u>	<u>2</u>	<u>3</u>
<u>2021</u>	<u>2021</u>	<u>2021</u>	<u>2021</u>	<u>2021</u>	<u>2022</u>	<u>2022</u>	<u>2022</u>
<u>249.25</u>	<u>264.75</u>	<u>293.00</u>	<u>324.20</u>	<u>324.50</u>	<u>318.75</u>	<u>314.25</u>	<u>403.00</u>
<u>226.25</u>	<u>240.50</u>	<u>262.75</u>	<u>286.80</u>	<u>303.00</u>	<u>300.50</u>	<u>299.00</u>	<u>388.00</u>
<u>247.50</u>	<u>255.75</u>	<u>279.00</u>	<u>286.50</u>	<u>288.00</u>	<u>283.75</u>	<u>288.50</u>	<u>380.00</u>
<u>268.75</u>	<u>253.25</u>	<u>278.00</u>	<u>279.40</u>	<u>278.67</u>	<u>279.00</u>	<u>290.75</u>	<u>404.00</u>
<u>213.75</u>	<u>220.00</u>	<u>227.50</u>	<u>234.50</u>	<u>240.00</u>	<u>247.50</u>	<u>248.75</u>	<u>262.50</u>
	<u>532.50</u>	<u>600.00</u>	<u>613.60</u>	<u>598.67</u>	<u>597.40</u>	<u>641.25</u>	<u>694.50</u>
<u>276.83</u>	<u>264.50</u>	<u>267.75</u>	<u>276.50</u>	<u>282.00</u>	<u>295.00</u>	<u>324.50</u>	<u>465.00</u>
<u>324.50</u>	<u>319.50</u>	<u>326.75</u>	<u>340.20</u>	<u>352.00</u>	<u>400.00</u>	<u>407.00</u>	<u>496.50</u>

Settimana dal 14 marzo al 19 marzo 2022






























FRUMENTO TENERO NAZIONALE (prezzi in €/t)			+2.4% 	
prodotti per CCIAA	min	max	var. sett prec.	var. anno prec.
Bologna				
N°1 Speciali di Forza - ps 80 kg/hl; ce 1%; p. 13,5%	435.00	440.00	 1.2%	 81.2%
N°2 Speciali - ps 79 kg/hl; ce 1%; p. 12%	414.00	417.00	 1.5%	 74.2%
N°3 Fino - p.s. 79 kg/hl; ce 1%; p. 11%	404.00	408.00	 1.5%	 72.4%
Comunitario - kg/hl 76 min; c.e. 2% max (FA)	414.00	416.00	 3.0%	 75.1%
Northern Spring (FA)	487.00	490.00	 -2.0%	 60.7%
Milano-Monza-Brianza-Lodi (FA)				
Frumento di Forza - prot >14%; W>320; p/l 0,7-1,5; stab.>15%; caduta>250	420.00	440.00	 4%	 65.2%
Frumento Panificabile - um 13; imp 1; prot>11,5%; W>160	405.00	415.00	 1.2%	 70.1%
Frumento Panificabile Superiore - prot >13%; W>250; p/l<1; stab.>11; caduta>220	405.00	415.00	 2%	 70.1%
Frumento Biscottiero - W 80-140; p/l <0,7; caduta >220	405.00	415.00	 1.2%	 70.1%
Frumento Comunitario di Forza	435.00	475.00	 1.1%	 79.1%
Frumento Comunitario Panificabile	424.00	425.00	 3.7%	 75.1%
Frumento Northern-Spring n°2	520.00	522.00	 0.0%	 64.6%
Frumento Canada Western Red-Spring n°2	515.00	517.00	 -1.0%	 65.9%
Torino (FA)				
Frumento di forza - 78, prot. 14% W > 320 um. 14% imp. 1,5	420.00	430.00	 0.0%	 83.2%
Panificabile superiore - 77, prot.13% W>250 um.14% imp.1	400.00	410.00	 1.3%	 78.8%
Panificabile - 76, prot. 11,5%, Hagberg 220	395.00	400.00	 1.3%	 75.5%
Biscottiero - 75, DON max 1250	395.00	400.00	 1.3%	 75.5%
Verona				
Var. n.3 Fino - p.s. 78/79, imp 1%, prot 11% min.	405.00	410.00	 14.0%	 76.8%
Estero - p.s. 76/77 (FA)	420.00	425.00	-	 80.2%
Estero - p.s. 76/77	n.q.	n.q.	-	-
Northern Spring - prot. 15% base	549.00	551.00	 12.2%	 83.9%
trend ultimi 12 mesi (frumento tenero n°3 fino - Bologna)				


























FRUMENTO DURO NAZIONALE (prezzi in €/t)			+1.2% 	
prodotti per CCIAA	min	max	var. sett prec.	var. anno prec.
Bari				
Fino - peso specifico Kg 79; prot. minimo 13%; umidità max 12%; bianconato 25% max	528.00	533.00	 1.0%	 81.7%
Buono Mercantile - peso spec. da Kg 78; prot. minimo 12%; umidità max 12%; bianconato 35% max	523.00	528.00	 1.0%	 81.8%
Mercantile - peso spec. Kg 77; prot. minimo 11%; umidità max 12%; bianconato oltre 35%	518.00	523.00	 1.0%	 81.6%
Bologna				
CENTRO Fino - prot.13,5% min, p.s. 80 kg/hl min; c.e.2+2%, bianc. 20% max, v. 5/6%	532.00	536.00	 1%	-
Centro - Buono Mercantile - kg/hl 78; c.e.2+2%; bianc.30%, v. 5/6%; p. 12,5%	527.00	531.00	 9%	 65.6%
Centro - Mercantile - prot. 11% min, p.s. 76 kg/hl; c.e.2+2%, v. 10%	n.q.	n.q.	-	-
NORD Fino - kg/hl 80; c.e.2+2%; Bianc.20%, v. 5/6%; p. 13%	520.00	525.00	 2.0%	 80.2%
Nord - Buono mercantile - kg/hl 78; c.e.2+2%; B.30%; v. 5/6%; p.12%	514.00	519.00	 2%	 81.5%
Foggia				
Fino - peso 79 Kg/100 L, contenuto proteico min 12%	535.00	540.00	 1%	 81.5%
Buono Mercantile - peso 78 Kg/100 L, umidità 12%; spezzati max 6%; bianconati fino al 35%; ; contenuto proteico min 11,5%	525.00	530.00	 1%	 81.4%
Mercantile - peso 76 Kg/100 L, umidità 12%; spezzati max 6%; bianconati fino al 35%; contenuto proteico min 11 %	520.00	525.00	 2%	 91.3%
Milano-Monza-Brianza-Lodi (FA)				

Buono Mercantile Centro - compreso prodotto slavato	536.00 - 539.00	0.0%	81.9%
Fino Nord - ps 80; proteine 13,5; bianc 20; gmf 10; umidità 11; spezzati 2; c.e. <2%	531.00 - 535.00	0.0%	83.5%
Frumenti Duri Esteri - Non Comunitari	620.00 - 630.00	0.0%	101.9%
Roma			
Frumento Nazionale (Lazio) - Duro Fino - p.s. min. 80, bianc. max 25%, um. max 12%, prot. 12	490.00 - 495.00	1.0%	83.1%
Frumento Nazionale (Lazio) - Duro Buono Mercantile - p.s. 78/80, um. 13%, prot. 11.5%, bianc. 30% max	485.00 - 489.00	1.0%	83.8%
trend ultimi 12 mesi (grano duro fino - Foggia)			

ORZO (prezzi in €/t)			+7.7%	7
prodotti per CCIAA	min	max	var. sett prec.	var. anno prec.
Bologna (FA)				
Orzo - kg/hl 62/64	380.00	384.00	0.0%	86.3%
Orzo - kg/hl 65 e oltre	386.00	390.00	0.0%	85.2%
Orzo Estero	391.00	393.00	-1.3%	85.8%
Milano-Monza-Brianza-Lodi (FA)				
Orzo Nazionale Pesante - p.s. 63-64	n.q.	n.q.	-	-
Orzo Comunitario	405.00	410.00	3.8%	80.7%
Perugia				
Orzo Vestito Nazionale - p. hl. 58/61	n.q.	n.q.	-	-
Orzo Vestito Nazionale - p. hl. 62/64	334.00	339.00	26.3%	102.7%
Orzo Vestito Nazionale - p. hl. oltre 65	343.00	348.00	25.4%	102.0%
Roma				
Orzo - Prod. Centro, Leggero - p.s. 60/63, umid. 13%	n.q.	n.q.	-	-
Orzo - Prod. Centro, Pesante - p.s. 64 e oltre, umid. 13%	385.00	390.00	2.6%	95.7%
Torino (FA)				
Estero Francese Comune - p.s. 62/65%	400.00	405.00	2.5%	70.6%
Estero Francese Pesante - p.s. 66/68%	425.00	430.00	0.0%	76.3%
Orzo - Nazionale Pesante - ps. 62/64%	n.q.	n.q.	-	-
Verona				
Orzo Vestito Comunitario - Estero (FA)	400.00	404.00	17.5%	90.5%
trend ultimi 12 mesi (orzo pesante - Bologna)				

SORGO (prezzi in €/t)			+9.1%	9
prodotti per CCIAA	min	max	var. sett prec.	var. anno prec.
Alessandria				
Sorgo - Bianco	n.q.	n.q.	-	-
Sorgo - Rosso	n.q.	n.q.	-	-
Bologna				
Sorgo Bianco - Umidità 14%	382.00	385.00	1.9%	79.2%
Milano-Monza-Brianza-Lodi (FA)				
Sorgo Nazionale	385.00	390.00	2.6%	73.8%
Modena (FA)				
Sorgo Nazionale - umid. 14%	375.00	378.00	22.8%	75.9%
Perugia				
Sorgo rosato - per uso zootecnico	n.q.	n.q.	-	-
Sorgo bianco - per uso zootecnico	n.q.	n.q.	-	-
Torino (FA)				
Sorgo - Nazionale	n.q.	n.q.	-	-
trend ultimi 12 mesi (sorgo bianco - Bologna)				

MAIS (prezzi in €/t)			+3.2% 	
prodotti per CCIAA	min	max	var. sett prec.	var. anno prec.
Alessandria				
Nazionale Ibrido Secco - umidità 14%	384.00	390.00	 26.1%	 90.6%
Belgrano e similari	n.q.	n.q.	-	-
Bologna (FA)				
Comunitario - ad uso zootecnico	410.00	420.00	 0.0%	 75.1%
Nazionale - ad uso zootecnico (contratto 103)	403.00	405.00	 0.0%	 75.7%
Nazionale - ad uso zootecnico (con caratteristiche, Aflatossina B1 max 5 ppb; DON max 4.000 ppb)	408.00	410.00	 0.0%	 74.8%
Non Comunitario - ad uso zootecnico	419.00	420.00	 0.0%	 73.7%
Mantova				
Granoturco Estero comunitario (FA)	407.00	410.00	 0.0%	 76.5%
Granoturco Nazionale, a Frattura Farinosa, Ibridi e similari - u. max. 14%	398.00	400.00	 0.0%	 77.5%
Milano-Monza-Brianza-Lodi (FA)				
Alimentare - conforme ai Regg. UE 1881/06,1126/07, 165/10	408.00	410.00	 2.5%	 71.8%
Comunitario	408.00	418.00	 0.7%	 75.4%
Nazionale - contratto 103 base	408.00	410.00	 2.5%	 81.0%
Nazionale zoot. con caratteristiche - contratto 103 - aflatossina B1 inf a 0.005 ppm e Don inf a 4 ppm	408.00	410.00	 2.5%	 77.4%
Non Comunitario	445.00	445.00	 7.2%	 83.9%
Torino (FA)				
Estero comunitario	n.q.	n.q.	-	-
Nazionale Ibrido Essiccato - Comune	413.00	415.00	 0.0%	 87.8%
Verona				
Ibrido Farinoso Base Verona - umidità 14% - Aflatossina B1 max 20 ppb	399.00	400.00	 3.0%	 80.4%
trend ultimi 12 mesi (Granoturco Nazionale contratto 103 base - Milano-Monza-Brianza-Lodi)				

ERBA MEDICA (prezzi in €/t)			+1.6% 	
prodotti per CCIAA	min	max	var. sett prec.	var. anno prec.
Bologna (FA)				
Erba medica disidratata in balloni 20% medica	n.q.	n.q.	-	-
Erba medica disidratata in balloni 50% medica	n.q.	n.q.	-	-
Erba medica disidratata in balloni 90% medica	n.q.	n.q.	-	-
Erba medica disidratata o essiccata - cubettata - prof. 14% stq	245.00	250.00	 4.2%	 39.4%
Erba medica disidratata o essiccata - cubettata - prof. 16% stq	265.00	270.00	 3.9%	 28.9%
Erba medica disidratata o essiccata - cubettata - prof. 17% stq	275.00	280.00	 3.7%	 24.7%
Mantova				
Erba medica fienata di 1° taglio - In cascina - 2021	145.00	165.00	 0.0%	 26.5%
Erba medica fienata di 2° taglio e successivi - In cascina - 2021	160.00	180.00	 0.0%	 41.7%
Milano-Monza-Brianza-Lodi (FA)				
Erba medica disidratata - I° qualità - prof.16%, fibra 25% - per vagone o autotreno o cisterna completi	289.00	293.00	 3.8%	 30.6%
Erba medica disidratata - II° qualità - prof.14%, fibra 28% - per vagone o autotreno o cisterna completi	256.00	259.00	 4.7%	 47.5%
Modena				
Medica fienata in balloni 1° taglio, umidità max 20% - prod. 2021	155.00	170.00	 0.0%	 25.0%
Medica fienata in balloni 2° taglio, umidità max 20% - prod. 2021	165.00	175.00	 0.0%	 38.8%
Medica fienata in balloni 3° taglio, umidità max 20% - prod. 2021	180.00	190.00	 0.0%	 45.1%
Medica fienata in balloni 4° taglio, umidità max 20% - prod. 2021	180.00	190.00	 0.0%	 45.1%
Verona (FA)				
Erba medica imballata	225.00	230.00	 0.0%	 46.8%

trend ultimi 12 mesi (Erba medica disidratata o essiccata - cubettata - prof. 16% 1° qualità - Bologna)

SOIA E FARINA DI SOIA (prezzi in €/t)			+0.2%	
prodotti per CCIAA	min	max	var. sett prec.	var. anno prec.
Bologna				
Seme di Soia (prod. Nazionale) - um. 14% - imp. 2%	697.00	700.00	1.7%	23.0%
Seme di Soia Estero - OGM (FA)	685.00	690.00	-0.7%	28.5%
Seme di Soia tostato - OGM (FA)	710.00	715.00	-0.7%	32.6%
Farine Vegetali di Estrazione - Soia tostata integ. estera (prot. 44% stq) - OGM (FA)	n.q.	n.q.	-	-
Farine Vegetali di Estrazione - Soia tostata integ. Nazion. (prot. 44% stq) - OGM (FA)	605.00	607.00	-2.1%	3.4%
Mantova (FA)				
Farina di estrazione di soia tostata - Decorticata - prod. estera derivante da OGM, 47% prot. - rinfusa	621.00	623.00	-3.1%	3.6%
Farina di estrazione di soia tostata - Decorticata - prod. nazionale derivante da OGM, 47% prot. - rinfusa	633.00	635.00	-1.6%	3.8%
Farina di estrazione di soia tostata - prod. estera derivante da o.g.m. - rinfusa - 44% prot.	611.00	613.00	-3.2%	3.8%
Farina di estrazione di soia tostata - prod. nazionale derivante da OGM - rinfusa - 44% prot.	624.00	625.00	-1.6%	3.5%
Milano-Monza-Brianza-Lodi (FA)				
Semi di Soia Esteri	685.00	694.00	-1.1%	27.1%
Semi di Soia Nazionali	699.00	705.00	2.2%	26.1%
Farine d'estrazione di Soia decorticata estera - prodotti soggetti ad etichettatura ai sensi reg. Ue sugli OGM	642.00	653.00	3.1%	3.5%
Farine d'estrazione - di Soia decorticata nazionale - prodotti soggetti ad etichettatura ai sensi reg. Ue sugli OGM	642.00	655.00	3.1%	3.4%
Farine d'estrazione - di Soia estera - prodotti soggetti ad etichettatura ai sensi reg. Ue sugli OGM	630.00	633.00	3.1%	3.2%
Farine d'estrazione - di Soia nazionale - prodotti soggetti ad etichettatura ai sensi reg. Ue sugli OGM	634.00	636.00	3.1%	3.0%
Torino (FA)				
Soia Nazionale	705.00	710.00	0.0%	34.1%
Farina di estrazione di soia tostata estera - 43-43,50% s.t.q. - rinfusa	625.00	630.00	0.0%	29.2%
Farina di estrazione di soia tostata nazionale - prot. 43,50-43,75% s.t.q. - rinfusa	625.00	630.00	0.0%	29.0%
Treviso				
Seme di Soia estera RA GM - um. 14% imp. 2%	680.00	685.00	0.0%	29.8%
trend ultimi 12 mesi (semi di soia nazionali - Milano-Monza-Brianza-Lodi)				

GIRASOLE E FARINA DI GIRASOLE (prezzi in €/t)			+3.2%	
prodotti per CCIAA	min	max	var. sett prec.	var. anno prec.
Bologna (FA)				
Farine di estrazione di Girasole integrale nazionale	n.q.	n.q.	-	-
Farine di estrazione di Girasole Proteico estero	490.00	495.00	0.0%	58.4%
Milano-Monza-Brianza-Lodi (FA)				
Farine di estrazione di Girasole decorticato	497.00	503.00	1.3%	54.3%
Farine di estrazione di Girasole integrale	n.q.	n.q.	-	-
Roma (FA)				
Farine di estrazione di Girasole integrale (proteine 28% min.)	473.00	475.00	14.5%	59.1%
Torino (FA)				

Farina di estrazione di girasole (rif. 27% s.t.q.) nazionale - alla rinfusa	470.00 - 475.00	3.7%	51.7%
Farina di estrazione di girasole decorticato - alla rinfusa	515.00 - 520.00	0.0%	53.1%
Treviso (FA)			
Farine di estrazione di girasole non sgusciato - nazionale - pr.28-29% stq	425.00 - 430.00	0.0%	41.7%
Farine di estrazione di girasole non sgusciato - sgusciato proteico estero	510.00 - 515.00	0.0%	51.1%
Verona			
Farine di estrazione di girasole estera - 36/37% s.t.q.	495.00 - 505.00	6.4%	61.0%
Farine di estrazione di girasole integrale nazionale - 29/30% s.t.q.	n.q. - n.q.	-	-
trend ultimi 12 mesi (Farina di estrazione di girasole (rif. 28% s.t.q.) nazionale - Torino)			

COLZA E FARINA DI COLZA (prezzi in €/t)			+0.3%	
prodotti per CCIAA	min	max	var. sett prec.	var. anno prec.
Bologna (FA)				
Farina di estrazione di Colza	495.00	500.00	0.4%	40.5%
Milano-Monza-Brianza-Lodi (FA)				
Farina di estrazione di Colza	526.00	529.00	1.0%	44.7%
Treviso (FA)				
Farina di estrazione di colza nazionale - e/o estera - prot. 37% stq	530.00	535.00	0.0%	51.5%
Torino (FA)				
Farina di estrazione di colza - alla rinfusa	530.00	535.00	0.0%	41.4%
Verona				
Farine di estrazione di colza - ravizzone nazionale (FA)	500.00	510.00	-	-
Farine di estrazione di colza - ravizzone estera gen. modificata	480.00	490.00	-	41.4%
trend ultimi 12 mesi (Farine di estrazione di colza - Bologna)				