

Settimana dal 21 marzo al 26 marzo 2022

FRUMENTO TENERO NAZIONALE (prezzi in €/t)			-1.0%	
prodotti per CCIAA	min	max	var. sett prec.	var. anno prec.
Bologna				
N°1 Speciali di Forza - ps 80 kg/hl; ce 1%; p. 13,5%	435.00	440.00	0.0%	82.7%
N°2 Speciali - ps 79 kg/hl; ce 1%; p. 12%	414.00	417.00	0.0%	75.7%
N°3 Fino - p.s. 79 kg/hl; ce 1%; p. 11%	404.00	408.00	0.0%	73.9%
Comunitario - kg/hl 76 min; c.e. 2% max (FA)	414.00	416.00	0.0%	78.1%
Northern Spring (FA)	487.00	490.00	0.0%	61.8%
Milano-Monza-Brianza-Lodi (FA)				
Frumento di Forza - prot >14%; W>320; p/l 0,7-1,5; stab.>15%; caduta>250	420.00	440.00	0.0%	75.2%
Frumento Panificabile - um 13; imp 1; prot>11,5%; W>160	405.00	415.00	0.0%	70.8%
Frumento Panificabile Superiore - prot >13%; W>250; p/l<1; stab.>11; caduta>220	405.00	415.00	0.0%	70.8%
Frumento Biscottiero - W 80-140; p/l <0,7; caduta >220	405.00	415.00	0.0%	70.8%
Frumento Comunitario di Forza	435.00	475.00	0.0%	79.8%
Frumento Comunitario Panificabile	424.00	425.00	0.0%	76.5%
Frumento Northern-Spring n°2	515.00	517.00	-1.0%	63.0%
Frumento Canada Western Red-Spring n°2	510.00	510.00	-1.2%	64.0%
Torino (FA)				
Frumento di forza - 78, prot. 14% W > 320 um. 14% imp. 1,5	420.00	430.00	0.0%	83.2%
Panificabile superiore - 77, prot.13% W>250 um.14% imp.1	400.00	410.00	0.0%	78.8%
Panificabile - 76, prot. 11,5%, Hagberg 220	395.00	400.00	0.0%	75.5%
Biscottiero - 75, DON max 1250	395.00	400.00	0.0%	75.5%
Verona				
Var. n.3 Fino - p.s. 78/79, imp 1%, prot 11% min.	400.00	405.00	-1.2%	75.4%
Estero - p.s. 76/77 (FA)	410.00	415.00	-2.4%	77.4%
Estero - p.s. 76/77	n.q.	n.q.	-	-
Northern Spring - prot. 15% base	474.00	476.00	-13.6%	60.5%
trend ultimi 12 mesi (frumento tenero n°3 fino - Bologna)				

FRUMENTO DURO NAZIONALE (prezzi in €/t)			+0.4%	
prodotti per CCIAA	min	max	var. sett prec.	var. anno prec.
Bari				
Fino - peso specifico Kg 79; prot. minimo 13%; umidità max 12%; bianconato 25% max	534.00	539.00	0.0%	80.7%
Buono Mercantile - peso spec. da Kg 78; prot. minimo 12%; umidità max 12%; bianconato 35% max	529.00	534.00	0.0%	80.9%
Mercantile - peso spec. Kg 77; prot. minimo 11%; umidità max 12% ; bianconato oltre 35%	524.00	529.00	0.0%	80.7%
Bologna				
CENTRO Fino - prot.13,5% min, p.s. 80 kg/hl min; c.e.2+2%, bianc. 20% max, v. 5/6%	532.00	536.00	0.0%	-
Centro - Buono Mercantile - kg/hl 78;c.e.2+2%; bianc.30%, v. 5/6%; p. 12,5%	527.00	531.00	0.0%	80.6%
Centro - Mercantile - prot. 11% min, p.s. 76 kg/hl; c.e.2+2%, v. 10%	n.q.	n.q.	-	-
NORD Fino - kg/hl 80; c.e.2+2%; Bianc.20%, v. 5/6%; p. 13%	520.00	525.00	0.0%	80.2%
Nord - Buono mercantile - kg/hl 78; c.e.2+2%; B.30%; v. 5/6%; p.12%	514.00	519.00	0.0%	80.5%
Foggia				
Fino - peso 79 Kg/100 L, contenuto proteico min 12%	535.00	540.00	0.0%	80.5%

Buono Mercantile - peso 78 Kg/100 L, umidità 12%; spezzati max 6%; bianconati fino al 35%; ; contenuto proteico min 11,5%	525.00 - 530.00		
Mercantile - peso 76 Kg/100 L, umidità 12%; spezzati max 6%; bianconati fino al 35%; contenuto proteico min 11 %	520.00 - 525.00		
Milano-Monza-Brianza-Lodi (FA)			
Buono Mercantile Centro - compreso prodotto slavato	546.00 - 549.00		
Fino Nord - ps 80; proteine 13,5; bianc 20; gmf 10; umidità 11; spezzati 2; c.e. <2%	531.00 - 535.00		
Fruenti Duri Esteri - Non Comunitari	620.00 - 630.00		
Roma			
Fruento Nazionale (Lazio) - Duro Fino - p.s. min. 80, bianc. max 25%, um. max 12%, prof. 12	490.00 - 495.00		
Fruento Nazionale (Lazio) - Duro Buono Mercantile - p.s. 78/80, um. 13%, prof. 11.5%, bianc. 30% max	485.00 - 489.00		
trend ultimi 12 mesi (grano duro fino - Foggia)			

ORZO (prezzi in €/t)			-0.4%	
prodotti per CCIAA	min	max	var. sett prec.	var. anno prec.
Bologna (FA)				
Orzo - kg/hl 62/64	380.00	384.00		
Orzo - kg/hl 65 e oltre	386.00	390.00		
Orzo Estero	388.00	390.00		
Milano-Monza-Brianza-Lodi (FA)				
Orzo Nazionale Pesante - p.s. 63-64	n.q.	n.q.	-	-
Orzo Comunitario	400.00	405.00		
Perugia				
Orzo Vestito Nazionale - p. hl. 58/61	n.q.	n.q.	-	-
Orzo Vestito Nazionale - p. hl. 62/64	334.00	339.00		
Orzo Vestito Nazionale - p. hl. oltre 65	343.00	348.00		
Roma				
Orzo - Prod. Centro, Leggero - p.s. 60/63, umid. 13%	n.q.	n.q.	-	-
Orzo - Prod. Centro, Pesante - p.s. 64 e oltre, umid. 13%	385.00	390.00		
Torino (FA)				
Estero Francese Comune - p.s. 62/65%	400.00	405.00		
Estero Francese Pesante - p.s. 66/68%	425.00	430.00		
Orzo - Nazionale Pesante - ps. 62/64%	n.q.	n.q.	-	-
Verona				
Orzo Vestito Comunitario - Estero (FA)	393.00	397.00		
trend ultimi 12 mesi (orzo pesante - Bologna)				

SORGO (prezzi in €/t)			+0.6%	
prodotti per CCIAA	min	max	var. sett prec.	var. anno prec.
Alessandria				
Sorgo - Bianco	n.q.	n.q.	-	-
Sorgo - Rosso	n.q.	n.q.	-	-
Bologna				
Sorgo Bianco - Umidità 14%	382.00	385.00		
Milano-Monza-Brianza-Lodi (FA)				
Sorgo Nazionale	385.00	390.00		

Modena (FA)Sorgo Nazionale - umid. 14% 382.00 - 385.00  1.9%  79.2%**Perugia**





























Sorgo rosato - per uso zootecnico n.q. - n.q. - -


Sorgo bianco - per uso zootecnico n.q. - n.q. - -







Torino (FA)

Sorgo - Nazionale n.q. - n.q. - -

trend ultimi 12 mesi (sorgo bianco - Bologna)**MAIS (prezzi in €/t)****-2.4%** 


















prodotti per CCIAA	min	max	var. sett prec.	var. anno prec.
Alessandria				
Nazionale Ibrido Secco - umidità 14%	384.00	390.00	 0.0%	 91.6%
Belgrano e similari	n.q.	n.q.	-	-
Bologna (FA)				
Comunitario - ad uso zootecnico	400.00	410.00	 -2.4%	 72.3%
Nazionale - ad uso zootecnico (contratto 103)	393.00	395.00	 -2.5%	 72.1%
Nazionale - ad uso zootecnico (con caratteristiche, Aflatossina B1 max 5 ppb; DON max 4.000 ppb)	398.00	400.00	 -2.4%	 71.2%
Non Comunitario - ad uso zootecnico	409.00	410.00	 -2.4%	 71.0%
Mantova				
Granoturco Estero comunitario (FA)	392.00	395.00	 -3.7%	 70.7%
Granoturco Nazionale, a Frattura Farinosa, Ibridi e similari - u. max. 14%	390.00	392.00	 -2.0%	 71.7%
Milano-Monza-Brianza-Lodi (FA)				
Alimentare - conforme ai Regg. UE 1881/06, 1126/07, 165/10	408.00	410.00	 0.0%	 71.8%
Comunitario	398.00	408.00	 -2.4%	 71.1%
Nazionale - contratto 103 base	398.00	400.00	 -2.4%	 76.5%
Nazionale zoot. con caratteristiche - contratto 103 - aflatossina B1 inf a 0.005 ppm e Don inf a 4 ppm	400.00	402.00	 -2.0%	 71.9%
Non Comunitario	430.00	430.00	 -3.4%	 77.7%
Torino (FA)				
Estero comunitario	n.q.	n.q.	-	-
Nazionale Ibrido Essiccato - Comune	398.00	400.00	 -3.6%	 81.0%
Verona				
Ibrido Farinoso Base Verona - umidità 14% - Aflatossina B1 max 20 ppb	384.00	385.00	 -3.3%	 71.4%













trend ultimi 12 mesi (Granoturco Nazionale contratto 103 base - Milano-Monza-Brianza-Lodi)**ERBA MEDICA (prezzi in €/t)****+3.1%** 

prodotti per CCIAA	min	max	var. sett prec.	var. anno prec.
Bologna (FA)				
Erba medica disidratata in balloni 20% medica	n.q.	n.q.	-	-
Erba medica disidratata in balloni 50% medica	n.q.	n.q.	-	-
Erba medica disidratata in balloni 90% medica	n.q.	n.q.	-	-
Erba medica disidratata o essiccata - cubettata - prot. 14% stq	265.00	270.00	 8.1%	 50.7%
Erba medica disidratata o essiccata - cubettata - prot. 16% stq	285.00	290.00	 7.5%	 38.6%
Erba medica disidratata o essiccata - cubettata - prot. 17% stq	295.00	300.00	 7.2%	 33.7%
Mantova				

Erba medica fienata di 1° taglio - In cascina - 2021	150.00 - 165.00		1.6%		28.6%
Erba medica fienata di 2° taglio e successivi - In cascina - 2021	165.00 - 180.00		1.5%		43.8%
Milano-Monza-Brianza-Lodi (FA)					
Erba medica disidratata - 1° qualità - prof.16%, fibra 25% - per vagone o autotreno o cisterna completi	289.00 - 293.00		0.0%		41.6%
Erba medica disidratata - 1° qualità - prof.14%, fibra 28% - per vagone o autotreno o cisterna completi	256.00 - 259.00		0.0%		41.9%
Modena					
Medica fienata in balloni 1° taglio, umidità max 20% - prod. 2021	160.00 - 175.00		3.1%		34.0%
Medica fienata in balloni 2° taglio, umidità max 20% - prod. 2021	170.00 - 180.00		2.9%		42.9%
Medica fienata in balloni 3° taglio, umidità max 20% - prod. 2021	185.00 - 195.00		2.7%		49.0%
Medica fienata in balloni 4° taglio, umidità max 20% - prod. 2021	185.00 - 195.00		2.7%		49.0%
Verona (FA)					
Erba medica imballata	225.00 - 230.00		0.0%		46.8%
trend ultimi 12 mesi (Erba medica disidratata o essiccata - cubettata - prof. 16% 1° qualità - Bologna)					

SOIA E FARINA DI SOIA (prezzi in €/t)			-0.5%		
prodotti per CCIAA	min	max	var. sett prec.	var. anno prec.	
Bologna					
Seme di Soia (prod. Nazionale) - um. 14% - imp. 2%	705.00 - 708.00		1.1%		19.1%
Seme di Soia Estero - OGM (FA)	695.00 - 700.00		1.5%		28.0%
Seme di Soia tostato - OGM (FA)	715.00 - 720.00		0.7%		31.5%
Farine Vegetali di Estrazione - Soia tostata integ. estera (prof. 44% stq) - OGM (FA)	n.q. - n.q.	-	-	-	-
Farine Vegetali di Estrazione - Soia tostata integ. Nazion. (prof. 44% stq) - OGM (FA)	602.00 - 604.00		-0.5%		31.6%
Mantova (FA)					
Farina di estrazione di soia tostata - Decorticata - prod. estera derivante da OGM, 47% prot. - rinfusa	611.00 - 613.00		-1.5%		31.9%
Farina di estrazione di soia tostata - Decorticata - prod. nazionale derivante da OGM, 47% prot. - rinfusa	623.00 - 625.00		-1.5%		31.5%
Farina di estrazione di soia tostata - prod. estera derivante da o.g.m. - rinfusa - 44% prot.	601.00 - 603.00		-1.5%		31.1%
Farina di estrazione di soia tostata - prod. nazionale derivante da OGM - rinfusa - 44% prot.	614.00 - 615.00		-1.5%		31.2%
Milano-Monza-Brianza-Lodi (FA)					
Semi di Soia Esteri	700.00 - 709.00		2.2%		28.2%
Semi di Soia Nazionali	704.00 - 710.00		0.7%		18.5%
Farine d'estrazione di Soia decorticata estera - prodotti soggetti ad etichettatura ai sensi reg. Ue sugli OGM	627.00 - 638.00		-2.3%		31.6%
Farine d'estrazione - di Soia decorticata nazionale - prodotti soggetti ad etichettatura ai sensi reg. Ue sugli OGM	627.00 - 640.00		-2.5%		31.5%
Farine d'estrazione - di Soia estera - prodotti soggetti ad etichettatura ai sensi reg. Ue sugli OGM	615.00 - 618.00		-2.4%		31.3%
Farine d'estrazione - di Soia nazionale - prodotti soggetti ad etichettatura ai sensi reg. Ue sugli OGM	619.00 - 621.00		-2.4%		31.1%
Torino (FA)					
Soia Nazionale	705.00 - 710.00		0.0%		25.8%
Farina di estrazione di soia tostata estera - 43-43,50% s.t.q. - rinfusa	625.00 - 630.00		0.0%		31.4%
Farina di estrazione di soia tostata nazionale - prof. 43,50-43,75% s.t.q. - rinfusa	625.00 - 630.00		0.0%		31.1%
Treviso					
Seme di Soia estera RA GM - um. 14% imp. 2%	683.00 - 688.00		0.4%		29.1%
trend ultimi 12 mesi (semi di soia nazionali - Milano-Monza-Brianza-Lodi)					

GIRASOLE E FARINA DI GIRASOLE (prezzi in €/t)				-3.1%	
prodotti per CCIAA	min	max	var. sett prec.	var. anno prec.	
Bologna (FA)					
Farine di estrazione di Girasole integrale nazionale	n.q.	n.q.	-	-	
Farine di estrazione di Girasole Proteico estero	475.00	480.00	 -3.0%	 54.5%	
Milano-Monza-Brianza-Lodi (FA)					
Farine di estrazione di Girasole decorticato	484.00	490.00	 -2.6%	 53.6%	
Farine di estrazione di Girasole integrale	n.q.	n.q.	-	-	
Roma (FA)					
Farine di estrazione di Girasole integrale (proteine 28% min.)	438.00	440.00	 -7.4%	 49.8%	
Torino (FA)					
Farina di estrazione di girasole (rif. 27% s.t.q.) nazionale - alla rinfusa	470.00	475.00	 0.0%	 51.7%	
Farina di estrazione di girasole decorticato - alla rinfusa	510.00	515.00	 -1.0%	 53.4%	
Treviso (FA)					
Farine di estrazione di girasole non sgusciato - nazionale - pr.28-29% stq	410.00	415.00	 -3.5%	 30.7%	
Farine di estrazione di girasole non sgusciato - sgusciato proteico estero	490.00	495.00	 -3.9%	 50.4%	
Verona					
Farine di estrazione di girasole estera - 36/37% s.t.q.	480.00	490.00	 -3.0%	 61.4%	
Farine di estrazione di girasole integrale nazionale - 29/30% s.t.q.	n.q.	n.q.	-	-	
trend ultimi 12 mesi (Farina di estrazione di girasole (rif. 28% s.t.q.) nazionale - Torino)					

COLZA E FARINA DI COLZA (prezzi in €/t)				-0.5%	
prodotti per CCIAA	min	max	var. sett prec.	var. anno prec.	
Bologna (FA)					
Farina di estrazione di Colza	495.00	500.00	 0.0%	 41.3%	
Milano-Monza-Brianza-Lodi (FA)					
Farina di estrazione di Colza	526.00	529.00	 0.0%	 44.7%	
Treviso (FA)					
Farina di estrazione di colza nazionale - e/o estera - prot. 37% stq	515.00	520.00	 -2.3%	 41.2%	
Torino (FA)					
Farina di estrazione di colza - alla rinfusa	530.00	535.00	 0.0%	 40.3%	
Verona					
Farine di estrazione di colza - ravizzone nazionale (FA)	500.00	510.00	 0.0%	-	
Farine di estrazione di colza - ravizzone estera gen. modificata	480.00	490.00	 0.0%	 41.4%	
trend ultimi 12 mesi (Farine di estrazione di colza - Bologna)					