














































Settimana dal 28 febbraio al 5 marzo 2022

FRUMENTO TENERO NAZIONALE (prezzi in €/t)			+4.9% 	
prodotti per CCIAA	min	max	var. sett prec.	var. anno prec.
Bologna				
N°1 Speciali di Forza - ps 80 kg/hl; ce 1%; p. 13,5%	390.00	395.00	 3.7%	 61.5%
N°2 Speciali - ps 79 kg/hl; ce 1%; p. 12%	348.00	351.00	 9.4%	 45.9%
N°3 Fino - p.s. 79 kg/hl; ce 1%; p. 11%	338.00	342.00	 9.7%	 43.8%
Comunitario - kg/hl 76 min; c.e. 2% max (FA)	342.00	344.00	 9.6%	 39.4%
Northern Spring (FA)	482.00	485.00	 10.3%	 54.5%
Milano-Monza-Brianza-Lodi (FA)				
Frumento di Forza - prot >14%; W>320; p/l 0,7-1,5; stab.>15%; caduta>250	365.00	380.00	 9%	 41.7%
Frumento Panificabile - um 13; imp 1; prot>11,5%; W>160	328.00	331.00	 3.8%	 35.6%
Frumento Panificabile Superiore - prot >13%; W>250; p/l<1; stab.>11; caduta>220	342.00	347.00	 6%	 41.8%
Frumento Biscottiero - W 80-140; p/l <0,7; caduta >220	328.00	331.00	 3.8%	 35.6%
Frumento Comunitario di Forza	375.00	425.00	 1.5%	 56.9%
Frumento Comunitario Panificabile	334.00	335.00	 5.4%	 35.7%
Frumento Northern-Spring n°2	460.00	462.00	 3.4%	 44.7%
Frumento Canada Western Red-Spring n°2	460.00	462.00	 3.4%	 48.2%
Torino (FA)				
Frumento di forza - 78, prot. 14% W > 320 um. 14% imp. 1,5	370.00	380.00	-	 59.6%
Panificabile superiore - 77, prot.13% W>250 um.14% imp.1	345.00	355.00	-	 52.8%
Panificabile - 76, prot. 11,5%, Hagberg 220	340.00	345.00	-	 49.9%
Biscottiero - 75, DON max 1250	340.00	345.00	-	 49.9%
Verona				
Var. n.3 Fino - p.s. 78/79, imp 1%, prot 11% min.	305.00	310.00	 1.5%	 31.1%
Estero - p.s. 76/77 (FA)	316.00	317.00	 2.6%	 32.2%
Estero - p.s. 76/77	n.q.	n.q.	-	-
Northern Spring - prot. 15% base	429.00	431.00	 4.9%	 41.4%
trend ultimi 12 mesi (frumento tenero n°3 fino - Bologna)				

FRUMENTO DURO NAZIONALE (prezzi in €/t)			+0.0% 	
prodotti per CCIAA	min	max	var. sett prec.	var. anno prec.
Bari				
Fino - peso specifico Kg 79; prot. minimo 13%; umidità max 12%; bianconato 25% max	523.00	528.00	 0.0%	 76.4%
Buono Mercantile - peso spec. da Kg 78; prot. minimo 12%; umidità max 12%; bianconato 35% max	518.00	523.00	 0.0%	 76.5%
Mercantile - peso spec. Kg 77; prot. minimo 11%; umidità max 12%; bianconato oltre 35%	513.00	518.00	 0.0%	 76.9%
Bologna				
CENTRO Fino - prot.13,5% min, p.s. 80 kg/hl min; c.e.2+2%, bianc. 20% max, v. 5/6%	522.00	526.00	 0.0%	-
Centro - Buono Mercantile - kg/hl 78;c.e.2+2%; bianc.30%, v. 5/6%; p. 12,5%	517.00	521.00	 0.0%	 72.1%
Centro - Mercantile - prot. 11% min, p.s. 76 kg/hl; c.e.2+2%, v. 10%	n.q.	n.q.	-	-
NORD Fino - kg/hl 80; c.e.2+2%; Bianc.20%, v. 5/6%; p. 13%	510.00	515.00	 0.0%	 76.7%
Nord - Buono mercantile - kg/hl 78; c.e.2+2%; B.30%; v. 5/6%; p.12%	504.00	509.00	 0.0%	 76.0%
Foggia				
Fino - peso 79 Kg/100 L, contenuto proteico min 12%	520.00	525.00	 0.0%	 76.4%

Buono Mercantile - peso 78 Kg/100 L, umidità 12%; spezzati max 6%; bianconati fino al 35%; ; contenuto proteico min 11,5%	510.00 - 515.00		
Mercantile - peso 76 Kg/100 L, umidità 12%; spezzati max 6%; bianconati fino al 35%; contenuto proteico min 11 %	505.00 - 510.00		
Milano-Monza-Brianza-Lodi (FA)			
Buono Mercantile Centro - compreso prodotto slavato	536.00 - 539.00		
Fino Nord - ps 80; proteine 13,5; bianc 20; gmf 10; umidità 11; spezzati 2; c.e. <2%	531.00 - 535.00		
Fruenti Duri Esteri - Non Comunitari	620.00 - 630.00		
Roma			
Fruento Nazionale (Lazio) - Duro Fino - p.s. min. 80, bianc. max 25%, um. max 12%, prof. 12	485.00 - 490.00		
Fruento Nazionale (Lazio) - Duro Buono Mercantile - p.s. 78/80, um. 13%, prof. 11.5%, bianc. 30% max	480.00 - 484.00		
trend ultimi 12 mesi (grano duro fino - Foggia)			

ORZO (prezzi in €/t)			+4.7%	
prodotti per CCIAA	min	max	var. sett prec.	var. anno prec.
Bologna (FA)				
Orzo - kg/hl 62/64	305.00	309.00		
Orzo - kg/hl 65 e oltre	311.00	315.00		
Orzo Estero	316.00	318.00		
Milano-Monza-Brianza-Lodi (FA)				
Orzo Nazionale Pesante - p.s. 63-64	306.00	310.00		
Orzo Comunitario	313.00	319.00		
Perugia				
Orzo Vestito Nazionale - p. hl. 58/61	n.q.	n.q.	-	-
Orzo Vestito Nazionale - p. hl. 62/64	246.00	251.00		
Orzo Vestito Nazionale - p. hl. oltre 65	255.00	260.00		
Roma				
Orzo - Prod. Centro, Leggero - p.s. 60/63, umid. 13%	n.q.	n.q.	-	-
Orzo - Prod. Centro, Pesante - p.s. 64 e oltre, umid. 13%	305.00	310.00		
Torino (FA)				
Estero Francese Comune - p.s. 62/65%	320.00	325.00	-	
Estero Francese Pesante - p.s. 66/68%	350.00	355.00	-	
Orzo - Nazionale Pesante - ps. 62/64%	315.00	320.00	-	
Verona				
Orzo Vestito Comunitario - Estero (FA)	300.00	304.00		
trend ultimi 12 mesi (orzo pesante - Bologna)				

SORGO (prezzi in €/t)			+4.4%	
prodotti per CCIAA	min	max	var. sett prec.	var. anno prec.
Alessandria				
Sorgo - Bianco	n.q.	n.q.	-	-
Sorgo - Rosso	n.q.	n.q.	-	-
Bologna				
Sorgo Bianco - Umidità 14%	305.00	308.00		
Milano-Monza-Brianza-Lodi (FA)				
Sorgo Nazionale	300.00	305.00		

Modena (FA)

Sorgo Nazionale - umid. 14% 285.00 - 288.00 2.1% 33.9%

Perugia

Sorgo rosato - per uso zootecnico n.q. - n.q. - -

Sorgo bianco - per uso zootecnico n.q. - n.q. - -

Torino (FA)

Sorgo - Nazionale n.q. - n.q. - -

trend ultimi 12 mesi (sorgo bianco - Bologna)**MAIS (prezzi in €/t)****+9.3%**
















prodotti per CCIAA	min	max	var. sett prec.	var. anno prec.
Alessandria				
Nazionale Ibrido Secco - umidità 14%	n.q.	n.q.	-	-
Belgrano e similari	n.q.	n.q.	-	-
Bologna (FA)				
Comunitario - ad uso zootecnico	340.00	350.00	12.7%	44.4%
Nazionale - ad uso zootecnico (contratto 103)	328.00	330.00	11.1%	42.4%
Nazionale - ad uso zootecnico (con caratteristiche, Aflatossina B1 max 5 ppb; DON max 4.000 ppb)	333.00	335.00	11.0%	42.1%
Non Comunitario - ad uso zootecnico	349.00	350.00	12.9%	43.5%
Mantova				
Granoturco Estero comunitario (FA)	324.00	327.00	-	39.7%
Granoturco Nazionale, a Frattura Farinosa, Ibridi e similari - u. max. 14%	315.00	317.00	-	42.1%
Milano-Monza-Brianza-Lodi (FA)				
Alimentare - conforme ai Regg. UE 1881/06, 1126/07, 165/10	325.00	330.00	6.9%	37.0%
Comunitario	320.00	327.00	7.7%	35.9%
Nazionale - contratto 103 base	311.00	313.00	8.3%	36.8%
Nazionale zoot. con caratteristiche - contratto 103 - aflatossina B1 inf a 0.005 ppm e Don inf a 4 ppm	313.00	315.00	7.3%	37.5%
Non Comunitario	316.00	342.00	8.8%	35.7%
Torino (FA)				
Estero comunitario	n.q.	n.q.	-	-
Nazionale Ibrido Essiccato - Comune	333.00	335.00	-	50.8%
Verona				
Ibrido Farinoso Base Verona - umidità 14% - Aflatossina B1 max 20 ppb	294.00	295.00	5.4%	31.2%









trend ultimi 12 mesi (Granoturco Nazionale contratto 103 base - Milano-Monza-Brianza-Lodi)**ERBA MEDICA (prezzi in €/t)****+1.6%**

prodotti per CCIAA	min	max	var. sett prec.	var. anno prec.
Bologna (FA)				
Erba medica disidratata in balloni 20% medica	n.q.	n.q.	-	-
Erba medica disidratata in balloni 50% medica	n.q.	n.q.	-	-
Erba medica disidratata in balloni 90% medica	n.q.	n.q.	-	-
Erba medica disidratata o essiccata - cubettata - prot. 14% stq	230.00	235.00	2.2%	31.0%
Erba medica disidratata o essiccata - cubettata - prot. 16% stq	250.00	255.00	2.0%	21.7%
Erba medica disidratata o essiccata - cubettata - prot. 17% stq	260.00	265.00	1.9%	18.0%
Mantova				

Erba medica fienata di 1° taglio - In cascina - 2021	140.00 - 160.00	3.4%	17.6%
Erba medica fienata di 2° taglio e successivi - In cascina - 2021	155.00 - 175.00	3.1%	32.0%
Milano-Monza-Brianza-Lodi (FA)			
Erba medica disidratata - 1° qualità - prof.16%, fibra 25% - per vagone o autotreno o cisterna completi	259.00 - 263.00	2.7%	21.4%
Erba medica disidratata - 1° qualità - prof.14%, fibra 28% - per vagone o autotreno o cisterna completi	226.00 - 229.00	2.7%	21.3%
Modena			
Medica fienata in balloni 1° taglio, umidità max 20% - prod. 2021	150.00 - 165.00	0.0%	21.2%
Medica fienata in balloni 2° taglio, umidità max 20% - prod. 2021	160.00 - 170.00	0.0%	34.7%
Medica fienata in balloni 3° taglio, umidità max 20% - prod. 2021	175.00 - 185.00	0.0%	41.2%
Medica fienata in balloni 4° taglio, umidità max 20% - prod. 2021	175.00 - 185.00	0.0%	41.2%
Verona (FA)			
Erba medica imballata	225.00 - 230.00	2.2%	46.8%
trend ultimi 12 mesi (Erba medica disidratata o essiccata - cubettata - prof. 16% 1° qualità - Bologna)			

SOIA E FARINA DI SOIA (prezzi in €/t)			+3.5%	
prodotti per CCIAA	min	max	var. sett prec.	var. anno prec.
Bologna				
Seme di Soia (prod. Nazionale) - um. 14% - imp. 2%	657.00 - 660.00	3.3%	25.9%	
Seme di Soia Estero - OGM (FA)	n.q. - n.q.	-	-	
Seme di Soia tostato - OGM (FA)	n.q. - n.q.	-	-	
Farine Vegetali di Estrazione - Soia tostata integ. estera (prof. 44% stq) - OGM (FA)	n.q. - n.q.	-	-	
Farine Vegetali di Estrazione - Soia tostata integ. Nazion. (prof. 44% stq) - OGM (FA)	566.00 - 568.00	1.2%	21.9%	
Mantova (FA)				
Farina di estrazione di soia tostata - Decorticata - prod. estera derivante da OGM, 47% prot. - rinfusa	566.00 - 568.00	-	11.1%	
Farina di estrazione di soia tostata - Decorticata - prod. nazionale derivante da OGM, 47% prot. - rinfusa	573.00 - 575.00	-	11.1%	
Farina di estrazione di soia tostata - prod. estera derivante da o.g.m. - rinfusa - 44% prot.	556.00 - 558.00	-	11.0%	
Farina di estrazione di soia tostata - prod. nazionale derivante da OGM - rinfusa - 44% prot.	564.00 - 565.00	-	11.5%	
Milano-Monza-Brianza-Lodi (FA)				
Semi di Soia Esteri	655.00 - 679.00	6.4%	27.7%	
Semi di Soia Nazionali	664.00 - 670.00	4.7%	26.9%	
Farine d'estrazione di Soia decorticata estera - prodotti soggetti ad etichettatura ai sensi reg. Ue sugli OGM	577.00 - 588.00	3.1%	11.7%	
Farine d'estrazione - di Soia decorticata nazionale - prodotti soggetti ad etichettatura ai sensi reg. Ue sugli OGM	577.00 - 590.00	3.1%	11.7%	
Farine d'estrazione - di Soia estera - prodotti soggetti ad etichettatura ai sensi reg. Ue sugli OGM	563.00 - 566.00	3.1%	11.3%	
Farine d'estrazione - di Soia nazionale - prodotti soggetti ad etichettatura ai sensi reg. Ue sugli OGM	567.00 - 569.00	3.1%	11.2%	
Torino (FA)				
Soia Nazionale	645.00 - 650.00	-	28.9%	
Farina di estrazione di soia tostata estera - 43-43,50% s.t.q. - rinfusa	585.00 - 590.00	-	11.8%	
Farina di estrazione di soia tostata nazionale - prof. 43,50-43,75% s.t.q. - rinfusa	585.00 - 590.00	-	11.5%	
Treviso				
Seme di Soia estera RA GM - um. 14% imp. 2%	650.00 - 652.00	4.0%	27.4%	
trend ultimi 12 mesi (semi di soia nazionali - Milano-Monza-Brianza-Lodi)				

GIRASOLE E FARINA DI GIRASOLE (prezzi in €/t)				+10.8%	
prodotti per CCIAA	min	max	var. sett prec.	var. anno prec.	
Bologna (FA)					
Farine di estrazione di Girasole integrale nazionale	n.q.	n.q.	-	-	
Farine di estrazione di Girasole Proteico estero	425.00	430.00	-	 31.9%	
Milano-Monza-Brianza-Lodi (FA)					
Farine di estrazione di Girasole decorticato	392.00	395.00	 11.9%	 21.1%	
Farine di estrazione di Girasole integrale	n.q.	n.q.	-	-	
Roma (FA)					
Farine di estrazione di Girasole integrale (proteine 28% min.)	343.00	345.00	 9.6%	 14.3%	
Torino (FA)					
Farina di estrazione di girasole (rif. 27% s.t.q.) nazionale - alla rinfusa	360.00	365.00	-	 10.7%	
Farina di estrazione di girasole decorticato - alla rinfusa	455.00	460.00	-	 34.2%	
Treviso (FA)					
Farine di estrazione di girasole non sgusciato - nazionale - pr.28-29% stq	315.00	320.00	 10.4%	 10.7%	
Farine di estrazione di girasole non sgusciato - sgusciato proteico estero	400.00	405.00	 15.8%	 10.3%	
Verona					
Farine di estrazione di girasole estera - 36/37% s.t.q.	355.00	365.00	 8.3%	 14.5%	
Farine di estrazione di girasole integrale nazionale - 29/30% s.t.q.	308.00	310.00	 8.8%	-	
trend ultimi 12 mesi (Farina di estrazione di girasole (rif. 28% s.t.q.) nazionale - Torino)					

COLZA E FARINA DI COLZA (prezzi in €/t)				+6.6%	
prodotti per CCIAA	min	max	var. sett prec.	var. anno prec.	
Bologna (FA)					
Farina di estrazione di Colza	n.q.	n.q.	-	-	
Milano-Monza-Brianza-Lodi (FA)					
Farina di estrazione di Colza	461.00	464.00	 7.4%	 26.5%	
Treviso (FA)					
Farina di estrazione di colza nazionale - e/o estera - prot. 37% stq	440.00	445.00	 7.9%	 20.2%	
Torino (FA)					
Farina di estrazione di colza - alla rinfusa	490.00	495.00	-	 30.1%	
Verona					
Farine di estrazione di colza - ravizzone nazionale (FA)	n.q.	n.q.	-	-	
Farine di estrazione di colza - ravizzone estera gen. modificata	415.00	420.00	 5.0%	 20.0%	
trend ultimi 12 mesi (Farine di estrazione di colza - Bologna)					