































































































Settimana dal 28 marzo al 2 aprile 2022

FRUMENTO TENERO NAZIONALE (prezzi in €/t)			-1.2% 	
prodotti per CCIAA	min	max	var. sett prec.	var. anno prec.
<b>Bologna</b>				
N°1 Speciali di Forza - ps 80 kg/hl; ce 1%; p. 13,5%	429.00	434.00	 -1.4%	 82.5%
N°2 Speciali - ps 79 kg/hl; ce 1%; p. 12%	406.00	409.00	 -1.9%	 73.8%
N°3 Fino - p.s. 79 kg/hl; ce 1%; p. 11%	396.00	400.00	 -2.0%	 71.9%
Comunitario - kg/hl 76 min; c.e. 2% max (FA)	397.00	399.00	 -4.1%	 72.3%
Northern Spring (FA)	485.00	488.00	 -0.4%	 61.1%
<b>Milano-Monza-Brianza-Lodi (FA)</b>				
Frumento di Forza - prot >14%; W>320; p/l 0,7-1,5; stab.>15%; caduta>250	420.00	440.00	 0.0%	 75.9%
Frumento Panificabile - um 13; imp 1; prot>11,5%; W>160	405.00	410.00	 -0.6%	 71.2%
Frumento Panificabile Superiore - prot >13%; W>250; p/l<1; stab.>11; caduta>220	405.00	415.00	 0.0%	 72.3%
Frumento Biscottiero - W 80-140; p/l <0,7; caduta >220	405.00	410.00	 -0.6%	 71.2%
Frumento Comunitario di Forza	435.00	465.00	 -1.1%	 80.0%
Frumento Comunitario Panificabile	417.00	418.00	 -1.6%	 77.3%
Frumento Northern-Spring n°2	505.00	507.00	 -1.9%	 60.9%
Frumento Canada Western Red-Spring n°2	500.00	502.00	 -1.8%	 62.1%
<b>Torino (FA)</b>				
Frumento di forza - 78, prot. 14% W > 320 um. 14% imp. 1,5	420.00	430.00	 0.0%	 83.2%
Panificabile superiore - 77, prot.13% W>250 um.14% imp.1	400.00	410.00	 0.0%	 78.8%
Panificabile - 76, prot. 11,5%, Hagberg 220	392.00	397.00	 -0.8%	 74.2%
Biscottiero - 75, DON max 1250	392.00	397.00	 -0.8%	 74.2%
<b>Verona</b>				
Var. n.3 Fino - p.s. 78/79, imp 1%, prot 11% min.	398.00	402.00	 -0.6%	 75.8%
Estero - p.s. 76/77 (FA)	400.00	405.00	 -2.4%	 77.7%
Estero - p.s. 76/77	n.q.	n.q.	-	-
Northern Spring - prot. 15% base	464.00	466.00	 -2.1%	 59.8%
<b>trend ultimi 12 mesi (frumento tenero n°3 fino - Bologna)</b>				

FRUMENTO DURO NAZIONALE (prezzi in €/t)			+1.1% 	
prodotti per CCIAA	min	max	var. sett prec.	var. anno prec.
<b>Bari</b>				
Fino - peso specifico Kg 79; prot. minimo 13%; umidità max 12%; bianconato 25% max	542.00	547.00	 1.1%	 81.5%
Buono Mercantile - peso spec. da Kg 78; prot. minimo 12%; umidità max 12%; bianconato 35% max	537.00	542.00	 1.1%	 81.7%
Mercantile - peso spec. Kg 77; prot. minimo 11%; umidità max 12%; bianconato oltre 35%	532.00	537.00	 1.1%	 91.6%
<b>Bologna</b>				
CENTRO Fino - prot.13,5% min, p.s. 80 kg/hl min; c.e.2+2%, bianc. 20% max, v. 5/6%	537.00	541.00	 0.9%	-
Centro - Buono Mercantile - kg/hl 78;c.e.2+2%; bianc.30%, v. 5/6%; p. 12,5%	532.00	536.00	 0.9%	 77.4%
Centro - Mercantile - prot. 11% min, p.s. 76 kg/hl; c.e.2+2%, v. 10%	n.q.	n.q.	-	-
NORD Fino - kg/hl 80; c.e.2+2%; Bianc.20%, v. 5/6%; p. 13%	525.00	530.00	 1.0%	 81.9%
Nord - Buono mercantile - kg/hl 78; c.e.2+2%; B.30%; v. 5/6%; p.12%	519.00	524.00	 1.0%	 81.3%
<b>Foggia</b>				
Fino - peso 79 Kg/100 L, contenuto proteico min 12%	545.00	550.00	 1.1%	 81.9%

Buono Mercantile - peso 78 Kg/100 L, umidità 12%; spezzati max 6%; bianconati fino al 35%; ; contenuto proteico min 11,5%	535.00 - 540.00	 1%	 86.9%
Mercantile - peso 76 Kg/100 L, umidità 12%; spezzati max 6%; bianconati fino al 35%; contenuto proteico min 11 %	530.00 - 535.00	 1%	 91.0%
<b>Milano-Monza-Brianza-Lodi (FA)</b>			
Buono Mercantile Centro - compreso prodotto slavato	546.00 - 549.00	 0.0%	 85.3%
Fino Nord - ps 80; proteine 13,5; bianc 20; gmf 10; umidità 11; spezzati 2; c.e. <2%	531.00 - 535.00	 0.0%	 86.5%
Fruventi Duri Esteri - Non Comunitari	620.00 - 630.00	 0.0%	 101.9%
<b>Roma</b>			
Fruento Nazionale (Lazio) - Duro Fino - p.s. min. 80, bianc. max 25%, um. max 12%, prof. 12	496.00 - 501.00	 1%	 81.3%
Fruento Nazionale (Lazio) - Duro Buono Mercantile - p.s. 78/80, um. 13%, prof. 11.5%, bianc. 30% max	491.00 - 495.00	 1%	 81.1%
<b>trend ultimi 12 mesi (grano duro fino - Foggia)</b>			

<b>ORZO (prezzi in €/t)</b>			<b>-2.0%</b> 	
prodotti per CCIAA	min	max	var. sett prec.	var. anno prec.
<b>Bologna (FA)</b>				
Orzo - kg/hl 62/64	373.00	377.00	 -1.8%	 87.5%
Orzo - kg/hl 65 e oltre	379.00	383.00	 -1.8%	 86.3%
Orzo Estero	380.00	382.00	 -2.1%	 87.7%
<b>Milano-Monza-Brianza-Lodi (FA)</b>				
Orzo Nazionale Pesante - p.s. 63-64	n.q.	n.q.	-	-
Orzo Comunitario	390.00	395.00	 -2.5%	 78.4%
<b>Perugia</b>				
Orzo Vestito Nazionale - p. hl. 58/61	n.q.	n.q.	-	-
Orzo Vestito Nazionale - p. hl. 62/64	329.00	334.00	 -1.5%	 108.5%
Orzo Vestito Nazionale - p. hl. oltre 65	338.00	343.00	 -1.4%	 107.6%
<b>Roma</b>				
Orzo - Prod. Centro, Leggero - p.s. 60/63, umid. 13%	n.q.	n.q.	-	-
Orzo - Prod. Centro, Pesante - p.s. 64 e oltre, umid. 13%	375.00	380.00	 -2.6%	 95.6%
<b>Torino (FA)</b>				
Estero Francese Comune - p.s. 62/65%	390.00	395.00	 -2.5%	 67.7%
Estero Francese Pesante - p.s. 66/68%	417.00	422.00	 -1.9%	 74.4%
Orzo - Nazionale Pesante - ps. 62/64%	n.q.	n.q.	-	-
<b>Verona</b>				
Orzo Vestito Comunitario - Estero (FA)	385.00	389.00	 -2.0%	 91.1%
<b>trend ultimi 12 mesi (orzo pesante - Bologna)</b>				

<b>SORGO (prezzi in €/t)</b>			<b>-1.0%</b> 	
prodotti per CCIAA	min	max	var. sett prec.	var. anno prec.
<b>Alessandria</b>				
Sorgo - Bianco	n.q.	n.q.	-	-
Sorgo - Rosso	n.q.	n.q.	-	-
<b>Bologna</b>				
Sorgo Bianco - Umidità 14%	375.00	378.00	 -1.8%	 77.6%
<b>Milano-Monza-Brianza-Lodi (FA)</b>				
Sorgo Nazionale	380.00	385.00	 -1.3%	 73.9%

**Modena (FA)**

Sorgo Nazionale - umid. 14% 382.00 - 385.00 0.0% 80.0%

**Perugia**

Sorgo rosato - per uso zootecnico n.q. - n.q. - -

Sorgo bianco - per uso zootecnico n.q. - n.q. - -

**Torino (FA)**

Sorgo - Nazionale n.q. - n.q. - -

**trend ultimi 12 mesi (sorgo bianco - Bologna)****MAIS (prezzi in €/t)****-3.0%**
















prodotti per CCIAA	min	max	var. sett prec.	var. anno prec.
<b>Alessandria</b>				
Nazionale Ibrido Secco - umidità 14%	374.00	377.00	-3.0%	86.8%
Belgrano e similari	n.q.	n.q.	-	-
<b>Bologna (FA)</b>				
Comunitario - ad uso zootecnico	390.00	395.00	-3.1%	66.3%
Nazionale - ad uso zootecnico (contratto 103)	383.00	385.00	-2.5%	67.7%
Nazionale - ad uso zootecnico (con caratteristiche, Aflatossina B1 max 5 ppb; DON max 4.000 ppb)	388.00	390.00	-2.5%	67.0%
Non Comunitario - ad uso zootecnico	394.00	395.00	-3.7%	63.4%
<b>Mantova</b>				
Granoturco Estero comunitario (FA)	382.00	385.00	-2.5%	66.4%
Granoturco Nazionale, a Frattura Farinosa, Ibridi e similari - u. max. 14%	380.00	382.00	-2.5%	71.2%
<b>Milano-Monza-Brianza-Lodi (FA)</b>				
Alimentare - conforme ai Regg. UE 1881/06, 1126/07, 165/10	396.00	398.00	-2.9%	67.5%
Comunitario	386.00	396.00	-3.0%	67.5%
Nazionale - contratto 103 base	386.00	388.00	-3.0%	72.8%
Nazionale zoot. con caratteristiche - contratto 103 - aflatossina B1 inf a 0.005 ppm e Don inf a 4 ppm	388.00	390.00	-3.0%	71.1%
Non Comunitario	405.00	405.00	-5.8%	69.5%
<b>Torino (FA)</b>				
Estero comunitario	387.00	390.00	-	-
Nazionale Ibrido Essiccato - Comune	383.00	385.00	-3.8%	74.1%
<b>Verona</b>				
Ibrido Farinoso Base Verona - umidità 14% - Aflatossina B1 max 20 ppb	381.00	382.00	-0.8%	71.0%










**trend ultimi 12 mesi (Granoturco Nazionale contratto 103 base - Milano-Monza-Brianza-Lodi)****ERBA MEDICA (prezzi in €/t)****+0.3%**

prodotti per CCIAA	min	max	var. sett prec.	var. anno prec.
<b>Bologna (FA)</b>				
Erba medica disidratata in balloni 20% medica	n.q.	n.q.	-	-
Erba medica disidratata in balloni 50% medica	n.q.	n.q.	-	-
Erba medica disidratata in balloni 90% medica	n.q.	n.q.	-	-
Erba medica disidratata o essiccata - cubettata - prot. 14% stq	265.00	270.00	0.0%	50.7%
Erba medica disidratata o essiccata - cubettata - prot. 16% stq	285.00	290.00	0.0%	38.6%
Erba medica disidratata o essiccata - cubettata - prot. 17% stq	295.00	300.00	0.0%	33.7%
<b>Mantova</b>				

Erba medica fienata di 1° taglio - In cascina - 2021	155.00 - 170.00		3.2%		32.7%
Erba medica fienata di 2° taglio e successivi - In cascina - 2021	165.00 - 180.00		0.0%		43.8%
<b>Milano-Monza-Brianza-Lodi (FA)</b>					
Erba medica disidratata - 1° qualità - prof.16%, fibra 25% - per vagone o autotreno o cisterna completi	289.00 - 293.00		0.0%		43.6%
Erba medica disidratata - 1° qualità - prof.14%, fibra 28% - per vagone o autotreno o cisterna completi	256.00 - 259.00		0.0%		43.9%
<b>Modena</b>					
Medica fienata in balloni 1° taglio, umidità max 20% - prod. 2021	160.00 - 175.00		0.0%		34.0%
Medica fienata in balloni 2° taglio, umidità max 20% - prod. 2021	170.00 - 180.00		0.0%		42.9%
Medica fienata in balloni 3° taglio, umidità max 20% - prod. 2021	185.00 - 195.00		0.0%		49.0%
Medica fienata in balloni 4° taglio, umidità max 20% - prod. 2021	185.00 - 195.00		0.0%		49.0%
<b>Verona (FA)</b>					
Erba medica imballata	225.00 - 230.00		0.0%		46.8%
<b>trend ultimi 12 mesi (Erba medica disidratata o essiccata - cubettata - prof. 16% 1° qualità - Bologna)</b>					

<b>SOIA E FARINA DI SOIA (prezzi in €/t)</b>			<b>-2.2%</b>		
<b>prodotti per CCIAA</b>	<b>min</b>	<b>max</b>	<b>var. sett prec.</b>	<b>var. anno prec.</b>	
<b>Bologna</b>					
Seme di Soia (prod. Nazionale) - um. 14% - imp. 2%	705.00 - 708.00		0.0%		12.5%
Seme di Soia Estero - OGM (FA)	675.00 - 680.00		-2.9%		22.1%
Seme di Soia tostato - OGM (FA)	695.00 - 700.00		-2.8%		25.6%
Farine Vegetali di Estrazione - Soia tostata integ. estera (prof. 44% stq) - OGM (FA)	576.00 - 578.00	-	-		23.6%
Farine Vegetali di Estrazione - Soia tostata integ. Nazion. (prof. 44% stq) - OGM (FA)	585.00 - 587.00		-2.3%		23.6%
<b>Mantova (FA)</b>					
Farina di estrazione di soia tostata - Decorticata - prod. estera derivante da OGM, 47% prot. - rinfusa	600.00 - 602.00		-1.3%		23.0%
Farina di estrazione di soia tostata - Decorticata - prod. nazionale derivante da OGM, 47% prot. - rinfusa	608.00 - 610.00		-2.4%		23.8%
Farina di estrazione di soia tostata - prod. estera derivante da o.g.m. - rinfusa - 44% prot.	590.00 - 592.00		-1.3%		23.4%
Farina di estrazione di soia tostata - prod. nazionale derivante da OGM - rinfusa - 44% prot.	599.00 - 600.00		-2.4%		23.7%
<b>Milano-Monza-Brianza-Lodi (FA)</b>					
Semi di Soia Esteri	690.00 - 699.00		-1.4%		26.8%
Semi di Soia Nazionali	704.00 - 710.00		0.0%		16.6%
Farine d'estrazione di Soia decorticata estera - prodotti soggetti ad etichettatura ai sensi reg. Ue sugli OGM	607.00 - 618.00		-3.2%		23.9%
Farine d'estrazione - di Soia decorticata nazionale - prodotti soggetti ad etichettatura ai sensi reg. Ue sugli OGM	607.00 - 620.00		-3.2%		23.8%
Farine d'estrazione - di Soia estera - prodotti soggetti ad etichettatura ai sensi reg. Ue sugli OGM	595.00 - 598.00		-3.2%		33.5%
Farine d'estrazione - di Soia nazionale - prodotti soggetti ad etichettatura ai sensi reg. Ue sugli OGM	599.00 - 601.00		-3.2%		33.3%
<b>Torino (FA)</b>					
Soia Nazionale	695.00 - 700.00		-1.4%		16.7%
Farina di estrazione di soia tostata estera - 43-43,50% s.t.q. - rinfusa	607.00 - 612.00		-2.9%		23.8%
Farina di estrazione di soia tostata nazionale - prof. 43,50-43,75% s.t.q. - rinfusa	607.00 - 612.00		-2.9%		23.5%
<b>Treviso</b>					
Seme di Soia estera RA GM - um. 14% imp. 2%	673.00 - 678.00		-1.5%		28.4%
<b>trend ultimi 12 mesi (semi di soia nazionali - Milano-Monza-Brianza-Lodi)</b>					

<b>GIRASOLE E FARINA DI GIRASOLE (prezzi in €/t)</b>				<b>-2.3%</b>	
<b>prodotti per CCIAA</b>	<b>min</b>	<b>max</b>	<b>var. sett prec.</b>	<b>var. anno prec.</b>	
<b>Bologna (FA)</b>					
Farine di estrazione di Girasole integrale nazionale	n.q.	n.q.	-	-	
Farine di estrazione di Girasole Proteico estero	458.00	463.00	 -3.6%	 49.0%	
<b>Milano-Monza-Brianza-Lodi (FA)</b>					
Farine di estrazione di Girasole decorticato	474.00	480.00	 -2.1%	 52.4%	
Farine di estrazione di Girasole integrale	n.q.	n.q.	-	-	
<b>Roma (FA)</b>					
Farine di estrazione di Girasole integrale (proteine 28% min.)	438.00	440.00	 0.0%	 51.9%	
<b>Torino (FA)</b>					
Farina di estrazione di girasole (rif. 27% s.t.q.) nazionale - alla rinfusa	465.00	470.00	 -1.1%	 51.0%	
Farina di estrazione di girasole decorticato - alla rinfusa	505.00	510.00	 -1.0%	 51.9%	
<b>Treviso (FA)</b>					
Farine di estrazione di girasole non sgusciato - nazionale - pr.28-29% stq	n.q.	n.q.	-	-	
Farine di estrazione di girasole non sgusciato - sgusciato proteico estero	470.00	475.00	 -1.1%	 47.5%	
<b>Verona</b>					
Farine di estrazione di girasole estera - 36/37% s.t.q.	460.00	470.00	 -4.1%	 57.4%	
Farine di estrazione di girasole integrale nazionale - 29/30% s.t.q.	n.q.	n.q.	-	-	
<b>trend ultimi 12 mesi (Farina di estrazione di girasole (rif. 28% s.t.q.) nazionale - Torino)</b>					

<b>COLZA E FARINA DI COLZA (prezzi in €/t)</b>				<b>-1.0%</b>	
<b>prodotti per CCIAA</b>	<b>min</b>	<b>max</b>	<b>var. sett prec.</b>	<b>var. anno prec.</b>	
<b>Bologna (FA)</b>					
Farina di estrazione di Colza	490.00	495.00	 -1.0%	 39.9%	
<b>Milano-Monza-Brianza-Lodi (FA)</b>					
Farina di estrazione di Colza	516.00	519.00	 -1.9%	 42.0%	
<b>Treviso (FA)</b>					
Farina di estrazione di colza nazionale - e/o estera - prot. 37% stq	510.00	515.00	 -1.0%	 47.8%	
<b>Torino (FA)</b>					
Farina di estrazione di colza - alla rinfusa	530.00	535.00	 0.0%	 37.4%	
<b>Verona</b>					
Farine di estrazione di colza - ravizzone nazionale (FA)	n.q.	n.q.	-	-	
Farine di estrazione di colza - ravizzone estera gen. modificata	n.q.	n.q.	-	-	
<b>trend ultimi 12 mesi (Farine di estrazione di colza - Bologna)</b>					