


























































Settimana dal 9 maggio al 14 maggio 2022

FRUMENTO TENERO NAZIONALE (prezzi in €/t)			+0.7% 	
prodotti per CCIAA	min	max	var. sett prec.	var. anno prec.
Bologna				
N°1 Speciali di Forza - ps 80 kg/hl; ce 1%; p. 13,5%	421.00	426.00	 0.5%	 73.2%
N°2 Speciali - ps 79 kg/hl; ce 1%; p. 12%	398.00	401.00	 0.0%	 63.4%
N°3 Fino - p.s. 79 kg/hl; ce 1%; p. 11%	391.00	395.00	 0.0%	 61.4%
Comunitario - kg/hl 76 min; c.e. 2% max (FA)	403.00	405.00	 0.0%	 62.2%
Northern Spring (FA)	567.00	570.00	 4.0%	 74.9%
Milano-Monza-Brianza-Lodi (FA)				
Frumento di Forza - prot >14%; W>320; p/l 0,7-1,5; stab.>15%; caduta>250	420.00	440.00	 0.0%	 71.7%
Frumento Panificabile - um 13; imp 1; prot>11,5%; W>160	404.00	409.00	 0.0%	 63.3%
Frumento Panificabile Superiore - prot >13%; W>250; p/l<1; stab.>11; caduta>220	405.00	415.00	 0.0%	 74.7%
Frumento Biscottiero - W 80-140; p/l <0,7; caduta >220	404.00	409.00	 0.0%	 63.3%
Frumento Comunitario di Forza	445.00	480.00	 0.0%	 76.5%
Frumento Comunitario Panificabile	411.00	412.00	 0.0%	 64.3%
Frumento Northern-Spring n°2	570.00	572.00	 3.6%	 74.1%
Frumento Canada Western Red-Spring n°2	570.00	572.00	 3.6%	 77.9%
Torino (FA)				
Frumento di forza - 78, prot. 14% W > 320 um. 14% imp. 1,5	420.00	430.00	 0.0%	 75.3%
Panificabile superiore - 77, prot.13% W>250 um.14% imp.1	400.00	410.00	 0.0%	 67.7%
Panificabile - 76, prot. 11,5%, Hagberg 220	395.00	400.00	 0.0%	 64.9%
Biscottiero - 75, DON max 1250	395.00	400.00	 0.0%	 64.9%
Verona				
Var. n.3 Fino - p.s. 78/79, imp 1%, prot 11% min.	391.00	395.00	 0.0%	 60.7%
Estero - p.s. 76/77 (FA)	393.00	395.00	 0.4%	 59.8%
Estero - p.s. 76/77	n.q.	n.q.	-	-
Northern Spring - prot. 15% base	539.00	541.00	 0.9%	 75.3%
trend ultimi 12 mesi (frumento tenero n°3 fino - Bologna)				

FRUMENTO DURO NAZIONALE (prezzi in €/t)			+0.1% 	
prodotti per CCIAA	min	max	var. sett prec.	var. anno prec.
Bari				
Fino - peso specifico Kg 79; prot. minimo 13%; umidità max 12%; bianconato 25% max	545.00	550.00	 0.6%	 80.1%
Buono Mercantile - peso spec. da Kg 78; prot. minimo 12%; umidità max 12%; bianconato 35% max	540.00	545.00	 0.6%	 90.4%
Mercantile - peso spec. Kg 77; prot. minimo 11%; umidità max 12% ; bianconato oltre 35%	535.00	540.00	 0.6%	 91.6%
Bologna				
CENTRO Fino - prot.13,5% min, p.s. 80 kg/hl min; c.e.2+2%, bianc. 20% max, v. 5/6%	535.00	539.00	 0.0%	-
Centro - Buono Mercantile - kg/hl 78;c.e.2+2%; bianc.30%, v. 5/6%; p. 12,5%	530.00	534.00	 0.0%	 96.0%
Centro - Mercantile - prot. 11% min, p.s. 76 kg/hl; c.e.2+2%, v. 10%	n.q.	n.q.	-	-
NORD Fino - kg/hl 80; c.e.2+2%; Bianc.20%, v. 5/6%; p. 13%	523.00	528.00	 0.0%	 81.8%
Nord - Buono mercantile - kg/hl 78; c.e.2+2%; B.30%; v. 5/6%; p.12%	517.00	522.00	 0.0%	 81.2%
Foggia				
Fino - peso 79 Kg/100 L, contenuto proteico min 12%	542.00	547.00	 0.0%	 81.2%

Buono Mercantile - peso 78 Kg/100 L, umidità 12%; spezzati max 6%; bianconati fino al 35%; ; contenuto proteico min 11,5%	532.00 - 537.00	0.0%	86.2%
Mercantile - peso 76 Kg/100 L, umidità 12%; spezzati max 6%; bianconati fino al 35%; contenuto proteico min 11 %	527.00 - 532.00	0.0%	91.3%
Milano-Monza-Brianza-Lodi (FA)			
Buono Mercantile Centro - compreso prodotto slavato	551.00 - 554.00	0.0%	87.6%
Fino Nord - ps 80; proteine 13,5; bianc 20; gmf 10; umidità 11; spezzati 2; c.e. <2%	536.00 - 540.00	0.0%	81.2%
Fruenti Duri Esteri - Non Comunitari	625.00 - 635.00	0.0%	103.6%
Roma			
Fruento Nazionale (Lazio) - Duro Fino - p.s. min. 80, bianc. max 25%, um. max 12%, prof. 12	501.00 - 506.00	0.0%	81.1%
Fruento Nazionale (Lazio) - Duro Buono Mercantile - p.s. 78/80, um. 13%, prof. 11.5%, bianc. 30% max	n.q. - n.q.	-	-
trend ultimi 12 mesi (grano duro fino - Foggia)			

ORZO (prezzi in €/t)			+0.1%	
prodotti per CCIAA	min	max	var. sett prec.	var. anno prec.
Bologna (FA)				
Orzo - kg/hl 62/64	n.q.	n.q.	-	-
Orzo - kg/hl 65 e oltre	n.q.	n.q.	-	-
Orzo Estero	387.00	389.00	0.0%	59.0%
Milano-Monza-Brianza-Lodi (FA)				
Orzo Nazionale Pesante - p.s. 63-64	n.q.	n.q.	-	-
Orzo Comunitario	386.00	391.00	0.3%	58.2%
Perugia				
Orzo Vestito Nazionale - p. hl. 58/61	n.q.	n.q.	-	-
Orzo Vestito Nazionale - p. hl. 62/64	318.00	323.00	0.0%	68.7%
Orzo Vestito Nazionale - p. hl. oltre 65	327.00	332.00	0.0%	69.0%
Roma				
Orzo - Prod. Centro, Leggero - p.s. 60/63, umid. 13%	n.q.	n.q.	-	-
Orzo - Prod. Centro, Pesante - p.s. 64 e oltre, umid. 13%	375.00	380.00	0.0%	73.2%
Torino (FA)				
Estero Francese Comune - p.s. 62/65%	394.00	399.00	0.5%	54.9%
Estero Francese Pesante - p.s. 66/68%	416.00	421.00	0.0%	58.8%
Orzo - Nazionale Pesante - ps. 62/64%	n.q.	n.q.	-	-
Verona				
Orzo Vestito Comunitario - Estero (FA)	373.00	377.00	0.0%	56.9%
trend ultimi 12 mesi (orzo pesante - Bologna)				

SORGO (prezzi in €/t)			+0.2%	
prodotti per CCIAA	min	max	var. sett prec.	var. anno prec.
Alessandria				
Sorgo - Bianco	n.q.	n.q.	-	-
Sorgo - Rosso	n.q.	n.q.	-	-
Bologna				
Sorgo Bianco - Umidità 14%	374.00	377.00	0.5%	52.6%
Milano-Monza-Brianza-Lodi (FA)				
Sorgo Nazionale	375.00	380.00	0.0%	51.6%

Modena (FA)

Sorgo Nazionale - umid. 14% 372.00 - 375.00 0.0% 55.0%

Perugia

Sorgo rosato - per uso zootecnico n.q. - n.q. - -

Sorgo bianco - per uso zootecnico n.q. - n.q. - -

Torino (FA)

Sorgo - Nazionale n.q. - n.q. - -

trend ultimi 12 mesi (sorgo bianco - Bologna)**MAIS (prezzi in €/t)****+0.2%**


















prodotti per CCIAA	min	max	var. sett prec.	var. anno prec.
Alessandria				
Nazionale Ibrido Secco - umidità 14%	355.00	358.00	0.6%	45.2%
Belgrano e similari	n.q.	n.q.	-	-
Bologna (FA)				
Comunitario - ad uso zootecnico	380.00	381.00	0.7%	35.2%
Nazionale - ad uso zootecnico (contratto 103)	377.00	379.00	0.0%	36.0%
Nazionale - ad uso zootecnico (con caratteristiche, Aflatossina B1 max 5 ppb; DON max 4.000 ppb)	382.00	384.00	0.0%	37.8%
Non Comunitario - ad uso zootecnico	380.00	381.00	1.1%	35.2%
Mantova				
Granoturco Estero comunitario (FA)	377.00	380.00	0.5%	34.0%
Granoturco Nazionale, a Frattura Farinosa, Ibridi e similari - u. max. 14%	370.00	372.00	0.0%	37.6%
Milano-Monza-Brianza-Lodi (FA)				
Alimentare - conforme ai Regg. UE 1881/06, 1126/07, 165/10	390.00	392.00	0.0%	37.2%
Comunitario	380.00	387.00	0.0%	35.8%
Nazionale - contratto 103 base	378.00	380.00	0.0%	39.3%
Nazionale zoot. con caratteristiche - contratto 103 - aflatossina B1 inf a 0.005 ppm e Don inf a 4 ppm	380.00	382.00	0.0%	37.1%
Non Comunitario	386.00	386.00	0.0%	36.2%
Torino (FA)				
Estero comunitario	382.00	385.00	0.0%	-
Nazionale Ibrido Essiccato - Comune	383.00	385.00	0.3%	39.9%
Verona				
Ibrido Farinoso Base Verona - umidità 14% - Aflatossina B1 max 20 ppb	366.00	368.00	0.0%	37.2%








trend ultimi 12 mesi (Granoturco Nazionale contratto 103 base - Milano-Monza-Brianza-Lodi)**ERBA MEDICA (prezzi in €/t)****+1.5%**

prodotti per CCIAA	min	max	var. sett prec.	var. anno prec.
Bologna (FA)				
Erba medica disidratata in balloni 20% medica	n.q.	n.q.	-	-
Erba medica disidratata in balloni 50% medica	n.q.	n.q.	-	-
Erba medica disidratata in balloni 90% medica	n.q.	n.q.	-	-
Erba medica disidratata o essiccata - cubettata - prot. 14% stq	270.00	275.00	0.0%	53.5%
Erba medica disidratata o essiccata - cubettata - prot. 16% stq	295.00	300.00	0.0%	43.4%
Erba medica disidratata o essiccata - cubettata - prot. 17% stq	305.00	310.00	0.0%	38.2%
Mantova				

Erba medica fienata di 1° taglio - In cascina - 2021	155.00 - 175.00		0.0%		34.7%
Erba medica fienata di 2° taglio e successivi - In cascina - 2021	165.00 - 180.00		0.0%		43.8%
Milano-Monza-Brianza-Lodi (FA)					
Erba medica disidratata - 1° qualità - prof.16%, fibra 25% - per vagone o autotreno o cisterna completi	309.00 - 313.00		3.1%		57.2%
Erba medica disidratata - 1° qualità - prof.14%, fibra 28% - per vagone o autotreno o cisterna completi	276.00 - 279.00		3.1%		57.2%
Modena					
Medica fienata in balloni 1° taglio, umidità max 20% - prod. 2021	170.00 - 185.00		2.9%		-
Medica fienata in balloni 2° taglio, umidità max 20% - prod. 2021	180.00 - 190.00		2.8%		57.4%
Medica fienata in balloni 3° taglio, umidità max 20% - prod. 2021	200.00 - 210.00		2.5%		67.3%
Medica fienata in balloni 4° taglio, umidità max 20% - prod. 2021	200.00 - 210.00		2.5%		67.3%
Verona (FA)					
Erba medica imballata	235.00 - 240.00		0.0%		53.2%
trend ultimi 12 mesi (Erba medica disidratata o essiccata - cubettata - prof. 16% 1° qualità - Bologna)					

SOIA E FARINA DI SOIA (prezzi in €/t)			-3.9%		
prodotti per CCIAA	min	max	var. sett prec.	var. anno prec.	
Bologna					
Seme di Soia (prod. Nazionale) - um. 14% - imp. 2%	677.00 - 680.00		-2.6%		-3.2%
Seme di Soia Estero - OGM (FA)	668.00 - 673.00		-1.8%		17.8%
Seme di Soia tostato - OGM (FA)	688.00 - 693.00		-1.7%		17.9%
Farine Vegetali di Estrazione - Soia tostata integ. estera (prof. 44% stq) - OGM (FA)	513.00 - 515.00		-3.7%		17.6%
Farine Vegetali di Estrazione - Soia tostata integ. Nazion. (prof. 44% stq) - OGM (FA)	522.00 - 524.00		-3.7%		17.7%
Mantova (FA)					
Farina di estrazione di soia tostata - Decorticata - prod. estera derivante da OGM, 47% prot. - rinfusa	528.00 - 530.00		-5.4%		17.2%
Farina di estrazione di soia tostata - Decorticata - prod. nazionale derivante da OGM, 47% prot. - rinfusa	538.00 - 540.00		-5.3%		17.7%
Farina di estrazione di soia tostata - prod. estera derivante da o.g.m. - rinfusa - 44% prot.	518.00 - 520.00		-5.5%		17.1%
Farina di estrazione di soia tostata - prod. nazionale derivante da OGM - rinfusa - 44% prot.	529.00 - 530.00		-5.4%		17.1%
Milano-Monza-Brianza-Lodi (FA)					
Semi di Soia Esteri	673.00 - 682.00		-2.2%		19.8%
Semi di Soia Nazionali	691.00 - 695.00		-1.4%		-1.5%
Farine d'estrazione di Soia decorticata estera - prodotti soggetti ad etichettatura ai sensi reg. Ue sugli OGM	548.00 - 559.00		-5.7%		17.7%
Farine d'estrazione - di Soia decorticata nazionale - prodotti soggetti ad etichettatura ai sensi reg. Ue sugli OGM	548.00 - 561.00		-5.7%		17.7%
Farine d'estrazione - di Soia estera - prodotti soggetti ad etichettatura ai sensi reg. Ue sugli OGM	536.00 - 539.00		-5.3%		17.7%
Farine d'estrazione - di Soia nazionale - prodotti soggetti ad etichettatura ai sensi reg. Ue sugli OGM	540.00 - 542.00		-5.3%		17.6%
Torino (FA)					
Soia Nazionale	680.00 - 685.00		-2.2%		-
Farina di estrazione di soia tostata estera - 43-43,50% s.t.q. - rinfusa	560.00 - 565.00		-5.7%		17.1%
Farina di estrazione di soia tostata nazionale - prof. 43,50-43,75% s.t.q. - rinfusa	560.00 - 565.00		-5.7%		17.9%
Treviso					
Seme di Soia estera RA GM - um. 14% imp. 2%	651.00 - 656.00		-2.2%		15.9%
trend ultimi 12 mesi (semi di soia nazionali - Milano-Monza-Brianza-Lodi)					

GIRASOLE E FARINA DI GIRASOLE (prezzi in €/t)				-2.5%	
prodotti per CCIAA	min	max	var. sett prec.	var. anno prec.	
Bologna (FA)					
Farine di estrazione di Girasole integrale nazionale	n.q.	n.q.	-	-	
Farine di estrazione di Girasole Proteico estero	390.00	395.00	 -2.5%	 18.9%	
Milano-Monza-Brianza-Lodi (FA)					
Farine di estrazione di Girasole decorticato	418.00	427.00	 -1.5%	 24.3%	
Farine di estrazione di Girasole integrale	n.q.	n.q.	-	-	
Roma (FA)					
Farine di estrazione di Girasole integrale (proteine 28% min.)	383.00	385.00	 -2.5%	 28.9%	
Torino (FA)					
Farina di estrazione di girasole (rif. 27% s.t.q.) nazionale - alla rinfusa	415.00	420.00	 -2.3%	 31.0%	
Farina di estrazione di girasole decorticato - alla rinfusa	435.00	440.00	 -2.2%	 23.9%	
Treviso (FA)					
Farine di estrazione di girasole non sgusciato - nazionale - pr.28-29% stq	380.00	385.00	 -2.5%	 31.0%	
Farine di estrazione di girasole non sgusciato - sgusciato proteico estero	405.00	410.00	 -3.5%	 17.9%	
Verona					
Farine di estrazione di girasole estera - 36/37% s.t.q.	390.00	395.00	 -2.5%	 21.7%	
Farine di estrazione di girasole integrale nazionale - 29/30% s.t.q.	n.q.	n.q.	-	-	
trend ultimi 12 mesi (Farina di estrazione di girasole (rif. 28% s.t.q.) nazionale - Torino)					

COLZA E FARINA DI COLZA (prezzi in €/t)				-0.7%	
prodotti per CCIAA	min	max	var. sett prec.	var. anno prec.	
Bologna (FA)					
Farina di estrazione di Colza	n.q.	n.q.	-	-	
Milano-Monza-Brianza-Lodi (FA)					
Farina di estrazione di Colza	507.00	510.00	 -1.0%	 35.4%	
Treviso (FA)					
Farina di estrazione di colza nazionale - e/o estera - prot. 37% stq	495.00	500.00	 -1.0%	 31.0%	
Torino (FA)					
Farina di estrazione di colza - alla rinfusa	530.00	535.00	 0.0%	 36.7%	
Verona					
Farine di estrazione di colza - ravizzone nazionale (FA)	n.q.	n.q.	-	-	
Farine di estrazione di colza - ravizzone estera gen. modificata	n.q.	n.q.	-	-	
trend ultimi 12 mesi (Farine di estrazione di colza - Bologna)					