





Settimana dal 13 giugno al 18 giugno 2022

FRUMENTO TENERO NAZIONALE (prezzi in €/t)				-1.6% 	
prodotti per CCIAA	min	max	var. sett prec.	var. anno prec.	
Bologna					
N°1 Speciali di Forza - ps 80 kg/hl; ce 1%; p. 13,5%	n.q.	n.q.	-	-	
N°2 Speciali - ps 79 kg/hl; ce 1%; p. 12%	n.q.	n.q.	-	-	
N°3 Fino - p.s. 79 kg/hl; ce 1%; p. 11%	n.q.	n.q.	-	-	
Comunitario - kg/hl 76 min; c.e. 2% max (FA)	393.00	395.00	 -1.3%	 61.5%	
Northern Spring (FA)	555.00	558.00	 0.0%	 69.9%	
Milano-Monza-Brianza-Lodi (FA)					
Frumento di Forza - prot >14%; W>320; p/l 0,7-1,5; stab.>15%; caduta>250	n.q.	n.q.	-	-	
Frumento Panificabile - um 13; imp 1; prot>11,5%; W>160	n.q.	n.q.	-	-	
Frumento Panificabile Superiore - prot >13%; W>250; p/l<1; stab.>11; caduta>220	n.q.	n.q.	-	-	
Frumento Biscottiero - W 80-140; p/l <0,7; caduta >220	n.q.	n.q.	-	-	
Frumento Comunitario di Forza	450.00	490.00	 -2.1%	 78.0%	
Frumento Comunitario Panificabile	401.00	402.00	 -2.4%	 60.9%	
Frumento Northern-Spring n°2	568.00	570.00	 -0.9%	 73.5%	
Frumento Canada Western Red-Spring n°2	568.00	570.00	 -0.9%	 74.0%	
Torino (FA)					
Frumento di forza - 78, prot. 14% W > 320 um. 14% imp. 1,5	n.q.	n.q.	-	-	
Panificabile superiore - 77, prot.13% W>250 um.14% imp.1	n.q.	n.q.	-	-	
Panificabile - 76, prot. 11,5%, Hagberg 220	n.q.	n.q.	-	-	
Biscottiero - 75, DON max 1250	n.q.	n.q.	-	-	
Verona					
Var. n.3 Fino - p.s. 78/79, imp 1%, prot 11% min.	n.q.	n.q.	-	-	
Estero - p.s. 76/77 (FA)	385.00	387.00	 -1.3%	 58.2%	
Estero - p.s. 76/77	n.q.	n.q.	-	-	
Northern Spring - prot. 15% base	519.00	521.00	 -3.7%	 69.9%	
trend ultimi 12 mesi (frumento tenero n°3 fino - Bologna)					

FRUMENTO DURO NAZIONALE (prezzi in €/t)				+0.0% 	
prodotti per CCIAA	min	max	var. sett prec.	var. anno prec.	
Bari					
Fino - peso specifico Kg 79; prot. minimo 13%; umidità max 12%; bianconato 25% max	n.q.	n.q.	-	-	
Buono Mercantile - peso spec. da Kg 78; prot. minimo 12%; umidità max 12%; bianconato 35% max	n.q.	n.q.	-	-	
Mercantile - peso spec. Kg 77; prot. minimo 11%; umidità max 12% ; bianconato oltre 35%	n.q.	n.q.	-	-	
Bologna					
CENTRO Fino - prot.13,5% min, p.s. 80 kg/hl min; c.e.2+2%, bianc. 20% max, v. 5/6%	n.q.	n.q.	-	-	
Centro - Buono Mercantile - kg/hl 78;c.e.2+2%; bianc.30%, v. 5/6%; p. 12,5%	n.q.	n.q.	-	-	
Centro - Mercantile - prot. 11% min, p.s. 76 kg/hl; c.e.2+2%, v. 10%	n.q.	n.q.	-	-	
NORD Fino - kg/hl 80; c.e.2+2%; Bianc.20%, v. 5/6%; p. 13%	n.q.	n.q.	-	-	
Nord - Buono mercantile - kg/hl 78; c.e.2+2%; B.30%; v. 5/6%; p.12%	n.q.	n.q.	-	-	
Foggia					
Fino - peso 79 Kg/100 L, contenuto proteico min 12%	n.q.	n.q.	-	-	

Buono Mercantile - peso 78 Kg/100 L, umidità 12%; spezzati max 6%; bianconati fino al 35%; ; contenuto proteico min 11,5%	n.q.	-	n.q.	-	-
Mercantile - peso 76 Kg/100 L, umidità 12%; spezzati max 6%; bianconati fino al 35%; contenuto proteico min 11 %	n.q.	-	n.q.	-	-
Milano-Monza-Brianza-Lodi (FA)					
Buono Mercantile Centro - compreso prodotto slavato	n.q.	-	n.q.	-	-
Fino Nord - ps 80; proteine 13,5; bianc 20; gmf 10; umidità 11; spezzati 2; c.e. <2%	n.q.	-	n.q.	-	-
Frumenti Duri Esteri - Non Comunitari	630.00	-	640.00	0.0%	105.2%
Roma					
Frumento Nazionale (Lazio) - Duro Fino - p.s. min. 80, bianc. max 25%, um. max 12%, prof. 12	n.q.	-	n.q.	-	-
Frumento Nazionale (Lazio) - Duro Buono Mercantile - p.s. 78/80, um. 13%, prof. 11.5%, bianc. 30% max	n.q.	-	n.q.	-	-
trend ultimi 12 mesi (grano duro fino - Foggia)					

ORZO (prezzi in €/t)				-6.1%	
prodotti per CCIAA	min	max	var. sett prec.	var. anno prec.	
Bologna (FA)					
Orzo - kg/hl 62/64	310.00	-	315.00	-	-
Orzo - kg/hl 65 e oltre	318.00	-	323.00	-	-
Orzo Estero	n.q.	-	n.q.	-	-
Milano-Monza-Brianza-Lodi (FA)					
Orzo Nazionale Pesante - p.s. 63-64	315.00	-	325.00	-	-
Orzo Comunitario	350.00	-	359.00	-6.1%	51.5%
Perugia					
Orzo Vestito Nazionale - p. hl. 58/61	n.q.	-	n.q.	-	-
Orzo Vestito Nazionale - p. hl. 62/64	n.q.	-	n.q.	-	-
Orzo Vestito Nazionale - p. hl. oltre 65	n.q.	-	n.q.	-	-
Roma					
Orzo - Prod. Centro, Leggero - p.s. 60/63, umid. 13%	n.q.	-	n.q.	-	-
Orzo - Prod. Centro, Pesante - p.s. 64 e oltre, umid. 13%	n.q.	-	n.q.	-	-
Torino (FA)					
Estero Francese Comune - p.s. 62/65%	n.q.	-	n.q.	-	-
Estero Francese Pesante - p.s. 66/68%	n.q.	-	n.q.	-	-
Orzo - Nazionale Pesante - ps. 62/64%	315.00	-	323.00	-	-
Verona					
Orzo Vestito Comunitario - Estero (FA)	n.q.	-	n.q.	-	-
trend ultimi 12 mesi (orzo pesante - Bologna)					

SORGO (prezzi in €/t)				-1.6%	
prodotti per CCIAA	min	max	var. sett prec.	var. anno prec.	
Alessandria					
Sorgo - Bianco	n.q.	-	n.q.	-	-
Sorgo - Rosso	n.q.	-	n.q.	-	-
Bologna					
Sorgo Bianco - Umidità 14%	370.00	-	373.00	-3.1%	-
Milano-Monza-Brianza-Lodi (FA)					
Sorgo Nazionale	n.q.	-	n.q.	-	-

Modena (FA)

Sorgo Nazionale - umid. 14%

382.00 - 385.00 0.0% -

Perugia

Sorgo rosato - per uso zootecnico

n.q. - n.q. - -

Sorgo bianco - per uso zootecnico

n.q. - n.q. - -

Torino (FA)

Sorgo - Nazionale

n.q. - n.q. - -

trend ultimi 12 mesi (sorgo bianco - Bologna)**MAIS (prezzi in €/t)****-2.5%**


















prodotti per CCIAA	min	max	var. sett prec.	var. anno prec.
Alessandria				
Nazionale Ibrido Secco - umidità 14%	344.00	347.00	-4.2%	39.0%
Belgrano e similari	n.q.	n.q.	-	-
Bologna (FA)				
Comunitario - ad uso zootecnico	353.00	362.00	-1.8%	31.0%
Nazionale - ad uso zootecnico (contratto 103)	355.00	357.00	-2.2%	32.8%
Nazionale - ad uso zootecnico (con caratteristiche, Aflatossina B1 max 5 ppb; DON max 4.000 ppb)	360.00	362.00	-2.2%	32.7%
Non Comunitario - ad uso zootecnico	361.00	362.00	-0.8%	32.7%
Mantova				
Granoturco Estero comunitario (FA)	353.00	356.00	-2.5%	30.1%
Granoturco Nazionale, a Frattura Farinosa, Ibridi e similari - u. max. 14%	348.00	350.00	-2.5%	32.4%
Milano-Monza-Brianza-Lodi (FA)				
Alimentare - conforme ai Regg. UE 1881/06, 1126/07, 165/10	370.00	372.00	-2.6%	31.1%
Comunitario	353.00	360.00	-3.3%	28.2%
Nazionale - contratto 103 base	358.00	360.00	-2.7%	33.5%
Nazionale zoot. con caratteristiche - contratto 103 - aflatossina B1 inf a 0.005 ppm e Don inf a 4 ppm	360.00	362.00	-2.7%	32.2%
Non Comunitario	355.00	372.00	-2.4%	31.2%
Torino (FA)				
Estero comunitario	354.00	357.00	-3.3%	-
Nazionale Ibrido Essiccato - Comune	358.00	360.00	-2.7%	33.7%
Verona				
Ibrido Farinoso Base Verona - umidità 14% - Aflatossina B1 max 20 ppb	348.00	350.00	-2.0%	32.5%








trend ultimi 12 mesi (Granoturco Nazionale contratto 103 base - Milano-Monza-Brianza-Lodi)**ERBA MEDICA (prezzi in €/t)****+1.0%**

prodotti per CCIAA	min	max	var. sett prec.	var. anno prec.
Bologna (FA)				
Erba medica disidratata in balloni 20% medica	n.q.	n.q.	-	-
Erba medica disidratata in balloni 50% medica	n.q.	n.q.	-	-
Erba medica disidratata in balloni 90% medica	n.q.	n.q.	-	-
Erba medica disidratata o essiccata - cubettata - prot. 14% stq	285.00	290.00	1.8%	62.0%
Erba medica disidratata o essiccata - cubettata - prot. 16% stq	315.00	320.00	1.6%	53.0%
Erba medica disidratata o essiccata - cubettata - prot. 17% stq	325.00	330.00	1.6%	47.2%
Mantova				

Erba medica fienata di 1° taglio - In cascina - 2022	150.00 - 160.00		0.0%		26.5%
Erba medica fienata di 2° taglio e successivi - In cascina - 2021	165.00 - 180.00		0.0%		43.8%
Milano-Monza-Brianza-Lodi (FA)					
Erba medica disidratata - 1° qualità - prof.16%, fibra 25% - per vagone o autotreno o cisterna completi	325.00 - 329.00		0.0%		61.9%
Erba medica disidratata - 1° qualità - prof.14%, fibra 28% - per vagone o autotreno o cisterna completi	292.00 - 295.00		0.0%		71.1%
Modena					
Medica fienata in balloni 1° taglio, umidità max 20% - prod. 2022	160.00 - 170.00		0.0%		-
Medica fienata in balloni 2° taglio, umidità max 20% - prod. 2021	180.00 - 190.00		0.0%		-
Medica fienata in balloni 3° taglio, umidità max 20% - prod. 2021	200.00 - 210.00		0.0%		67.3%
Medica fienata in balloni 4° taglio, umidità max 20% - prod. 2021	200.00 - 210.00		0.0%		67.3%
Verona (FA)					
Erba medica imballata	180.00 - 195.00		7.1%		-
trend ultimi 12 mesi (Erba medica disidratata o essiccata - cubettata - prof. 16% 1° qualità - Bologna)					

SOIA E FARINA DI SOIA (prezzi in €/t)			+1.4%		
prodotti per CCIAA	min	max	var. sett prec.	var. anno prec.	
Bologna					
Seme di Soia (prod. Nazionale) - um. 14% - imp. 2%	642.00 - 645.00		-1.5%		7.6%
Seme di Soia Estero - OGM (FA)	670.00 - 675.00		0.0%		32.6%
Seme di Soia tostato - OGM (FA)	686.00 - 691.00		-0.7%		30.3%
Farine Vegetali di Estrazione - Soia tostata integ. estera (prof. 44% stq) - OGM (FA)	530.00 - 532.00		2.1%		21.7%
Farine Vegetali di Estrazione - Soia tostata integ. Nazion. (prof. 44% stq) - OGM (FA)	534.00 - 536.00		2.1%		21.6%
Mantova (FA)					
Farina di estrazione di soia tostata - Decorticata - prod. estera derivante da OGM, 47% prot. - rinfusa	563.00 - 565.00		2.1%		31.6%
Farina di estrazione di soia tostata - Decorticata - prod. nazionale derivante da OGM, 47% prot. - rinfusa	565.00 - 567.00		2.1%		31.4%
Farina di estrazione di soia tostata - prod. estera derivante da o.g.m. - rinfusa - 44% prot.	548.00 - 550.00		2.1%		31.0%
Farina di estrazione di soia tostata - prod. nazionale derivante da OGM - rinfusa - 44% prot.	551.00 - 552.00		2.1%		31.5%
Milano-Monza-Brianza-Lodi (FA)					
Semi di Soia Esteri	645.00 - 700.00		2.0%		27.5%
Semi di Soia Nazionali	640.00 - 643.00		-2.2%		-
Farine d'estrazione di Soia decorticata estera - prodotti soggetti ad etichettatura ai sensi reg. Ue sugli OGM	555.00 - 566.00		1.1%		31.0%
Farine d'estrazione - di Soia decorticata nazionale - prodotti soggetti ad etichettatura ai sensi reg. Ue sugli OGM	555.00 - 568.00		1.1%		31.0%
Farine d'estrazione - di Soia estera - prodotti soggetti ad etichettatura ai sensi reg. Ue sugli OGM	543.00 - 546.00		1.1%		31.9%
Farine d'estrazione - di Soia nazionale - prodotti soggetti ad etichettatura ai sensi reg. Ue sugli OGM	547.00 - 549.00		1.1%		31.7%
Torino (FA)					
Soia Nazionale	675.00 - 680.00		-0.7%		-
Farina di estrazione di soia tostata estera - 43-43,50% s.t.q. - rinfusa	570.00 - 575.00		2.1%		21.7%
Farina di estrazione di soia tostata nazionale - prof. 43,50-43,75% s.t.q. - rinfusa	570.00 - 575.00		2.1%		21.4%
Treviso					
Seme di Soia estera RA GM - um. 14% imp. 2%	648.00 - 660.00		-0.8%		31.9%
trend ultimi 12 mesi (semi di soia nazionali - Milano-Monza-Brianza-Lodi)					

GIRASOLE E FARINA DI GIRASOLE (prezzi in €/t)				-1.5%	
prodotti per CCIAA	min	max	var. sett prec.	var. anno prec.	
Bologna (FA)					
Farine di estrazione di Girasole integrale nazionale	n.q.	n.q.	-	-	
Farine di estrazione di Girasole Proteico estero	375.00	380.00	 -1.3%	 16.2%	
Milano-Monza-Brianza-Lodi (FA)					
Farine di estrazione di Girasole decorticato	371.00	395.00	 -3.2%	 16.8%	
Farine di estrazione di Girasole integrale	n.q.	n.q.	-	-	
Roma (FA)					
Farine di estrazione di Girasole integrale (proteine 28% min.)	333.00	335.00	 -1.8%	 16.8%	
Torino (FA)					
Farina di estrazione di girasole (rif. 27% s.t.q.) nazionale - alla rinfusa	375.00	380.00	 -2.5%	 21.7%	
Farina di estrazione di girasole decorticato - alla rinfusa	415.00	420.00	 -1.2%	 20.0%	
Treviso (FA)					
Farine di estrazione di girasole non sgusciato - nazionale - pr.28-29% stq	368.00	373.00	 -0.5%	 21.9%	
Farine di estrazione di girasole non sgusciato - sgusciato proteico estero	389.00	394.00	 -0.8%	 17.7%	
Verona					
Farine di estrazione di girasole estera - 36/37% s.t.q.	367.00	372.00	 -0.8%	 18.2%	
Farine di estrazione di girasole integrale nazionale - 29/30% s.t.q.	n.q.	n.q.	-	-	
trend ultimi 12 mesi (Farina di estrazione di girasole (rif. 28% s.t.q.) nazionale - Torino)					

COLZA E FARINA DI COLZA (prezzi in €/t)				-6.0%	
prodotti per CCIAA	min	max	var. sett prec.	var. anno prec.	
Bologna (FA)					
Farina di estrazione di Colza	n.q.	n.q.	-	-	
Milano-Monza-Brianza-Lodi (FA)					
Farina di estrazione di Colza	430.00	433.00	 -8.5%	 17.7%	
Treviso (FA)					
Farina di estrazione di colza nazionale - e/o estera - prot. 37% stq	430.00	435.00	 -8.5%	 11.0%	
Torino (FA)					
Farina di estrazione di colza - alla rinfusa	490.00	495.00	 -1.0%	 28.1%	
Verona					
Farine di estrazione di colza - ravizzone nazionale (FA)	410.00	420.00	-	-	
Farine di estrazione di colza - ravizzone estera gen. modificata	n.q.	n.q.	-	-	
trend ultimi 12 mesi (Farine di estrazione di colza - Bologna)					