

Settimana dal 4 luglio al 9 luglio 2022

FRUMENTO TENERO NAZIONALE (prezzi in €/t)			-3.1%	
prodotti per CCIAA	min	max	var. sett prec.	var. anno prec.
Bologna				
N°1 Speciali di Forza - ps 79/80 kg/hl; ce 1%; p. 14%	408.00	413.00	0.0%	78.1%
N°2 Speciali - ps 78/79 kg/hl; ce 1%; p. 12%	361.00	366.00	-1.6%	63.4%
N°3 Fino - p.s. 78 kg/hl; ce 1%; p. 11%	354.00	359.00	-1.7%	63.5%
Comunitario - kg/hl 76 min; c.e. 2% max (FA)	350.00	355.00	-2.8%	-
Northern Spring (FA)	475.00	478.00	-6.8%	34.8%
Milano-Monza-Brianza-Lodi (FA)				
Frumento di Forza - prot >14%; W>320; p/l 0,7-1,5; stab.>15%; caduta>250	420.00	435.00	-	74.5%
Frumento Panificabile - um 13; imp 1; prot>11,5%; W>160	365.00	371.00	-0.5%	67.3%
Frumento Panificabile Superiore - prot >13%; W>250; p/l<1; stab.>11; caduta>220	380.00	390.00	-	5.6%
Frumento Biscottiero - W 80-140; p/l <0,7; caduta >220	365.00	371.00	-0.5%	67.3%
Frumento Comunitario di Forza	410.00	450.00	-5.5%	65.4%
Frumento Comunitario Panificabile	364.00	365.00	-4.0%	61.6%
Frumento Northern-Spring n°2	498.00	500.00	-4.8%	39.4%
Frumento Canada Western Red-Spring n°2	498.00	500.00	-4.8%	41.8%
Torino (FA)				
Frumento di forza - 78, prot. 14% W > 320 um. 14% imp. 1,5	410.00	420.00	-	-
Panificabile superiore - 77, prot.13% W>250 um.14% imp.1	375.00	385.00	-	-
Panificabile - 76, prot. 11,5%, Hagberg 220	350.00	360.00	-2.7%	64.4%
Biscottiero - 75, DON max 1250	350.00	360.00	-2.7%	65.9%
Verona				
Var. n.3 Fino - p.s. 78/79, imp 1%, prot 11% min.	345.00	350.00	-2.8%	62.8%
Estero - p.s. 76/77 (FA)	343.00	345.00	-5.5%	-
Estero - p.s. 76/77	n.q.	n.q.	-	-
Northern Spring - prot. 15% base	459.00	461.00	-3.2%	35.7%
trend ultimi 12 mesi (frumento tenero n°3 fino - Bologna)				

FRUMENTO DURO NAZIONALE (prezzi in €/t)			-2.7%	
prodotti per CCIAA	min	max	var. sett prec.	var. anno prec.
Bari				
Fino - peso specifico Kg 78; prot. minimo 12,5%; umidità max 12%; bianconato 30% max	565.00	570.00	-2.7%	71.1%
Buono Mercantile - peso spec. da Kg 77; prot. minimo 11,5%; umidità max 12%; bianconato 40% max	560.00	565.00	-1.7%	71.9%
Mercantile - peso spec. Kg 76; prot. minimo 11%; umidità max 12%; bianconato oltre 45%	555.00	560.00	-1.8%	71.8%
Bologna				
CENTRO Fino - prot.13% min, p.s. 80 kg/hl min; c.e.2+2%, bianc. 20% max, v. 5/6%	540.00	545.00	-3.6%	71.9%
Centro - Buono Mercantile - kg/hl 78;c.e.2+2%; bianc.30%, v. 5/6%; p. 12,5%	533.00	538.00	-3.6%	74.4%
Centro - Mercantile - prot. 11% min, p.s. 76 kg/hl; c.e.2+2%, v. 10%	523.00	528.00	-3.7%	-
NORD Fino - kg/hl 79/80; c.e.2+2%; Bianc.20%, v. 5/6%; p. 13%	527.00	532.00	-2.8%	76.2%
Nord - Buono mercantile - kg/hl 78; c.e.2+2%; B.30%; v. 5/6%; p.12%	520.00	525.00	-2.3%	71.4%
Foggia				
Fino - peso 78 Kg/100 L, contenuto proteico min 12%	557.00	562.00	-3.1%	71.2%

Buono Mercantile - peso 76 Kg/100 L, umidità 12%; spezzati max 10%; bianconati fino al 40%; contenuto proteico min 11,5%	547.00	- 550.00	-4.0%	78.4%
Mercantile - peso 74 Kg/100 L, umidità 12%; spezzati max 12%; bianconati fino al 50%; contenuto proteico min 11 %	537.00	- 540.00	-4.0%	78.0%
Milano-Monza-Brianza-Lodi (FA)				
Buono Mercantile Centro - compreso prodotto slavato	563.00	- 568.00	-	78.7%
Fino Nord - ps 80; proteine 13,5; bianc 20; gmf 10; umidità 11; spezzati 2; c.e. <2%	540.00	- 545.00	-	78.9%
Fruenti Duri Esteri - Non Comunitari	630.00	- 640.00	0.0%	-
Roma				
Fruento Nazionale (Lazio) - Duro Fino - p.s. min. 80, bianc. max 25%, um. max 12%, prof. 12	525.00	- 530.00	-	80.5%
Fruento Nazionale (Lazio) - Duro Buono Mercantile - p.s. 78/80, um. 13%, prof. 11.5%, bianc. 30% max	515.00	- 520.00	-	80.5%
trend ultimi 12 mesi (grano duro fino - Foggia)				

ORZO (prezzi in €/t)			+0.0%	
prodotti per CCIAA	min	max	var. sett prec.	var. anno prec.
Bologna (FA)				
Orzo - kg/hl 62/64	315.00	- 320.00	0.0%	62.0%
Orzo - kg/hl 65 e oltre	323.00	- 328.00	0.0%	61.1%
Orzo Estero	325.00	- 328.00	0.0%	59.3%
Milano-Monza-Brianza-Lodi (FA)				
Orzo Nazionale Pesante - p.s. 64-66	325.00	- 330.00	0.0%	62.9%
Orzo Comunitario	333.00	- 342.00	-0.6%	62.3%
Perugia				
Orzo Vestito Nazionale - p. hl. 58/61	n.q.	- n.q.	-	-
Orzo Vestito Nazionale - p. hl. 62/64	285.00	- 289.00	0.0%	71.3%
Orzo Vestito Nazionale - p. hl. oltre 65	290.00	- 298.00	0.0%	66.6%
Roma				
Orzo - Prod. Centro, Leggero - p.s. 60/63, umid. 13%	310.00	- 320.00	-	-
Orzo - Prod. Centro, Pesante - p.s. 64 e oltre, umid. 13%	320.00	- 330.00	-	71.1%
Torino (FA)				
Estero Francese Comune - p.s. 62/65%	325.00	- 335.00	-	-
Estero Francese Pesante - p.s. 66/68%	340.00	- 350.00	-	-
Orzo - Nazionale Pesante - ps. 62/64%	325.00	- 333.00	0.0%	65.7%
Verona				
Orzo Vestito Comunitario - Estero (FA)	335.00	- 337.00	0.6%	-
trend ultimi 12 mesi (orzo pesante - Bologna)				

SORGO (prezzi in €/t)			-	
prodotti per CCIAA	min	max	var. sett prec.	var. anno prec.
Alessandria				
Sorgo - Bianco	n.q.	- n.q.	-	-
Sorgo - Rosso	n.q.	- n.q.	-	-
Bologna				
Sorgo Bianco - Umidità 14%	n.q.	- n.q.	-	-
Milano-Monza-Brianza-Lodi (FA)				
Sorgo Nazionale	n.q.	- n.q.	-	-

Modena (FA)

Sorgo Nazionale - umid. 14%

n.q. - n.q. - -

Perugia

Sorgo rosato - per uso zootecnico

n.q. - n.q. - -


Sorgo bianco - per uso zootecnico





























n.q. - n.q. - -


Torino (FA)







Sorgo - Nazionale

n.q. - n.q. - -

trend ultimi 12 mesi (sorgo bianco - Bologna)**MAIS (prezzi in €/t)****-1.5%** 

















prodotti per CCIAA	min	max	var. sett prec.	var. anno prec.
Alessandria				
Nazionale Ibrido Secco - umidità 14%	331.00	334.00	-	 38.3%
Belgrano e similari	n.q.	n.q.	-	-
Bologna (FA)				
Comunitario - ad uso zootecnico	340.00	345.00	 -2.1%	 28.5%
Nazionale - ad uso zootecnico (contratto 103)	346.00	348.00	 -2.0%	 33.5%
Nazionale - ad uso zootecnico (con caratteristiche, Aflatossina B1 max 5 ppb; DON max 4.000 ppb)	351.00	353.00	 -1.9%	 32.3%
Non Comunitario - ad uso zootecnico	344.00	345.00	 -2.8%	 29.3%
Mantova				
Granoturco Estero comunitario (FA)	339.00	342.00	 -0.9%	 27.8%
Granoturco Nazionale, a Frattura Farinosa, Ibridi e similari - u. max. 14%	337.00	339.00	 -1.5%	 31.8%
Milano-Monza-Brianza-Lodi (FA)				
Alimentare - conforme ai Regg. UE 1881/06, 1126/07, 165/10	360.00	362.00	 -1.4%	 31.3%
Comunitario	343.00	351.00	 -0.7%	 29.5%
Nazionale - contratto 103 base	348.00	350.00	 -1.4%	 33.7%
Nazionale zoot. con caratteristiche - contratto 103 - aflatossina B1 inf a 0.005 ppm e Don inf a 4 ppm	350.00	352.00	 -1.4%	 32.5%
Non Comunitario	342.00	360.00	 -1.1%	 30.2%
Torino (FA)				
Estero comunitario	347.00	349.00	 -1.1%	-
Nazionale Ibrido Essiccato - Comune	351.00	353.00	 -1.7%	 34.6%
Verona				
Ibrido Farinoso Base Verona - umidità 14% - Aflatossina B1 max 20 ppb	332.00	334.00	 -1.2%	 31.4%








trend ultimi 12 mesi (Granoturco Nazionale contratto 103 base - Milano-Monza-Brianza-Lodi)**ERBA MEDICA (prezzi in €/t)****+0.3%** 

prodotti per CCIAA	min	max	var. sett prec.	var. anno prec.
Bologna (FA)				
Erba medica disidratata in balloni 20% medica	n.q.	n.q.	-	-
Erba medica disidratata in balloni 50% medica	n.q.	n.q.	-	-
Erba medica disidratata in balloni 90% medica	n.q.	n.q.	-	-
Erba medica disidratata o essiccata - cubettata - prot. 14% stq	295.00	300.00	 0.0%	 67.6%
Erba medica disidratata o essiccata - cubettata - prot. 16% stq	325.00	330.00	 0.0%	 57.8%
Erba medica disidratata o essiccata - cubettata - prot. 17% stq	335.00	340.00	 0.0%	 51.7%
Mantova				

Erba medica fienata di 1° taglio - In cascina - 2022	165.00 - 175.00		0.0%		41.7%
Erba medica fienata di 2° taglio e successivi - In cascina - 2022	190.00 - 195.00		2.7%		54.0%
Milano-Monza-Brianza-Lodi (FA)					
Erba medica disidratata - 1° qualità - prof.16%, fibra 25% - per vagone o autotreno o cisterna completi	325.00 - 329.00		0.0%		61.9%
Erba medica disidratata - 1° qualità - prof.14%, fibra 28% - per vagone o autotreno o cisterna completi	292.00 - 295.00		0.0%		71.1%
Modena					
Medica fienata in balloni 1° taglio, umidità max 20% - prod. 2022	170.00 - 180.00	-	-		45.8%
Medica fienata in balloni 2° taglio, umidità max 20% - prod. 2022	200.00 - 205.00	-	-		62.0%
Medica fienata in balloni 3° taglio, umidità max 20% - prod. 2021	200.00 - 210.00	-	-	-	-
Medica fienata in balloni 4° taglio, umidità max 20% - prod. 2021	200.00 - 210.00	-	-		67.3%
Verona (FA)					
Erba medica imballata	200.00 - 215.00		0.0%	-	-
trend ultimi 12 mesi (Erba medica disidratata o essiccata - cubettata - prof. 16% 1° qualità - Bologna)					

SOIA E FARINA DI SOIA (prezzi in €/t)			-1.0%		
prodotti per CCIAA	min	max	var. sett prec.	var. anno prec.	
Bologna					
Seme di Soia (prod. Nazionale) - um. 14% - imp. 2%	639.00 - 642.00		-0.5%		13.8%
Seme di Soia Estero - OGM (FA)	659.00 - 664.00		-1.5%		33.9%
Seme di Soia tostato - OGM (FA)	676.00 - 681.00		-1.5%		32.6%
Farine Vegetali di Estrazione - Soia tostata integ. estera (prof. 44% stq) - OGM (FA)	543.00 - 545.00		0.0%		31.8%
Farine Vegetali di Estrazione - Soia tostata integ. Nazion. (prof. 44% stq) - OGM (FA)	547.00 - 549.00		0.0%		31.7%
Mantova (FA)					
Farina di estrazione di soia tostata - Decorticata - prod. estera derivante da OGM, 47% prot. - rinfusa	568.00 - 570.00		-0.9%		31.7%
Farina di estrazione di soia tostata - Decorticata - prod. nazionale derivante da OGM, 47% prot. - rinfusa	575.00 - 577.00		0.0%		31.7%
Farina di estrazione di soia tostata - prod. estera derivante da o.g.m. - rinfusa - 44% prot.	553.00 - 555.00		-0.9%		31.2%
Farina di estrazione di soia tostata - prod. nazionale derivante da OGM - rinfusa - 44% prot.	561.00 - 562.00		0.0%		31.8%
Milano-Monza-Brianza-Lodi (FA)					
Semi di Soia Esteri	620.00 - 660.00		-1.5%		27.4%
Semi di Soia Nazionali	620.00 - 623.00		-1.6%	-	-
Farine d'estrazione di Soia decorticata estera - prodotti soggetti ad etichettatura ai sensi reg. Ue sugli OGM	555.00 - 566.00		-1.8%		21.1%
Farine d'estrazione - di Soia decorticata nazionale - prodotti soggetti ad etichettatura ai sensi reg. Ue sugli OGM	555.00 - 568.00		-1.7%		21.0%
Farine d'estrazione - di Soia estera - prodotti soggetti ad etichettatura ai sensi reg. Ue sugli OGM	543.00 - 546.00		-1.8%		21.7%
Farine d'estrazione - di Soia nazionale - prodotti soggetti ad etichettatura ai sensi reg. Ue sugli OGM	547.00 - 549.00		-1.8%		21.4%
Torino (FA)					
Soia Nazionale	655.00 - 660.00		-2.2%	-	-
Farina di estrazione di soia tostata estera - 43-43,50% s.t.q. - rinfusa	578.00 - 583.00		0.0%		21.4%
Farina di estrazione di soia tostata nazionale - prof. 43,50-43,75% s.t.q. - rinfusa	578.00 - 583.00		0.0%		21.1%
Treviso					
Seme di Soia estera RA GM - um. 14% imp. 2%	625.00 - 635.00		-2.3%		30.2%
trend ultimi 12 mesi (semi di soia nazionali - Milano-Monza-Brianza-Lodi)					

GIRASOLE E FARINA DI GIRASOLE (prezzi in €/t)				-2.0% 
prodotti per CCIAA	min	max	var. sett prec.	var. anno prec.
Bologna (FA)				
Farine di estrazione di Girasole integrale nazionale	n.q.	n.q.	-	-
Farine di estrazione di Girasole Proteico estero	358.00	363.00	 -0.6%	 14.4%
Milano-Monza-Brianza-Lodi (FA)				
Farine di estrazione di Girasole decorticato	351.00	375.00	 -1.4%	 12.4%
Farine di estrazione di Girasole integrale	n.q.	n.q.	-	-
Roma (FA)				
Farine di estrazione di Girasole integrale (proteine 28% min.)	323.00	325.00	-	 14.5%
Torino (FA)				
Farina di estrazione di girasole (rif. 27% s.t.q.) nazionale - alla rinfusa	335.00	340.00	 -1.5%	 11.4%
Farina di estrazione di girasole decorticato - alla rinfusa	395.00	400.00	 -1.2%	 15.6%
Treviso (FA)				
Farine di estrazione di girasole non sgusciato - nazionale - pr.28-29% stq	335.00	340.00	 -1.5%	 20.8%
Farine di estrazione di girasole non sgusciato - sgusciato proteico estero	350.00	360.00	 -1.4%	 9.4%
Verona				
Farine di estrazione di girasole estera - 36/37% s.t.q.	345.00	350.00	 -1.4%	 12.3%
Farine di estrazione di girasole integrale nazionale - 29/30% s.t.q.	n.q.	n.q.	-	-
trend ultimi 12 mesi (Farina di estrazione di girasole (rif. 28% s.t.q.) nazionale - Torino)				

COLZA E FARINA DI COLZA (prezzi in €/t)				-1.6% 
prodotti per CCIAA	min	max	var. sett prec.	var. anno prec.
Bologna (FA)				
Farina di estrazione di Colza	n.q.	n.q.	-	-
Milano-Monza-Brianza-Lodi (FA)				
Farina di estrazione di Colza	415.00	418.00	 0.0%	 19.9%
Treviso (FA)				
Farina di estrazione di colza nazionale - e/o estera - prot. 37% stq	405.00	410.00	 -1.2%	 11.9%
Torino (FA)				
Farina di estrazione di colza - alla rinfusa	395.00	400.00	-	 5.3%
Verona				
Farine di estrazione di colza - ravizzone nazionale (FA)	390.00	400.00	 -2.5%	-
Farine di estrazione di colza - ravizzone estera gen. modificata	n.q.	n.q.	-	-
trend ultimi 12 mesi (Farine di estrazione di colza - Bologna)				