






















I PREZZI ORTOFRUTTICOLI DEI MERCATI ALL'INGROSSO - 12 Settembre 2022

	BOLOGNA			TORINO			PADOVA			ROMA			BERGAMO	
	prezzo (€/kg)	var. % su self. Prec.	var. % su anno prec.	prezzo (€/kg)	var. % su self. Prec.	var. % su anno prec.	prezzo (€/kg)	var. % su self. Prec.	var. % su anno prec.	prezzo (€/kg)	var. % su self. Prec.	var. % su anno prec.	prezzo (€/kg)	var. % su self. Prec.
<b>FICHI D'INDIA</b>	<b>14.3%</b>													
FICHI D'INDIA COMUNI cal. 14 (30X40) cat. I MONOSTRATO (SICILIA)	5.00	↑ 4.4%	↑ 30.0%	1.70	↓ 9.5%	→ 0.0%	1.90	↓ 9.5%	↑ 5.6%	2.00	→	→ 0.0%	2.20	→
FICHI D'INDIA COMUNI cal. 16 (30X40) cat. I MONOSTRATO (SICILIA)	1.80	↑ 9.9%	→ 0.0%	1.50	→ 0.0%	↑ 1%	1.60	↓ 9.9%	↑ 4.3%	1.50	→	→ 0.0%	1.70	↑ 7.1%
FICHI D'INDIA COMUNI cal. 18 (30X40) cat. I MONOSTRATO (SICILIA)	1.50	→ 0.0%	→ 0.0%	1.05	↓ 9.5%	↑ 7%	1.30	↓ 3.3%	↑ 6.1%	1.30	→	→ 0.0%	1.30	↑ 8.3%
FICHI D'INDIA COMUNI cal. PICCOLI cat. I IN VASCHETTA (SICILIA)	1.00	→ 0.0%	→ 0.0%	0.75	→ 0.0%	→ 0.0%	1.00	→ 0.0%	↑ 5.0%	1.00	↑ 6.0%	↑ 25.0%		
<b>LATTUGHE</b>	<b>1.3%</b>													
LATTUGHE CAPPUCCIO cal. 6 PZ. (30X50) cat. I MONOSTRATO (ITALIA)	1.30	→ 0.0%	↓ 0.3%	1.40	↓ 9.7%	↑ 3%	1.50	→ 0.0%	↑ 6.7%	1.60	→	↑ 60.0%	1.25	→ 0.0%
LATTUGHE GENTILE cal. 8 PZ. (30X50) cat. I MONOSTRATO (ITALIA)	1.80	→ 0.0%	↑ 2.5%	1.70	↓ 9.6%	↑ 5%	2.00	→ 0.0%	↑ 2.2%	1.50	→	→ 0.0%	1.30	↑ 8.3%
LATTUGHE ICEBERG cal. 10 PZ. (40X60) cat. I MONOSTRATO (OLANDA)	1.40	→ 0.0%		1.90	→ 0.0%		1.90	↑ 6.2%		1.40	→	→ 0.0%		
LATTUGHE ROMANA cal. 8 PZ. (30X50) cat. I DOPPIO STRATO (ITALIA)	1.20	→ 0.0%	→ 0.0%	1.10	→ 0.0%	↑ 8%	1.50	↑ 6.4%		1.60	→	→ 0.0%	1.20	→ 0.0%
<b>MELANZANE</b>	<b>-1.0%</b>													
MELANZANE cal. N.C. cat. I MONOSTRATO (ITALIA)	1.30	→ 0.0%	↑ 30.0%	1.50	→ 0.0%	↑ 4%	1.55	↑ 3.3%	↑ 4.0%	1.40	→	↑ 40.0%	1.50	↑ 6.0%
MELANZANE CHIARE cal. N.C. cat. I MONOSTRATO (ITALIA)	1.60	→ 0.0%	↓ 1.1%	1.60	↓ 9.9%	↑ 7%	1.60	↓ 1.1%	↑ 3.2%	1.30	↓ 8.3%	↑ 30.0%	1.90	→ 0.0%
<b>MELONI</b>	<b>-3.3%</b>													
MELONI GIALLI INVERNALI cal. 1250-1600 GR. cat. I MONOSTRATO (ITALIA)	0.90	→ 0.0%		0.75	↓ 9.3%	↑ 4%	0.60	→ 0.0%	↓ 5.0%	0.60	→	→ 0.0%		
MELONI LISCI cal. 1000-1250 GR. cat. I MONOSTRATO (ITALIA)	1.50	→ 0.0%	↑ 25.0%	1.15	↓ 9.3%	↑ 0%	1.10	↓ 4.4%	↓ 3.3%	1.50	→	↑ 37.5%	1.50	→ 0.0%
MELONI RETATI cal. 1000-1250 GR. cat. I MONOSTRATO (ITALIA)	1.00	→ 0.0%	↑ 42.9%	1.00	↓ 9.0%	→ 0%	1.40	↑ 7.3%	↑ 4.7%	1.50	→	↑ 66.7%	1.10	→ 0.0%
<b>PESCHE E NETTARINE</b>	<b>-4.5%</b>													
PESCHE P. GIALLA cal. 67-73 (A) cat. I MONOSTRATO (ITALIA)	1.00	→ 0.0%	↓ 33.3%	0.95	→ 0.0%	↓ 20%	0.90	→ 0.0%	↓ 5.7%	0.90	→	↓ 35.7%	0.90	↓ 10.0%
PESCHE P. GIALLA cal. 73-80 (AA) cat. I MONOSTRATO (ITALIA)	2.00	→ 0.0%	↑ 1.1%	1.20	→ 0.0%	↓ 26%	1.30	↑ 4.0%	↓ 5.7%	1.10	↓ 8.3%	↓ 26.7%	1.30	↓ 8.3%
PESCHE P. GIALLA cal. 80-90 (AAA) cat. I MONOSTRATO (ITALIA)	2.20	→ 0.0%	→ 0.0%	1.45	↓ 9.3%	↓ 25%	1.50	→ 0.0%	↓ 6.7%	1.40	→	↓ 30.0%	1.60	↓ 9.9%
NETTARINE P. GIALLA cal. 67-73 (A) cat. I MONOSTRATO (ITALIA)	1.80	→ 0.0%	↑ 2.5%	1.10	→ 0.0%	↓ 21%	1.00	↓ 9.1%	↓ 10%	1.00	→	↑ 6.7%	1.20	↓ 7.7%
NETTARINE P. GIALLA cal. 73-80 (AA) cat. I MONOSTRATO (ITALIA)	2.00	→ 0.0%	→ 0.0%	1.35	↓ 9.6%	↓ 29%	1.30	↓ 7.1%	↓ 6.6%	1.20	↓ 9.0%	↓ 36.8%	1.50	↓ 5.7%
NETTARINE P. GIALLA cal. 80-90 (AAA) cat. I MONOSTRATO (ITALIA)	2.10	→ 0.0%	↓ 8.7%	1.60	↓ 9.9%	↓ 20%	1.50	↓ 8.8%	↓ 3.3%	1.30	↓ 8.8%	↓ 35.0%	2.00	→ 0.0%
<b>POMODORI</b>	<b>6.8%</b>													
POMODORI CILIEGINI cal. MEDI cat. I A PIU' STRATI (ITALIA)	3.00	→ 0.0%	→ 0.0%	2.60	↑ 8.3%	↓ 13%	2.60	→ 0.0%	↑ 4.0%	2.70	→	↓ 3.6%	2.50	↑ 8.9%
POMODORI CILIEGINI cal. PICCOLI cat. I A PIU' STRATI (ITALIA)	3.30	→ 0.0%		3.00	↑ 8.2%		2.90	↑ 6.5%		2.80	→	→ 0.0%	3.00	↑ 10.0%
POMODORI COSTOLUTI VERDI cal. 67-82 cat. I MONOSTRATO (SICILIA)	1.50	→ 0.0%		2.90	→ 0.0%									
POMODORI CUORE DI BUE VERDI cal. 82-102 cat. I MONOSTRATO (ITALIA)	3.00	→ 0.0%	↑ 6.7%	2.40	→ 0.0%	↑ 4%	2.20	↓ 4.3%	↑ 2.2%	2.20	→	↑ 33.3%	2.50	→ 0.0%
POMODORI DATTERINI cal. N.C. cat. I DOPPIO STRATO (ITALIA)	4.50	→ 0.0%	→ 0.0%	4.00	↑ 8.3%	↑ 2%	4.35	↑ 8.8%	↑ 8.8%	4.00	↑ 8.3%	→ 0.0%	4.00	→ 0.0%
POMODORI LUNGI ROSSI DA SUGO cal. N.C. cat. I ALLA RINFUSA (ITALIA)	0.70	→ 0.0%	→ 0.0%	0.63	↓ 9.1%	↑ 0%				0.70	→	↑ 40.0%	0.75	→ 0.0%
POMODORI LUNGI VERDI cal. N.C. cat. I A PIU' STRATI (ITALIA)	1.50	→ 0.0%		1.00	↑ 7.6%		1.50			2.00	↑ 7.6%		1.20	→ 0.0%
POMODORI TIPO PICCADILLY cal. N.C. cat. I A PIU' STRATI (ITALIA)	2.80	→ 0.0%	↑ 40.0%	2.50	↑ 8.9%	↑ 0%	2.70	→ 0.0%	↑ 3.0%	2.50	→	→ 0.0%	1.50	→ 0.0%
POMODORI TONDI LISCI ROSSI A GRAPPOLO cal. 67-82 cat. I DOPPIO STRATO (ITALIA)	1.50	→ 0.0%	↓ 31.8%	1.50	↑ 6.4%	↑ 4%				1.50	↑ 7.1%	↑ 5.4%	1.50	↑ 6.0%
POMODORI TONDI LISCI ROSSI A GRAPPOLO cal. 67-82 cat. I DOPPIO STRATO (OLANDA)	1.10	→ 0.0%	↓ 21.4%	1.60	↑ 8.0%	→ 0%	1.70	↑ 6.0%	↑ 2.8%	1.50	→	↑ 7.1%	1.60	↑ 10.0%
POMODORI TONDI LISCI VERDI cal. 67-82 cat. I DOPPIO STRATO (POLONIA)				1.15										
<b>SUSINE</b>	<b>-0.5%</b>													
SUSINE FORTUNE cal. 45-50 cat. I IN VASCHETTA (ITALIA)	1.80	→ 0.0%		1.10	→ 0.0%		1.30			1.30	→	→ 0.0%	2.10	→ 0.0%

I PREZZI ORTOFRUTTICOLI DEI MERCATI ALL'INGROSSO - 12 Settembre 2022

	BOLOGNA			TORINO			PADOVA			ROMA			BERGAMO	
	prezzo (€/kg)	var. % su sett. Prec.	var. % su anno prec.	prezzo (€/kg)	var. % su sett. Prec.	var. % su anno prec.	prezzo (€/kg)	var. % su sett. Prec.	var. % su anno prec.	prezzo (€/kg)	var. % su sett. Prec.	var. % su anno prec.	prezzo (€/kg)	var. % su sett. Prec.
SUSINE GROSSA DI FELISIO cal. 50-55 cat. I IN VASCHE (EMILIA ROMAGNA)	1.60		↓ 1.1%	1.30	→ 0.0%	↓ 3.6%	1.90	↑ 3.6%	↓ 7.4%	1.60	↓ 5.9%	→ 0.0%		
SUSINE REGINA CLAUDIA cal. 40-45 cat. I IN VASCHE (EMILIA ROMAGNA)	2.50	→ 0.0%		2.30	→ 0.0%					1.50	→ 0.0%			
SUSINE STANLEY cal. 40-45 cat. I ALLA RINFUSA (ITALIA)	1.10	↓ 1.4%		0.85	→ 0.0%		1.40	↑ 7.3%		0.80	→ 0.0%		1.40	→ 0.0%
SUSINE T.C. SUN cal. 45-50 cat. I IN VASCHE (ITALIA)	1.50	→ 0.0%		1.10	→ 0.0%					0.70	↓ 0.0%		2.20	→ 0.0%
SUSINE TIPO "BLACK" cal. 50-55 cat. I IN VASCHE (ITALIA)	1.30	→ 0.0%		1.30	↓ 1.1%		1.65	↑ 7.9%		1.20	↓ 7.7%		1.50	→ 0.0%
<b>UVA DA TAVOLA</b>	<b>-2.5%</b>													
UVA DA TAVOLA BIANCA ITALIA 2 cal. N.C. cat. I MONOSTRATO (ITALIA)				1.25		↓ 3.5%				2.00	↑ 33.3%		1.30	
UVA DA TAVOLA BIANCA ITALIA cal. N.C. cat. I MONOSTRATO (ITALIA)				1.30		↓ 3.5%	1.50		↓ 2.8%				1.40	
UVA DA TAVOLA BIANCA PIZZUTELLO cal. N.C. cat. I MONOSTRATO (PUGLIA)	2.50		→ 0.0%	1.65	↓ 3.2%	↓ 3.5%	1.70	↓ 2.7%	↓ 2.7%				2.60	
UVA DA TAVOLA BIANCA SENZA SEMI cal. N.C. cat. I MONOSTRATO (ITALIA)	3.50	→ 0.0%	↑ 6.7%	2.15	→ 0.0%	↑ 4%	2.20	↑ 0.0%	↓ 2.7%	1.80	→ 0.0%	↓ 0.0%	2.30	→ 0.0%
UVA DA TAVOLA BIANCA VITTORIA cal. N.C. cat. EXTRA MONOSTRATO (ITALIA)	2.30	→ 0.0%	↓ 1.5%	1.65	↓ 3.2%	↓ 3.3%	1.80	→ 0.0%	↓ 0.0%	1.70	→ 0.0%	↑ 3.3%	2.30	→ 0.0%
UVA DA TAVOLA BIANCA VITTORIA cal. N.C. cat. I MONOSTRATO (ITALIA)	2.60	→ 0.0%	↑ 8.2%	1.15	↓ 7.9%	↓ 3.5%	1.35	↓ 3.9%	↓ 3.6%	1.30	→ 0.0%	↑ 8.3%	1.20	↑ 7.1%
UVA DA TAVOLA NERA FRAGOLA cal. N.C. cat. I IN VASCHE (ITALIA)	2.50	→ 0.0%	↑ 25.0%	1.70	→ 0.0%	→ 0.0%	1.30	↑ 3.2%	↓ 5.0%	1.60	→ 0.0%	↓ 1.1%	2.20	→ 0.0%
UVA DA TAVOLA NERA MICHELE PALIERI cal. N.C. cat. I MONOSTRATO (PUGLIA)	1.60	↑ 4.3%	↓ 1.1%	1.30	↓ 7.1%	↓ 1%	1.45	→ 0.0%	↑ 3.6%	1.20	→ 0.0%	↓ 4.3%		
UVA DA TAVOLA ROSATA SENZA SEMI cal. N.C. cat. I MONOSTRATO (ITALIA)	3.00	→ 0.0%		2.15	→ 0.0%		2.20	↑ 0.0%		1.80	→ 0.0%		2.60	→ 0.0%
<b>ZUCCHINE</b>	<b>-18.4%</b>													
ZUCCHINE SCURE LUNGHE cal. 14-21 CM. cat. I A PIU' STRATI (ITALIA)	1.40	→ 0.0%	→ 0.0%	0.90	↓ 3.7%	↓ 3.0%	1.30	↓ 3.5%	↑ 3.0%	1.50	↓ 3.7%	↑ 5.4%	1.10	↓ 3.7%
ZUCCHINE SCURE LUNGHE cal. 21-28 CM. cat. I A PIU' STRATI (ITALIA)	1.20	→ 0.0%		0.55	↓ 3.7%	↓ 3.3%	0.90	↓ 0.0%	↑ 2.5%	1.40	→ 0.0%		1.00	↓ 3.7%
ZUCCHINE SCURE LUNGHE cal. 7-14 CM. cat. I MONOSTRATO (ITALIA)	1.80	→ 0.0%	→ 0.0%	1.30	↓ 3.6%	↓ 3.3%							1.50	↓ 3.7%

I PREZZI ORTOFRUTTICOLI DEI MERCATI ALL'INGROSSO - 12 Settembre 2022

D	
var. % su anno prec.	trend ultimi 12 mesi
 0.0%	
 0.0%	
 38.9%	
 44.4%	
 36.7%	
 38.3%	
 7.1%	
 37.1%	
 8.2%	
 3.3%	
 1.1%	
 29.4%	
 25.0%	
 20.0%	
 24.2%	
 36.3%	
 0.0%	
 36.4%	
 6.7%	
 6.7%	
 45.5%	

