




























































Settimana dal 3 ottobre al 8 ottobre 2022

FRUMENTO TENERO NAZIONALE (prezzi in €/t)			+1.3% 	
prodotti per CCIAA	min	max	var. sett prec.	var. anno prec.
Bologna				
N°1 Speciali di Forza - ps 79/80 kg/hl; ce 1%; p. 14%	417.00	422.00	 0.5%	 36.4%
N°2 Speciali - ps 78/79 kg/hl; ce 1%; p. 12%	376.00	381.00	 1.1%	 32.6%
N°3 Fino - p.s. 78 kg/hl; ce 1%; p. 11%	369.00	374.00	 1.1%	 32.7%
Comunitario - kg/hl 76 min; c.e. 2% max (FA)	376.00	379.00	 0.8%	 28.4%
Northern Spring (FA)	507.00	510.00	 0.0%	 23.6%
Milano-Monza-Brianza-Lodi (FA)				
Frumento di Forza - prot >14%; W>320; p/l 0,7-1,5; stab.>15%; caduta>250	425.00	435.00	 2%	 41.9%
Frumento Panificabile - um 13; imp 1; prot>11,5%; W>160	371.00	375.00	 1.4%	 36.9%
Frumento Panificabile Superiore - prot ≥13%; W>250; p/l<1; stab.>11; caduta>220	385.00	395.00	 3%	 37.1%
Frumento Biscottiero - W 80-140; p/l <0,7; caduta >220	371.00	375.00	 1.4%	 36.9%
Frumento Comunitario di Forza	420.00	465.00	 1.1%	 31.5%
Frumento Comunitario Panificabile	380.00	381.00	 0.5%	 31.4%
Frumento Northern-Spring n°2	508.00	510.00	 2.6%	 22.7%
Frumento Canada Western Red-Spring n°2	508.00	510.00	 2.6%	 22.7%
Torino (FA)				
Frumento di forza - 78, prot. 14% W > 320 um. 14% imp. 1,5	413.00	423.00	 0.7%	 41.0%
Panificabile superiore - 77, prot.13% W>250 um.14% imp.1	378.00	388.00	 0.8%	 37.5%
Panificabile - 76, prot. 11,5%, Hagberg 220	366.00	372.00	 0.8%	 37.7%
Biscottiero - 75, DON max 1250	366.00	372.00	 0.8%	 38.7%
Verona				
Var. n.3 Fino - p.s. 78/79, imp 1%, prot 11% min.	365.00	366.00	 0.6%	 34.9%
Estero - p.s. 76/77 (FA)	366.00	368.00	 0.8%	 29.9%
Estero - p.s. 76/77	n.q.	n.q.	-	-
Northern Spring - prot. 15% base	495.00	497.00	 6.4%	 25.6%
trend ultimi 12 mesi (frumento tenero n°3 fino - Bologna)				

FRUMENTO DURO NAZIONALE (prezzi in €/t)			+1.2% 	
prodotti per CCIAA	min	max	var. sett prec.	var. anno prec.
Bari				
Fino - peso specifico Kg 78; prot. minimo 12,5%; umidità max 12%; bianconato 30% max	493.00	498.00	 1%	 -6%
Buono Mercantile - peso spec. da Kg 77; prot. minimo 11,5%; umidità max 12%; bianconato 40% max	488.00	493.00	 1%	 -6%
Mercantile - peso spec. Kg 76; prot. minimo 11%; umidità max 12% ; bianconato oltre 45%	483.00	488.00	 1%	 -6%
Bologna				
CENTRO Fino - prot.13% min, p.s. 80 kg/hl min; c.e.2+2%, bianc. 20% max, v. 5/6%	490.00	495.00	 1%	 -2%
Centro - Buono Mercantile - kg/hl 78;c.e.2+2%; bianc.30%, v. 5/6%; p. 12,5%	483.00	488.00	 0%	 -4.6%
Centro - Mercantile - prot. 11% min, p.s. 76 kg/hl; c.e.2+2%, v. 10%	473.00	478.00	 1%	-
NORD Fino - kg/hl 79/80; c.e.2+2%; Bianc.20%, v. 5/6%; p. 13%	477.00	482.00	 1.1%	 -4.6%
Nord - Buono mercantile - kg/hl 78; c.e.2+2%; B.30%; v. 5/6% ; p.12%	470.00	475.00	 1%	 -8%
Foggia				
Fino - peso 78 Kg/100 L, contenuto proteico min 12%	495.00	500.00	 1%	 -9%

Buono Mercantile - peso 76 Kg/100 L, umidità 12%; spezzati max 10%; bianconati fino al 40%; contenuto proteico min 11,5%	485.00 - 488.00		1%		1%
Mercantile - peso 74 Kg/100 L, umidità 12%; spezzati max 12%; bianconati fino al 50%; contenuto proteico min 11 %	475.00 - 478.00		1%		2%
Milano-Monza-Brianza-Lodi (FA)					
Buono Mercantile Centro - compreso prodotto slavato	498.00 - 503.00		1.0%		-1.0%
Fino Nord - ps 80; proteine 13,5; bianc 20; gmf 10; umidità 11; spezzati 2; c.e. <2%	485.00 - 490.00		1%		7%
Fruenti Duri Esteri - Non Comunitari	530.00 - 540.00		0.0%		-11.6%
Roma					
Fruento Nazionale (Lazio) - Duro Fino - p.s. min. 80, bianc. max 25%, um. max 12%, prof. 12	460.00 - 465.00		1%		1%
Fruento Nazionale (Lazio) - Duro Buono Mercantile - p.s. 78/80, um. 13%, prof. 11.5%, bianc. 30% max	450.00 - 455.00		1%		1%
trend ultimi 12 mesi (grano duro fino - Foggia)					

ORZO (prezzi in €/t)				+0.0%	
prodotti per CCIAA	min	max	var. sett prec.	var. anno prec.	
Bologna (FA)					
Orzo - kg/hl 62/64	326.00	331.00	0.0%	31.9%	
Orzo - kg/hl 65 e oltre	334.00	339.00	0.0%	32.0%	
Orzo Estero	336.00	339.00	0.0%	30.8%	
Milano-Monza-Brianza-Lodi (FA)					
Orzo Nazionale Pesante - p.s. 64-66	335.00	340.00	0.0%	39.5%	
Orzo Comunitario	345.00	354.00	0.0%	36.0%	
Perugia					
Orzo Vestito Nazionale - p. hl. 58/61	n.q.	n.q.	-	-	
Orzo Vestito Nazionale - p. hl. 62/64	289.00	293.00	0.0%	39.6%	
Orzo Vestito Nazionale - p. hl. oltre 65	294.00	302.00	0.0%	37.0%	
Roma					
Orzo - Prod. Centro, Leggero - p.s. 60/63, umid. 13%	315.00	320.00	0.0%	-	
Orzo - Prod. Centro, Pesante - p.s. 64 e oltre, umid. 13%	325.00	330.00	0.0%	39.1%	
Torino (FA)					
Estero Francese Comune - p.s. 62/65%	341.00	348.00	0.0%	33.5%	
Estero Francese Pesante - p.s. 66/68%	360.00	367.00	0.0%	36.1%	
Orzo - Nazionale Pesante - ps. 62/64%	339.00	345.00	0.0%	40.5%	
Verona					
Orzo Vestito Comunitario - Estero (FA)	334.00	335.00	0.0%	32.2%	
trend ultimi 12 mesi (orzo pesante - Bologna)					

SORGO (prezzi in €/t)				-0.3%	
prodotti per CCIAA	min	max	var. sett prec.	var. anno prec.	
Alessandria					
Sorgo - Bianco	n.q.	n.q.	-	-	
Sorgo - Rosso	n.q.	n.q.	-	-	
Bologna					
Sorgo Bianco - Umidità 14%	346.00	350.00	0.0%	28.7%	
Milano-Monza-Brianza-Lodi (FA)					
Sorgo Nazionale	353.00	358.00	0.0%	35.4%	

Modena (FA)

Sorgo Nazionale - umid. 14% 346.00 - 350.00 -0.6% 33.6%

Perugia

Sorgo rosato - per uso zootecnico 317.00 - 322.00 -0.6% -

Sorgo bianco - per uso zootecnico 317.00 - 322.00 -0.6% 36.0%

Torino (FA)

Sorgo - Nazionale 348.00 - 353.00 0.0% 37.7%

trend ultimi 12 mesi (sorgo bianco - Bologna)**MAIS (prezzi in €/t)****+0.1%**

prodotti per CCIAA	min	max	var. sett prec.	var. anno prec.
Alessandria				
Nazionale Ibrido Secco - umidità 14%	342.00	352.00	0.0%	43.7%
Belgrano e similari	405.00	455.00	0.0%	46.0%
Bologna (FA)				
Comunitario - ad uso zootecnico	356.00	374.00	0.0%	22.7%
Nazionale - ad uso zootecnico (contratto 103)	360.00	362.00	0.0%	27.1%
Nazionale - ad uso zootecnico (con caratteristiche, Aflatossina B1 max 5 ppb; DON max 4.000 ppb)	367.00	369.00	0.0%	23.1%
Non Comunitario - ad uso zootecnico	355.00	356.00	0.0%	18.7%
Mantova				
Granoturco Estero comunitario (FA)	373.00	376.00	0.0%	27.6%
Granoturco Nazionale, a Frattura Farinosa, Ibridi e similari - u. max. 14%	355.00	357.00	0.0%	23.9%
Milano-Monza-Brianza-Lodi (FA)				
Alimentare - conforme ai Regg. UE 1881/06, 1126/07, 165/10	405.00	410.00	1.9%	39.3%
Comunitario	374.00	384.00	0.0%	30.2%
Nazionale - contratto 103 base	360.00	362.00	-0.3%	34.2%
Nazionale zoot. con caratteristiche - contratto 103 - aflatossina B1 inf a 0.005 ppm e Don inf a 4 ppm	377.00	379.00	0.0%	33.0%
Non Comunitario	365.00	367.00	0.0%	19.6%
Torino (FA)				
Estero comunitario	n.q.	n.q.	-	-
Nazionale Ibrido Essiccato - Comune	371.00	373.00	0.0%	37.0%
Verona				
Ibrido Farinoso Base Verona - umidità 14% - Aflatossina B1 max 20 ppb	350.00	352.00	0.0%	23.8%

trend ultimi 12 mesi (Granoturco Nazionale contratto 103 base - Milano-Monza-Brianza-Lodi)**ERBA MEDICA (prezzi in €/t)****+0.0%**

prodotti per CCIAA	min	max	var. sett prec.	var. anno prec.
Bologna (FA)				
Erba medica disidratata in balloni 20% medica	n.q.	n.q.	-	-
Erba medica disidratata in balloni 50% medica	n.q.	n.q.	-	-
Erba medica disidratata in balloni 90% medica	n.q.	n.q.	-	-
Erba medica disidratata o essiccata - cubettata - prot. 14% stq	310.00	320.00	0.0%	59.5%
Erba medica disidratata o essiccata - cubettata - prot. 16% stq	340.00	350.00	0.0%	51.6%
Erba medica disidratata o essiccata - cubettata - prot. 17% stq	355.00	380.00	0.0%	48.5%
Mantova				

Erba medica fienata di 1° taglio - In cascina - 2022	215.00 - 225.00		0.0%		69.2%
Erba medica fienata di 2° taglio e successivi - In cascina - 2022	240.00 - 245.00		0.0%		73.2%
Milano-Monza-Brianza-Lodi (FA)					
Erba medica disidratata - 1° qualità - prof.16%, fibra 25% - per vagone o autotreno o cisterna completi	345.00 - 350.00		0.0%		67.1%
Erba medica disidratata - 1° qualità - prof.14%, fibra 28% - per vagone o autotreno o cisterna completi	317.00 - 320.00		0.0%		70.4%
Modena					
Medica fienata in balloni 1° taglio, umidità max 20% - prod. 2022	200.00 - 210.00		0.0%		39.0%
Medica fienata in balloni 2° taglio, umidità max 20% - prod. 2022	235.00 - 240.00		0.0%		61.0%
Medica fienata in balloni 3° taglio, umidità max 20% - prod. 2022	260.00 - 270.00		0.0%		60.6%
Medica fienata in balloni 4° taglio, umidità max 20% - prod. 2022	260.00 - 280.00		0.0%		-
Verona (FA)					
Erba medica imballata	315.00 - 325.00		0.0%		-
trend ultimi 12 mesi (Erba medica disidratata o essiccata - cubettata - prof. 16% 1° qualità - Bologna)					

SOIA E FARINA DI SOIA (prezzi in €/t)			-2.6%		
prodotti per CCIAA	min	max	var. sett prec.	var. anno prec.	
Bologna					
Seme di Soia (prod. Nazionale) - um. 14% - imp. 2%	608.00 - 613.00		-0.7%		3.0%
Seme di Soia Estero - OGM (FA)	610.00 - 635.00		-3.1%		21.3%
Seme di Soia tostato - OGM (FA)	642.00 - 647.00		-2.3%		23.3%
Farine Vegetali di Estrazione - Soia tostata integ. estera (prof. 44% stq) - OGM (FA)	559.00 - 561.00		-3.4%		31.3%
Farine Vegetali di Estrazione - Soia tostata integ. Nazion. (prof. 44% stq) - OGM (FA)	566.00 - 568.00		-3.4%		31.3%
Mantova (FA)					
Farina di estrazione di soia tostata - Decorticata - prod. estera derivante da OGM, 47% prot. - rinfusa	586.00 - 588.00		-3.3%		31.6%
Farina di estrazione di soia tostata - Decorticata - prod. nazionale derivante da OGM, 47% prot. - rinfusa	590.00 - 592.00		-3.3%		31.9%
Farina di estrazione di soia tostata - prod. estera derivante da o.g.m. - rinfusa - 44% prot.	571.00 - 573.00		-3.4%		31.6%
Farina di estrazione di soia tostata - prod. nazionale derivante da OGM - rinfusa - 44% prot.	579.00 - 580.00		-3.3%		31.2%
Milano-Monza-Brianza-Lodi (FA)					
Semi di Soia Esteri	620.00 - 645.00		-1.6%		24.8%
Semi di Soia Nazionali	610.00 - 615.00		-0.8%		-
Farine d'estrazione di Soia decorticata estera - prodotti soggetti ad etichettatura ai sensi reg. Ue sugli OGM	595.00 - 609.00		-3.2%		31.5%
Farine d'estrazione - di Soia decorticata nazionale - prodotti soggetti ad etichettatura ai sensi reg. Ue sugli OGM	595.00 - 610.00		-3.2%		31.3%
Farine d'estrazione - di Soia estera - prodotti soggetti ad etichettatura ai sensi reg. Ue sugli OGM	583.00 - 586.00		-3.3%		31.1%
Farine d'estrazione - di Soia nazionale - prodotti soggetti ad etichettatura ai sensi reg. Ue sugli OGM	587.00 - 589.00		-3.3%		31.8%
Torino (FA)					
Soia Nazionale	610.00 - 615.00		0.0%		10.9%
Farina di estrazione di soia tostata estera - 43-43,50% s.t.q. - rinfusa	597.00 - 612.00		-2.4%		31.8%
Farina di estrazione di soia tostata nazionale - prof. 43,50-43,75% s.t.q. - rinfusa	597.00 - 602.00		-3.2%		31.4%
Treviso					
Seme di Soia estera RA GM - um. 14% imp. 2%	610.00 - 620.00		-2.8%		24.2%
trend ultimi 12 mesi (semi di soia nazionali - Milano-Monza-Brianza-Lodi)					

GIRASOLE E FARINA DI GIRASOLE (prezzi in €/t)				+0.4%	
prodotti per CCIAA	min	max	var. sett prec.	var. anno prec.	
Bologna (FA)					
Farine di estrazione di Girasole integrale nazionale	290.00	300.00	0.0%	28.0%	
Farine di estrazione di Girasole Proteico estero	362.00	367.00	2.0%	11.5%	
Milano-Monza-Brianza-Lodi (FA)					
Farine di estrazione di Girasole decorticato	360.00	375.00	1.4%	9.7%	
Farine di estrazione di Girasole integrale	293.00	296.00	0.0%	31.2%	
Roma (FA)					
Farine di estrazione di Girasole integrale (proteine 28% min.)	320.00	322.00	1.6%	30.5%	
Torino (FA)					
Farina di estrazione di girasole (rif. 27% s.t.q.) nazionale - alla rinfusa	328.00	333.00	0.0%	21.9%	
Farina di estrazione di girasole decorticato - alla rinfusa	388.00	393.00	0.0%	13.5%	
Treviso (FA)					
Farine di estrazione di girasole non sgusciato - nazionale - pr.28-29% stq	305.00	310.00	0.0%	21.2%	
Farine di estrazione di girasole non sgusciato - sgusciato proteico estero	350.00	360.00	0.0%	17.8%	
Verona					
Farine di estrazione di girasole estera - 36/37% s.t.q.	350.00	352.00	0.0%	12.7%	
Farine di estrazione di girasole integrale nazionale - 29/30% s.t.q.	285.00	290.00	0.0%	29.2%	
trend ultimi 12 mesi (Farina di estrazione di girasole (rif. 28% s.t.q.) nazionale - Torino)					

COLZA E FARINA DI COLZA (prezzi in €/t)				-0.3%	
prodotti per CCIAA	min	max	var. sett prec.	var. anno prec.	
Bologna (FA)					
Farina di estrazione di Colza	397.00	402.00	0.0%	22.5%	
Milano-Monza-Brianza-Lodi (FA)					
Farina di estrazione di Colza	402.00	405.00	0.0%	22.1%	
Treviso (FA)					
Farina di estrazione di colza nazionale - e/o estera - prot. 37% stq	408.00	413.00	0.7%	21.5%	
Torino (FA)					
Farina di estrazione di colza - alla rinfusa	425.00	430.00	-1.2%	24.5%	
Verona					
Farine di estrazione di colza - ravizzone nazionale (FA)	395.00	400.00	-1.2%	23.3%	
Farine di estrazione di colza - ravizzone estera gen. modificata	n.q.	n.q.	-	-	
trend ultimi 12 mesi (Farine di estrazione di colza - Bologna)					