











I PREZZI ORTOFRUTTICOLI DEI MERCATI ALL'INGROSSO - 10 Ottobre 2022

	BOLOGNA			TORINO			PADOVA			ROMA			BERGAMO		
	prezzo (€/kg)	var. % su sett. Prec.	var. % su anno prec.	prezzo (€/kg)	var. % su sett. Prec.	var. % su anno prec.	prezzo (€/kg)	var. % su sett. Prec.	var. % su anno prec.	prezzo (€/kg)	var. % su sett. Prec.	var. % su anno prec.	prezzo (€/kg)	var. % su sett. Prec.	
CACHI	0.0%														
CACHI COMUNI cal. 65-70 cat. I MONOSTRATO 24 PZ. (30X50) (EMILIA ROMAGNA)	1.50		-25.0%	1.90		8%	2.00		11%				1.50		
CACHI COMUNI cal. 70-75 cat. I MONOSTRATO 18 PZ. (30X50) (EMILIA ROMAGNA)	1.80		-30.8%	2.20		8%	2.30		14.5%						
CACHI MELA PERSIMON cal. 80-85 cat. I MONOSTRATO (SPAGNA)	2.30			2.15			2.80			2.80					
CACHI VANIGLIA cal. 70-75 cat. I MONOSTRATO (CAMPANIA)	1.00			1.35		0.0%				1.30					
CASTAGNE	2.8%														
CASTAGNE COMUNI cal. 48-50 U/KG cat. I ALLA RINFUSA (ITALIA) SACCHI 5 KG STERILIZZATE	4.50		4.2%	3.25			5.20								
CASTAGNE COMUNI cal. 50-55 U/KG cat. I ALLA RINFUSA (ITALIA) SACCHI 5 KG STERILIZZATE	4.00		3%	3.15			4.70								
CASTAGNE COMUNI cal. 70-75 U/KG cat. I ALLA RINFUSA (ITALIA) SACCHI 5 KG STERILIZZATE	3.50			2.75			3.50						2.80		
CASTAGNE COMUNI cal. 80-85 U/KG cat. I ALLA RINFUSA (ITALIA) SACCHI 5 KG STERILIZZATE	3.00			2.50			2.50								
CASTAGNE MARRONI cal. 50-55 U/KG cat. I ALLA RINFUSA (ITALIA)	4.00														
FICHI D'INDIA	2.5%														
FICHI D'INDIA BASTARDONI cal. 14 (30X40) cat. I MONOSTRATO (SICILIA)	2.20			1.70		7%	2.20		0.0%	2.20			2.20		
FICHI D'INDIA BASTARDONI cal. 16 (30X40) cat. I MONOSTRATO (SICILIA)	2.00		-20.0%	1.40		7%	1.90		0.0%	2.00		6.3%	1.80		
FICHI D'INDIA BASTARDONI cal. 18 (30X40) cat. I MONOSTRATO (SICILIA)	1.80			1.10		4.8%	1.70		0.0%	1.80			1.20		
LATTUGHE	-12.1%														
LATTUGHE CAPPUCCIO cal. 6 PZ. (30X50) cat. I MONOSTRATO (ITALIA)	1.30		0.0%	1.40		-7%	1.30		-6%	1.50		0.0%	1.00		-7%
LATTUGHE GENTILE cal. 8 PZ. (30X50) cat. I MONOSTRATO (ITALIA)	1.80		0.0%	1.40		-7%	1.10		-4.1%	1.50		0.0%	0.90		-5.0%
LATTUGHE ICEBERG cal. 10 PZ. (40X60) cat. I MONOSTRATO (OLANDA)	2.50		0.0%	1.85		-2.6%	1.75		-5.4%	1.80		0.0%			
LATTUGHE ROMANA cal. 8 PZ. (30X50) cat. I DOPPIO STRATO (ITALIA)	1.20		0.0%	1.30		-7.1%	1.30		9%	1.40		0.0%	1.00		-7%
MELANZANE	-7.5%														
MELANZANE cal. N.C. cat. I A PIU' STRATI (SPAGNA)				1.70			2.30			2.00					
MELANZANE cal. N.C. cat. I MONOSTRATO (ITALIA)	1.40		-9.1%	1.70		0.0%	1.70		-5.0%	2.20		7.5%	1.80		-0.0%
MELANZANE CHIARE cal. N.C. cat. I MONOSTRATO (ITALIA)	2.20		-4%	2.40		2.1%	2.50		-7.4%			3.6%	2.90		0.0%
PERE	0.7%														
PERE ABATE FETEL cal. 60-65 cat. I MONOSTRATO 20 PZ. (30X50) (EMILIA ROMAGNA)	1.80		0.0%	1.40		0.0%	1.55		0.0%	1.80		0.0%	1.70		8%
PERE ABATE FETEL cal. 65-70 cat. I MONOSTRATO 18 PZ. (30X50) (EMILIA ROMAGNA)	2.10			1.65		0.0%	1.70		0.0%				2.00		
PERE ABATE FETEL cal. 70-75 cat. I MONOSTRATO 16 PZ. (30X50) (EMILIA ROMAGNA)	2.40		9.1%	1.90		0.0%	2.00		0.0%				2.20		
PERE COSCIA cal. 50-55 cat. I IN VASCHETTE (SICILIA)	2.00		0.0%	1.60		0.0%				1.50		0.0%			
PERE COSCIA cal. 55-60 cat. I MONOSTRATO 24 PZ. (30X50) (SICILIA)	1.50		0.0%	1.90		0.0%							2.50		
PERE DECANA COMIZIO cal. 80-90 cat. I ALLA RINFUSA (OLANDA)	1.70														
PERE KAISER cal. 70-75 cat. I MONOSTRATO 20 PZ. (30X50) (EMILIA ROMAGNA)	1.30			1.65		0.0%	1.95								
PERE KAISER cal. 75-80 cat. I MONOSTRATO 18 PZ. (30X50) (EMILIA ROMAGNA)	1.80			2.20		0.0%	2.20								
PERE MAX RED BARLETT cal. 70-75 cat. I MONOSTRATO 20 PZ. (30X50) (EMILIA ROMAGNA)	2.00		0.0%	1.65		0.0%	1.95		0.0%	2.20		0.0%	1.80		0.0%
PERE WILLIAM cal. 60-65 cat. I MONOSTRATO 24 PZ. (30X50) (EMILIA ROMAGNA)	2.00		0.0%	1.30		0.0%	1.25		0.0%				1.20		0.0%
PERE WILLIAM cal. 70-75 cat. I MONOSTRATO 20 PZ. (30X50) (EMILIA ROMAGNA)	2.20		0.0%	1.70		0.0%	1.70		0.0%	2.00		0.0%	1.80		0.0%
PERE WILLIAM cal. 75-80 cat. I MONOSTRATO 18 PZ. (30X50) (EMILIA ROMAGNA)	2.50		0.0%	2.00		0.0%	1.95		0.0%	1.50		0.0%	2.00		0.0%
POMODORI	0.7%														















I PREZZI ORTOFRUTTICOLI DEI MERCATI ALL'INGROSSO - 10 Ottobre 2022

	BOLOGNA			TORINO			PADOVA			ROMA			BERGAMO										
	prezzo (€/kg)	var. % su self. Prec.	var. % su anno prec.	prezzo (€/kg)	var. % su self. Prec.	var. % su anno prec.	prezzo (€/kg)	var. % su self. Prec.	var. % su anno prec.	prezzo (€/kg)	var. % su self. Prec.	var. % su anno prec.	prezzo (€/kg)	var. % su self. Prec.									
POMODORI CILIEGINI cal. MEDI cat. I A PIU' STRATI (ITALIA)	3.00		0.0%		-6.3%	3.10		3.9%		3.8%	3.20		6.7%		3.8%	2.50		0.0%		-0.7%	3.00		7.1%
POMODORI CILIEGINI cal. PICCOLI cat. I A PIU' STRATI (ITALIA)	3.30		0.0%			3.40		5.5%			3.50		4.4%			3.00		7.1%			3.50		0.0%
POMODORI COSTOLUTI VERDI cal. 67-82 cat. I MONOSTRATO (SICILIA)	4.00		6.3%			2.80		3.7%			2.80		6.7%			2.00		0.0%					
POMODORI CUORE DI BUE VERDI cal. 82-102 cat. I MONOSTRATO (ITALIA)	3.80		6.7%		65.2%	2.80		6.7%		10.0%	2.70		0.0%		2.1%	1.60		0.0%		33.3%	3.00		0.0%
POMODORI DATTERINI cal. N.C. cat. I DOPPIO STRATO (ITALIA)	4.80		0.0%		20.0%	3.80		1.6%		2.2%	4.25		2.3%		3.4%	4.00		7.0%		4.3%	4.00		0.0%
POMODORI LUNGHY VERDI cal. N.C. cat. I A PIU' STRATI (ITALIA)	1.80		0.0%			1.60		0.0%			1.60		0.0%			1.80		0.0%			1.20		0.0%
POMODORI TIPO PICCADILLY cal. N.C. cat. I A PIU' STRATI (ITALIA)	2.70		0.0%		8.0%	2.40		0.0%		3.3%	2.30		3.2%		5.0%	2.40		0.0%		20.0%	1.50		0.0%
POMODORI TONDI LISCI ROSSI A GRAPPOLO cal. 67-82 cat. I DOPPIO STRATO (ITALIA)	2.40		7.1%		0.0%	1.80		7.7%		6.6%	2.35		0.0%		6.7%	2.30		6.0%		76.9%	2.70		0.0%
POMODORI TONDI LISCI ROSSI A GRAPPOLO cal. 67-82 cat. I DOPPIO STRATO (OLANDA)	2.20		2.0%		46.7%	2.35		2.2%		6.6%	2.40		0.0%		4.4%	2.30		6.0%		63.3%	2.30		4.5%
POMODORI TONDI LISCI VERDI cal. 67-82 cat. I DOPPIO STRATO (POLONIA)	2.00		0.0%			1.70															1.10		
POMODORI TONDI LISCI VERDI cal. 67-82 cat. I MONOSTRATO (ITALIA)						1.90					2.20												
UVA DA TAVOLA			-1.7%																				
UVA DA TAVOLA BIANCA ITALIA cal. N.C. cat. EXTRA MONOSTRATO (ITALIA)	2.00					1.60		0.0%			2.00		4.9%			2.20					1.70		0.0%
UVA DA TAVOLA BIANCA ITALIA cal. N.C. cat. I MONOSTRATO (ITALIA)	0.80		0.0%		33.6%	1.15		3.0%		1.5%	1.30		8.8%		3.3%	1.40		7.7%		6.7%	1.10		0.0%
UVA DA TAVOLA BIANCA PIZZUTELLO cal. N.C. cat. I MONOSTRATO (PUGLIA)	2.50		0.0%		0.7%	1.35		0.0%		3.6%	1.60		0.0%		6.9%	2.00		9.1%		0.0%	2.60		0.0%
UVA DA TAVOLA BIANCA SENZA SEMI cal. N.C. cat. I MONOSTRATO (ITALIA)	3.50		0.0%		6.7%	1.80		0.0%		3.3%	2.40		9.1%		7.1%	1.80		0.0%		28.0%	2.20		0.0%
UVA DA TAVOLA NERA FRAGOLA cal. N.C. cat. I IN VASCHE (ITALIA)	2.50		0.0%		3.6%	1.60		0.0%		3.9%						2.00		0.0%		25.0%	2.00		0.0%
UVA DA TAVOLA NERA MICHELE PALIERI cal. N.C. cat. I MONOSTRATO (PUGLIA)	1.60		0.0%		0.0%	1.20		0.0%		0.0%	1.35		3.6%		3.0%	1.20		0.0%		4.3%	1.40		0.0%
UVA DA TAVOLA ROSATA RED GLOBE cal. N.C. cat. I MONOSTRATO (ITALIA)	1.90		0.0%		26.7%	1.10		0.0%		0.0%						1.20		0.0%		0.0%			
UVA DA TAVOLA ROSATA SENZA SEMI cal. N.C. cat. I MONOSTRATO (ITALIA)	3.00		0.0%			1.80		0.0%			2.45		6.5%			1.70		0.0%			2.60		0.0%
ZUCCHINE			-3.8%																				
ZUCCHINE SCURE LUNGHE cal. 14-21 CM. cat. I A PIU' STRATI (ITALIA)	2.50		0.0%		77.8%	2.10		3.0%		16.0%	2.60		5.1%		3.7%	3.00		7.1%		30.0%	2.70		0.0%
ZUCCHINE SCURE LUNGHE cal. 21-28 CM. cat. I A PIU' STRATI (ITALIA)	2.00		0.0%		30.0%	1.70		0.5%		20.1%	2.15		7.3%		6.7%	2.30		6.0%			1.50		3.3%
ZUCCHINE SCURE LUNGHE cal. 7-14 CM. cat. I MONOSTRATO (ITALIA)	2.80		6.7%		33.3%	2.90		7.9%		17.2%	3.50				3.3%						3.80		6.0%

I PREZZI ORTOFRUTTICOLI DEI MERCATI ALL'INGROSSO - 10 Ottobre 2022

var. % su anno prec.	trend ultimi 12 mesi
 0.0%	
 1.1%	
 0.0%	
 30.0%	
 23.3%	
 5.0%	
 3.0%	
 21.4%	
 8.2%	
 6.7%	

I PREZZI ORTOFRUTTICOLI DEI MERCATI ALL'INGROSSO - 10 Ottobre 2022

var. % su anno prec.	trend ultimi 12 mesi
 7.1%	
 37.5%	
 1.1%	
 -6.7%	
 8.8%	
 39.4%	
 -26.7%	
 36.8%	
 -2.0%	
 -9.1%	
 -6.7%	
 20.0%	
 33.3%	
 6.7%	