



















I PREZZI ORTOFRUTTICOLI DEI MERCATI ALL'INGROSSO - 9 Gennaio 2023

	BOLOGNA			TORINO			PADOVA			ROMA			BERGAMO	
	prezzo (€/kg)	var. % su sett. Prec.	var. % su anno prec.	prezzo (€/kg)	var. % su sett. Prec.	var. % su anno prec.	prezzo (€/kg)	var. % su sett. Prec.	var. % su anno prec.	prezzo (€/kg)	var. % su sett. Prec.	var. % su anno prec.	prezzo (€/kg)	var. % su sett. Prec.
ARANCE	-9.5%													
ARANCE NAVELINA cal. 64-73 (8) cat. I A PIU' STRATI (SICILIA)	1.40			0.85	0.0%		0.75	-0.8%					0.60	-3.3%
ARANCE NAVELINA cal. 70-80 (6) cat. I A PIU' STRATI (SICILIA)	1.50			0.95	0.0%		0.80	-0.1%					0.80	0.0%
ARANCE NAVELINA cal. 77-88 (4) cat. I MONOSTRATO (SICILIA)	1.80	0.0%		1.05	-2.5%		0.90	-0.7%					1.00	-0.1%
ARANCE TAROCCO cal. 62-70 (9) cat. I A PIU' STRATI (SICILIA)	1.00	0.0%		0.75	-0.7%		0.80	-0.9%					0.90	0.0%
ARANCE TAROCCO cal. 64-73 (8) cat. I A PIU' STRATI (SICILIA)	1.40	0.0%	7.7%	0.85	-0.0%	-0.0%	1.05	-0.7%	0.5%				1.10	-0.3%
ARANCE TAROCCO cal. 70-80 (6) cat. I A PIU' STRATI (SICILIA)	1.80	0.0%	20.0%	1.10	-0.4%	-0.5%	1.20	-0.4%	0.0%				1.50	0.0%
ARANCE TAROCCO cal. 77-88 (4) cat. I MONOSTRATO (SICILIA)	1.90	0.0%	-5.0%	1.40	-0.6%	-0.2%	1.80	0.5%	0.1%				1.90	0.0%
CARCIOFI	-2.7%													
CARCIOFI CON SPINE cal. 7.5-9 CM cat. I A PIU' STRATI (SARDEGNA) CAD.	0.70	0.0%		0.55	0.0%	-0.4%							0.30	0.0%
CARCIOFI VIOLETO SENZA SPINE cal. 7.5-9 CM cat. I A PIU' STRATI (ITALIA) CAD.	0.60	0.0%	-0.0%	0.33	0.0%	-0.7%	0.37	-0.5%	-0.8%				0.25	0.0%
CARCIOFI VIOLETO TEMA cal. 7.5-9 CM cat. I A PIU' STRATI (ITALIA) CAD.	0.80	0.0%	-1.1%	0.23	-0.0%	-0.3%	0.35	-0.5%	-0.7%				0.30	0.0%
CAVOLIORE	-2.1%													
CAVOLIORE BIANCO cal. 6 PZ. (30X50) cat. I MONOSTRATO (ITALIA) DEFOGLIATI	1.20	0.0%		1.10	0.0%		1.15						1.20	0.0%
CAVOLIORE BIANCO cal. 8 PZ. (40X60) cat. I MONOSTRATO (ITALIA)	1.10	0.0%		0.75	0.4%		1.10	0.0%					0.90	0.0%
CAVOLIORE ROMANESCO cal. 8 PZ. (40X60) cat. I MONOSTRATO (ITALIA)	1.40	0.0%		1.30	-0.1%								1.40	0.0%
CLEMENTINE	-2.8%													
CLEMENTINE COMUNI cal. 54-58 (3) cat. I ALLA RINFUSA CON FOGLIE (ITALIA)	1.35	0.0%		0.90	0.9%		1.00	-0.1%					1.30	0.0%
CLEMENTINE COMUNI cal. 58-63 (2) cat. I ALLA RINFUSA CON FOGLIE (ITALIA)	1.90	0.0%		1.10	-0.2%		1.10	-0.3%					1.40	0.0%
CLEMENTINE COMUNI cal. 63-67 (1X) cat. I A PIU' STRATI (ITALIA)	1.60	0.0%	-5.9%	1.05	-0.5%	0.0%	1.30	-0.1%	0.3%				1.70	0.0%
LATTUGHE	0.0%													
LATTUGHE CAPPUCCIO cal. 6 PZ. (30X50) cat. I MONOSTRATO (ITALIA)	1.40	0.0%	-0.0%	1.10	0.0%	-0.3%	1.50	0.1%	-0.3%				0.85	0.0%
LATTUGHE GENTILE cal. 8 PZ. (30X50) cat. I MONOSTRATO (ITALIA)	1.80	0.0%	-0.7%	1.10	0.0%	-0.3%	0.70	-0.5%	-0.2%				0.80	0.0%
LATTUGHE ICEBERG cal. 10 PZ. (40X60) cat. I MONOSTRATO FILMATO (SPAGNA)	1.90	0.0%	0.7%	1.20	0.0%	-0.0%	1.20	0.0%	0.0%					
LATTUGHE ROMANA cal. 8 PZ. (30X50) cat. I DOPPIO STRATO (ITALIA)	2.00	0.0%	0.0%	1.10	0.0%		1.20						0.90	0.0%
MANDARINI	-3.8%													
MANDARINI AVANA cal. 58-63 (2) cat. I A PIU' STRATI (SICILIA)	1.50	0.0%	-0.7%	0.95	0.0%	-0.0%	1.10	-0.4%	-0.4%				1.00	0.0%
MANDARINI AVANA cal. 63-67 (1X) cat. I A PIU' STRATI (SICILIA)	1.80	0.0%	-0.8%	1.10	0.0%	-0.5%	1.30	-0.3%	-0.3%				1.30	0.0%
MELANZANE	-7.5%													
MELANZANE cal. N.C. cat. I MONOSTRATO (ITALIA)	1.10	0.0%	-0.6%	1.40	-0.7%	0.0%	1.55	-0.5%	0.3%				1.50	0.0%
MELANZANE CHIARE cal. N.C. cat. I MONOSTRATO (ITALIA)	2.60	0.0%	-0.7%	1.70	-0.6%	0.3%	1.85	-0.9%	-0.5%				3.00	0.0%
POMODORI	0.1%													
POMODORI CILIEGINI cal. MEDI cat. I A PIU' STRATI (ITALIA)	2.50	0.0%	0.9%	1.70	0.0%	-0.4%	1.90	0.0%	-0.3%				1.80	0.0%
POMODORI CILIEGINI cal. PICCOLI cat. I A PIU' STRATI (ITALIA)	2.80	0.0%		2.10	-0.5%		2.20	-0.3%					2.70	0.0%
POMODORI COSTOLUTI TIPO MARINDA cal. 57-67 cat. I DOPPIO STRATO (ITALIA)	3.00	0.0%		2.80	0.0%		2.30	-0.3%					3.50	0.0%
POMODORI COSTOLUTI VERDI cal. 67-82 cat. I MONOSTRATO (SICILIA)	3.00	0.0%		2.30	0.0%		2.20	-0.2%					1.70	0.0%
POMODORI CUORE DI BUE VERDI cal. 82-102 cat. I MONOSTRATO (ITALIA)	2.00	0.0%	-0.3%	2.10	0.0%	-0.7%	1.80	-0.2%	-0.0%				2.00	0.0%
POMODORI DATTERINI cal. N.C. cat. I DOPPIO STRATO (ITALIA)	2.80	0.0%	-0.7%	2.40	-0.4%	-0.1%	2.00	-0.0%	-0.9%				3.00	0.0%








I PREZZI ORTOFRUTTICOLI DEI MERCATI ALL'INGROSSO - 9 Gennaio 2023

	BOLOGNA			TORINO			PADOVA			ROMA			BERGAMO									
	prezzo (€/kg)	var. % su sett. Prec.	var. % su anno prec.	prezzo (€/kg)	var. % su sett. Prec.	var. % su anno prec.	prezzo (€/kg)	var. % su sett. Prec.	var. % su anno prec.	prezzo (€/kg)	var. % su sett. Prec.	var. % su anno prec.	prezzo (€/kg)	var. % su sett. Prec.								
POMODORI TIPO PICCADILLY cal. N.C. cat. I A PIU' STRATI (ITALIA)	1.60		0.0%		-20.0%	1.65		0.0%		-3.0%	1.70		2.7%		-2.4%					2.00		0.0%
POMODORI TONDI LISCI ROSSI A GRAPPOLO cal. 67-82 cat. I DOPPIO STRATO (ITALIA)	2.00		0.0%		-20.0%	1.50		7.1%		-8.8%	1.60		6.7%		0.0%					2.00		0.0%
POMODORI TONDI LISCI ROSSI A GRAPPOLO cal. 67-82 cat. I DOPPIO STRATO (SPAGNA)	1.45		0.0%		1.5%	1.45		6.0%		-5%	1.45		3.6%		-2.1%					1.60		3.1%
POMODORI TONDI LISCI ROSSI cal. 67-82 cat. I DOPPIO STRATO (MAROCCO)	1.00		0.0%		1.1%	1.35		3.8%		1%										1.50		0.0%
POMODORI TONDO SARDO cal. N.C. cat. I ALLA RINFUSA (ITALIA)	4.50		0.0%		28.6%	3.20		0.0%		-30%	2.00											
ZUCCHINE	-4.9%																					
ZUCCHINE SCURE LUNGHE cal. 14-21 CM. cat. I A PIU' STRATI (ITALIA)	1.50		0.0%		-57.1%	1.10		0.0%		-1%	0.90		-6.0%		-5.0%					1.20		-7.7%
ZUCCHINE SCURE LUNGHE cal. 21-28 CM. cat. I A PIU' STRATI (ITALIA)	1.00		0.0%		-11.5%	0.65		0.0%		-30%	0.80		0.0%		-5.7%					0.90		3.6%
ZUCCHINE SCURE LUNGHE cal. 7-14 CM. cat. I MONOSTRATO (ITALIA)	2.30		0.0%			1.80		6.9%												1.60		-3.3%

I PREZZI ORTOFRUTTICOLI DEI MERCATI ALL'INGROSSO - 9 Gennaio 2023

var. % su anno prec.	trend ultimi 12 mesi
 0.0%	
 0.0%	
 -5.0%	
 -57.1%	
 -37.5%	
 0.0%	
 44.4%	
 7.7%	
 0.0%	
 -50.0%	
 -52.9%	
 0.0%	
 0.0%	
 25.0%	
 37.5%	
 -18.2%	
 -20.0%	
 -25.0%	

I PREZZI ORTOFRUTTICOLI DEI MERCATI ALL'INGROSSO - 9 Gennaio 2023

var. % su anno prec.	trend ultimi 12 mesi
 1.1%	
 23.1%	
 5.9%	
 30.4%	
 45.5%	
 43.8%	
 42.9%	