







































Settimana dal 1 maggio al 6 maggio 2023

FRUMENTO TENERO NAZIONALE (prezzi in €/t)			-1.8% 	
prodotti per CCIAA	min	max	var. sett prec.	var. anno prec.
Bologna				
N°1 Speciali di Forza - ps 79/80 kg/hl; ce 1%; p. 14%	298.00	303.00	 -1.6%	 -28.7%
N°2 Speciali - ps 78/79 kg/hl; ce 1%; p. 12%	271.00	276.00	 -1.4%	 -31.5%
N°3 Fino - p.s. 78 kg/hl; ce 1%; p. 11%	264.00	269.00	 -1.5%	 -32.2%
Comunitario - kg/hl 76 min; c.e. 2% max (FA)	252.00	255.00	 0.0%	 -37.3%
Northern Spring (FA)	410.00	413.00	 -2.4%	 -24.7%
Milano-Monza-Brianza-Lodi (FA)				
Frumento di Forza - prot >14%; W>320; p/l 0,7-1,5; stab.>15%; caduta>250	320.00	326.00	-	 -4.9%
Frumento Panificabile - um 13; imp 1; prot>11,5%; W>160	268.00	270.00	-	 -33.8%
Frumento Panificabile Superiore - prot ≥13%; W>250; p/l<1; stab.>11; caduta>220	295.00	303.00	-	 -7.1%
Frumento Biscottiero - W 80-140; p/l <0,7; caduta >220	270.00	272.00	-	 -33.3%
Frumento Comunitario di Forza	320.00	328.00	-	 -29.9%
Frumento Comunitario Panificabile	267.00	270.00	-	 -34.8%
Frumento Northern-Spring n°2	441.00	443.00	-	 -19.8%
Frumento Canada Western Red-Spring n°2	439.00	441.00	-	 -20.1%
Torino (FA)				
Frumento di forza - 78, prot. 14% W > 320 um. 14% imp. 1,5	315.00	325.00	 -4.5%	 -24.7%
Panificabile superiore - 77, prot.13% W>250 um.14% imp.1	295.00	301.00	 -2.3%	 -26.4%
Panificabile - 76, prot. 11,5%, Hagberg 220	270.00	272.00	 -1.5%	 -31.8%
Biscottiero - 75, DON max 1250	270.00	272.00	 -1.5%	 -31.8%
Verona				
Var. n.3 Fino - p.s. 78/79, imp 1%, prot 11% min.	n.q.	n.q.	-	-
Estero - p.s. 76/77 (FA)	n.q.	n.q.	-	-
Estero - p.s. 76/77	n.q.	n.q.	-	-
Northern Spring - prot. 15% base	n.q.	n.q.	-	-
trend ultimi 12 mesi (frumento tenero n°3 fino - Bologna)				

FRUMENTO DURO NAZIONALE (prezzi in €/t)			-2.6% 	
prodotti per CCIAA	min	max	var. sett prec.	var. anno prec.
Bari				
Fino - peso specifico Kg 78; prot. minimo 12,5%; umidità max 12%; bianconato 30% max	345.00	350.00	-	 -30.2%
Buono Mercantile - peso spec. da Kg 77; prot. minimo 11,5%; umidità max 12%; bianconato 40% max	340.00	345.00	-	 -30.5%
Mercantile - peso spec. Kg 76; prot. minimo 11%; umidità max 12%; bianconato oltre 45%	335.00	340.00	-	 -30.9%
Bologna				
CENTRO Fino - prot.13% min, p.s. 80 kg/hl min; c.e.2+2%, bianc. 20% max, v. 5/6%	350.00	355.00	 -1.4%	 -30.4%
Centro - Buono Mercantile - kg/hl 78;c.e.2+2%; bianc.30%, v. 5/6%; p. 12,5%	343.00	348.00	 -1.4%	 -35.1%
Centro - Mercantile - prot. 11% min, p.s. 76 kg/hl; c.e.2+2%, v. 10%	333.00	338.00	 -1.5%	-
NORD Fino - kg/hl 79/80; c.e.2+2%; Bianc.20%, v. 5/6%; p. 13%	345.00	350.00	 -1.4%	 -33.9%

Nord - Buono mercantile - kg/hl 78; c.e.2+2%; B.30%; v. 5/6% ; p.12%	338.00 - 343.00	-1.4%	-3.5%
Foggia			
Fino - peso 78 Kg/100 L, contenuto proteico min 12%	345.00 - 350.00	-4.1%	-3.2%
Buono Mercantile - peso 76 Kg/100 L, umidita' 12%; spezzati max 10%; bianconati fino al 40%; contenuto proteico min 11,5%	335.00 - 338.00	-4.3%	-3.0%
Mercantile - peso 74 Kg/100 L, umidita' 12%; spezzati max 12%; bianconati fino al 50%; contenuto proteico min 11 %	325.00 - 328.00	-4.4%	-3.3%
Milano-Monza-Brianza-Lodi (FA)			
Buono Mercantile Centro - compreso prodotto slavato	362.00 - 367.00	-	-34.0%
Fino Nord - ps 80; proteine 13,5; blanc 20; gmf 10; umidità 11; spezzati 2; c.e. <2%	360.00 - 365.00	-	-
Frumenti Duri Esteri - Non Comunitari	417.00 - 432.00	-	-32.6%
Roma			
Frumento Nazionale (Lazio) - Duro Fino - p.s. min. 80, blanc. max 25%, um. max 12%, prot. 12	325.00 - 330.00	-3.0%	-3.0%
Frumento Nazionale (Lazio) - Duro Buono Mercantile - p.s. 78/80, um. 13%, prot. 11.5%, blanc. 30% max	320.00 - 325.00	-3.0%	-
trend ultimi 12 mesi (grano duro fino - Foggia)			

ORZO (prezzi in €/t)			+0.9%	
prodotti per CCIAA	min	max	var. sett prec.	var. anno prec.
Bologna (FA)				
Orzo - kg/hl 62/64	245.00	250.00	2.1%	-
Orzo - kg/hl 65 e oltre	253.00	258.00	2.0%	-
Orzo Estero	255.00	258.00	2.0%	-33.9%
Milano-Monza-Brianza-Lodi (FA)				
Orzo Nazionale Pesante - p.s. 64-66	n.q.	n.q.	-	-
Orzo Comunitario	257.00	265.00	-	-32.6%
Perugia				
Orzo Vestito Nazionale - p. hl. 58/61	n.q.	n.q.	-	-
Orzo Vestito Nazionale - p. hl. 62/64	199.00	203.00	-	-37.3%
Orzo Vestito Nazionale - p. hl. oltre 65	204.00	212.00	-	-36.9%
Roma				
Orzo - Prod. Centro, Leggero - p.s. 60/63, umid. 13%	240.00	245.00	0.0%	-
Orzo - Prod. Centro, Pesante - p.s. 64 e oltre, umid. 13%	245.00	250.00	0.0%	-34.4%
Torino (FA)				
Estero Francese Comune - p.s. 62/65%	285.00	290.00	0.0%	-27.1%
Estero Francese Pesante - p.s. 66/68%	323.00	333.00	0.0%	-21.6%
Orzo - Nazionale Pesante - ps. 62/64%	n.q.	n.q.	-	-
Verona				
Orzo Vestito Comunitario - Estero (FA)	n.q.	n.q.	-	-
trend ultimi 12 mesi (orzo pesante - Bologna)				

SORGO (prezzi in €/t)			-0.9%	
-----------------------	--	--	-------	--

prodotti per CCIAA	min	max	var. sett prec.	var. anno prec.
Alessandria				
Sorgo - Bianco	n.q.	n.q.	-	-
Sorgo - Rosso	n.q.	n.q.	-	-
Bologna				
Sorgo Bianco - Umidità 14%	271.00	275.00	-1.8%	-26.9%
Milano-Monza-Brianza-Lodi (FA)				
Sorgo Nazionale	274.00	279.00	-	-26.8%
Modena (FA)				
Sorgo Nazionale - umid. 14%	275.00	279.00	0.0%	-25.8%
Perugia				
Sorgo rosato - per uso zootecnico	n.q.	n.q.	-	-
Sorgo bianco - per uso zootecnico	n.q.	n.q.	-	-
Torino (FA)				
Sorgo - Nazionale	n.q.	n.q.	-	-
trend ultimi 12 mesi (sorgo bianco - Bologna)				

MAIS (prezzi in €/t)			-2.3%	
prodotti per CCIAA	min	max	var. sett prec.	var. anno prec.
Alessandria				
Nazionale Ibrido Secco - umidità 14%	239.00	251.00	-3.2%	-30.9%
Belgrano e similari	n.q.	n.q.	-	-
Bologna (FA)				
Comunitario - ad uso zootecnico	269.00	275.00	-0.5%	-28.0%
Nazionale - ad uso zootecnico (contratto 103)	268.00	270.00	-2.9%	-28.8%
Nazionale - ad uso zootecnico (con caratteristiche, Aflatossina B1 max 5 ppb; DON max 4.000 ppb)	273.00	275.00	-2.8%	-26.5%
Non Comunitario - ad uso zootecnico	268.00	269.00	-1.1%	-28.7%
Mantova				
Granoturco Estero comunitario (FA)	277.00	280.00	-1.4%	-26.0%
Granoturco Nazionale, a Frattura Farinosa, Ibridi e similari - u. max. 14%	265.00	267.00	-1.5%	-26.3%
Milano-Monza-Brianza-Lodi (FA)				
Alimentare - conforme ai Regg. UE 1881/06,1126/07, 165/10	372.00	377.00	-	-4.2%
Comunitario	277.00	288.00	-	-26.3%
Nazionale - contratto 103 base	275.00	277.00	-	-27.2%
Nazionale zoot. con caratteristiche - contratto 103 - aflatossina B1 inf a 0.005 ppm e Don inf a 4 ppm	285.00	287.00	-	-24.9%
Non Comunitario	284.00	284.00	-	-26.4%
Torino (FA)				
Estero comunitario	270.00	272.00	-3.6%	-29.3%
Nazionale Ibrido Essiccato - Comune	276.00	278.00	-3.5%	-27.7%
Verona				
Ibrido Farinoso Base Verona - umidità 14% - Aflatossina B1 max 20 ppb	n.q.	n.q.	-	-
trend ultimi 12 mesi (Granoturco Nazionale contratto 103 base - Milano-Monza-Brianza-Lodi)				

ERBA MEDICA (prezzi in €/t)
+0.0%


prodotti per CCIAA	min	max	var. sett prec.	var. anno prec.
Bologna (FA)				
Erba medica disidratata in balloni 20% medica	n.q.	n.q.	-	-
Erba medica disidratata in balloni 50% medica	n.q.	n.q.	-	-
Erba medica disidratata in balloni 90% medica	n.q.	n.q.	-	-
Erba medica disidratata o essiccata - cubettata - prot. 14% stq	n.q.	n.q.	-	-
Erba medica disidratata o essiccata - cubettata - prot. 16% stq	n.q.	n.q.	-	-
Erba medica disidratata o essiccata - cubettata - prot. 17% stq	n.q.	n.q.	-	-
Mantova				
Erba medica fienata di 1° taglio - In cascina - 2022	235.00	245.00	0.0%	45.5%
Erba medica fienata di 2° taglio e successivi - In cascina - 2022	250.00	260.00	0.0%	47.8%
Milano-Monza-Brianza-Lodi (FA)				
Erba medica disidratata - I° qualità - prot.16%, fibra 25% - per vagone o autotreno o cisterna completi	n.q.	n.q.	-	-
Erba medica disidratata - II° qualità - prot.14%, fibra 28% - per vagone o autotreno o cisterna completi	n.q.	n.q.	-	-
Modena				
Medica fienata in balloni 1° taglio, umidità max 20% - prod. 2022	230.00	245.00	0.0%	37.7%
Medica fienata in balloni 2° taglio, umidità max 20% - prod. 2022	250.00	260.00	0.0%	41.7%
Medica fienata in balloni 3° taglio, umidità max 20% - prod. 2022	270.00	280.00	0.0%	37.5%
Medica fienata in balloni 4° taglio, umidità max 20% - prod. 2022	270.00	290.00	0.0%	40.0%
Verona (FA)				
Erba medica imballata	n.q.	n.q.	-	-






trend ultimi 12 mesi (Erba medica disidratata o essiccata - cubettata - prot. 16% 1° qualità - Bologna)
SOIA E FARINA DI SOIA (prezzi in €/t)
-2.3%


prodotti per CCIAA	min	max	var. sett prec.	var. anno prec.
Bologna				
Seme di Soia (prod. Nazionale) - um. 14% - imp. 2%	465.00	470.00	-1.7%	-32.9%
Seme di Soia Estero - OGM (FA)	480.00	491.00	-0.3%	-28.9%
Seme di Soia tostato - OGM (FA)	495.00	500.00	-2.0%	-29.2%
Farine Vegetali di Estrazione - Soia tostata integ. estera (prot. 44% stq) - OGM (FA)	n.q.	n.q.	-	-
Farine Vegetali di Estrazione - Soia tostata integ. Nazion. (prot. 44% stq) - OGM (FA)	501.00	503.00	-2.0%	-1.6%
Mantova (FA)				
Farina di estrazione di soia tostata - Decorticata - prod. estera derivante da OGM, 47% prot. - rinfusa	534.00	536.00	-2.2%	-1.3%
Farina di estrazione di soia tostata - Decorticata - prod. nazionale derivante da OGM, 47% prot. - rinfusa	537.00	542.00	-2.2%	-1.2%
Farina di estrazione di soia tostata - prod. estera derivante da o.g.m. - rinfusa - 44% prot.	524.00	526.00	-2.2%	-1.4%
Farina di estrazione di soia tostata - prod. nazionale derivante da OGM - rinfusa - 44% prot.	529.00	532.00	-2.2%	-1.2%
Milano-Monza-Brianza-Lodi (FA)				
Semi di Soia Esteri	483.00	513.00	-	-28.1%
Semi di Soia Nazionali	480.00	485.00	-	-31.4%
Farine d'estrazione di Soia decorticata estera - prodotti soggetti ad etichettatura ai sensi reg. Ue sugli OGM	542.00	557.00	-	-1.8%

Farine d'estrazione - di Soia decorticata nazionale - prodotti soggetti ad etichettatura ai sensi reg. Ue sugli OGM	545.00	-	560.00	-	-5%
Farine d'estrazione - di Soia estera - prodotti soggetti ad etichettatura ai sensi reg. Ue sugli OGM	534.00	-	536.00	-	-7%
Farine d'estrazione - di Soia nazionale - prodotti soggetti ad etichettatura ai sensi reg. Ue sugli OGM	537.00	-	541.00	-	-6%
Torino (FA)					
Soia Nazionale	480.00	-	485.00	-3.0%	-30.8%
Farina di estrazione di soia tostata estera - 43-43,50% s.t.q. - rinfusa	535.00	-	540.00	-5.6%	-3%
Farina di estrazione di soia tostata nazionale - prot. 43,50-43,75% s.t.q. - rinfusa	535.00	-	540.00	-5.6%	-3%
Treviso					
Seme di Soia estera RA GM - um. 14% imp. 2%	470.00	-	482.00	-	-28.8%
trend ultimi 12 mesi (semi di soia nazionali - Milano-Monza-Brianza-Lodi)					

GIRASOLE E FARINA DI GIRASOLE (prezzi in €/t)				-1.4%	
prodotti per CCIAA	min	max	var. sett prec.	var. anno prec.	
Bologna (FA)					
Farine di estrazione di Girasole integrale nazionale	287.00	-	292.00	-1.0%	-
Farine di estrazione di Girasole Proteico estero	350.00	-	355.00	-0.6%	-12.4%
Milano-Monza-Brianza-Lodi (FA)					
Farine di estrazione di Girasole decorticato	358.00	-	363.00	-	-16.0%
Farine di estrazione di Girasole integrale	295.00	-	295.00	-	-
Roma (FA)					
Farine di estrazione di Girasole integrale (proteine 28% min.)	314.00	-	316.00	-2.5%	-20.1%
Torino (FA)					
Farina di estrazione di girasole (rif. 27% s.t.q.) nazionale - alla rinfusa	315.00	-	320.00	-1.6%	-23.7%
Farina di estrazione di girasole decorticato - alla rinfusa	377.00	-	382.00	-1.3%	-15.2%
Treviso (FA)					
Farine di estrazione di girasole non sgusciato - nazionale - pr.28-29% stq	310.00	-	315.00	-	-20.4%
Farine di estrazione di girasole non sgusciato - sgusciato proteico estero	361.00	-	366.00	-	-15.0%
Verona					
Farine di estrazione di girasole estera - 36/37% s.t.q.	n.q.	-	n.q.	-	-
Farine di estrazione di girasole integrale nazionale - 29/30% s.t.q.	n.q.	-	n.q.	-	-
trend ultimi 12 mesi (Farina di estrazione di girasole (rif. 28% s.t.q.) nazionale - Torino)					

COLZA E FARINA DI COLZA (prezzi in €/t)				-0.3%	
prodotti per CCIAA	min	max	var. sett prec.	var. anno prec.	

Bologna (FA)					
Farina di estrazione di Colza	385.00	-	390.00	 0.0%	-
Milano-Monza-Brianza-Lodi (FA)					
Farina di estrazione di Colza	395.00	-	398.00	-	 -22.8%
Treviso (FA)					
Farina di estrazione di colza nazionale - e/o estera - prot. 37% stq	387.00	-	392.00	-	 -22.5%
Torino (FA)					
Farina di estrazione di colza - alla rinfusa	390.00	-	425.00	 -0.6%	 -23.5%
Verona					
Farine di estrazione di colza - ravizzone nazionale (FA)	n.q.	-	n.q.	-	-
Farine di estrazione di colza - ravizzone estera gen. modificata	n.q.	-	n.q.	-	-
trend ultimi 12 mesi (Farine di estrazione di colza - Bologna)					