
















































Settimana dal 15 maggio al 20 maggio 2023

FRUMENTO TENERO NAZIONALE (prezzi in €/t)			-1.1% 	
prodotti per CCIAA	min	max	var. sett prec.	var. anno prec.
Bologna				
N°1 Speciali di Forza - ps 79/80 kg/hl; ce 1%; p. 14%	284.00	289.00	 -2.1%	 -34.2%
N°2 Speciali - ps 78/79 kg/hl; ce 1%; p. 12%	271.00	276.00	 0.0%	 -34.0%
N°3 Fino - p.s. 78 kg/hl; ce 1%; p. 11%	264.00	269.00	 0.0%	 -34.7%
Comunitario - kg/hl 76 min; c.e. 2% max (FA)	252.00	255.00	 0.0%	 -39.5%
Northern Spring (FA)	397.00	400.00	 0.0%	 -33.4%
Milano-Monza-Brianza-Lodi (FA)				
Fumento di Forza - prot >14%; W>320; p/l 0,7-1,5; stab.>15%; caduta>250	305.00	311.00	 -1.6%	 -30.8%
Fumento Panificabile - um 13; imp 1; prot>11,5%; W>160	264.00	266.00	 -0.7%	 -36.5%
Fumento Panificabile Superiore - prot ≥13%; W>250; p/l<1; stab.>11; caduta>220	292.00	300.00	 -1.0%	 -30.4%
Fumento Biscottiero - W 80-140; p/l <0,7; caduta >220	266.00	268.00	 -0.7%	 -36.0%
Fumento Comunitario di Forza	317.00	325.00	 0.0%	 -32.8%
Fumento Comunitario Panificabile	265.00	268.00	 0.0%	 -37.5%
Fumento Northern-Spring n°2	418.00	420.00	 -4.1%	 -32.3%
Fumento Canada Western Red-Spring n°2	419.00	421.00	 -3.4%	 -32.1%
Torino (FA)				
Fumento di forza - 79, prot. 15% W > 320 um. 14%	300.00	310.00	 -1.6%	 -30.7%
Panificabile superiore - 77, prot.14% W>250 um.14%	287.00	293.00	 -1.4%	 -31.0%
Panificabile - 76, prot. 12%, W> 160 um. 14%	263.00	265.00	 -1.5%	 -35.5%
Biscottiero - 76, prot. 11%, W 80/120 um. 14%	263.00	265.00	 -1.5%	 -35.5%
Verona				
Var. n.3 Fino - p.s. 78/79, imp 1%, prot 11% min.	252.00	253.00	 0.0%	 -38.9%
Esterio - p.s. 76/77 (FA)	255.00	256.00	 0.2%	 -39.0%
Esterio - p.s. 76/77	n.q.	n.q.	-	-
Northern Spring - prot. 15% base	393.00	395.00	 -2.5%	 -29.6%
trend ultimi 12 mesi (frumento tenero n°3 fino - Bologna)				

FRUMENTO DURO NAZIONALE (prezzi in €/t)			-0.3% 	
prodotti per CCIAA	min	max	var. sett prec.	var. anno prec.
Bari				
Fino - peso specifico Kg 78; prot. minimo 12,5%; umidità max 12%; bianconato 30% max	335.00	340.00	-	 -30.4%
Buono Mercantile - peso spec. da Kg 77; prot. minimo 11,5%; umidità max 12%; bianconato 40% max	330.00	335.00	-	 -30.7%
Mercantile - peso spec. Kg 76; prot. minimo 11%; umidità max 12%; bianconato oltre 45%	325.00	330.00	-	 -31.1%
Bologna				
CENTRO Fino - prot.13% min, p.s. 80 kg/hl min; c.e.2+2%, bianc. 20% max, v. 5/6%	345.00	350.00	 0.0%	 -31.9%
Centro - Buono Mercantile - kg/hl 78;c.e.2+2%; bianc.30%, v. 5/6%; p. 12,5%	338.00	343.00	 0.0%	 -36.6%
Centro - Mercantile - prot. 11% min, p.s. 76 kg/hl; c.e.2+2%, v. 10%	328.00	333.00	 0.0%	-
NORD Fino - kg/hl 79/80; c.e.2+2%; Bianc.20%, v. 5/6%; p. 13%	340.00	345.00	 0.0%	 -35.4%

Nord - Buono mercantile - kg/hl 78; c.e.2+2%; B.30%; v. 5/6% ; p.12%	333.00 - 338.00	0.0%	-3.0%
Foggia			
Fino - peso 78 Kg/100 L, contenuto proteico min 12%	340.00 - 345.00	0.0%	-37.4%
Buono Mercantile - peso 76 Kg/100 L, umidita' 12%; spezzati max 10%; bianconati fino al 40%; contenuto proteico min 11,5%	330.00 - 333.00	0.0%	-3.3%
Mercantile - peso 74 Kg/100 L, umidita' 12%; spezzati max 12%; bianconati fino al 50%; contenuto proteico min 11 %	320.00 - 323.00	0.0%	-3.6%
Milano-Monza-Brianza-Lodi (FA)			
Buono Mercantile Centro - compreso prodotto slavato	347.00 - 352.00	-1.4%	-36.7%
Fino Nord - ps 80; proteine 13,5; blanc 20; gmf 10; umidità 11; spezzati 2; c.e. <2%	350.00 - 355.00	-1.4%	-
Frumenti Duri Esteri - Non Comunitari	407.00 - 422.00	-2.4%	-34.2%
Roma			
Frumento Nazionale (Lazio) - Duro Fino - p.s. min. 80, blanc. max 25%, um. max 12%, prot. 12	319.00 - 324.00	0.6%	-37.3%
Frumento Nazionale (Lazio) - Duro Buono Mercantile - p.s. 78/80, um. 13%, prot. 11.5%, blanc. 30% max	314.00 - 319.00	0.6%	-
trend ultimi 12 mesi (grano duro fino - Foggia)			

ORZO (prezzi in €/t)			+1.4%	
prodotti per CCIAA	min	max	var. sett prec.	var. anno prec.
Bologna (FA)				
Orzo - kg/hl 62/64	245.00	250.00	0.0%	-
Orzo - kg/hl 65 e oltre	253.00	258.00	0.0%	-
Orzo Estero	255.00	258.00	0.0%	-34.2%
Milano-Monza-Brianza-Lodi (FA)				
Orzo Nazionale Pesante - p.s. 64-66	n.q.	n.q.	-	-
Orzo Comunitario	277.00	282.00	4.5%	-28.6%
Perugia				
Orzo Vestito Nazionale - p. hl. 58/61	n.q.	n.q.	-	-
Orzo Vestito Nazionale - p. hl. 62/64	207.00	211.00	1.5%	-34.8%
Orzo Vestito Nazionale - p. hl. oltre 65	212.00	220.00	1.4%	-34.4%
Roma				
Orzo - Prod. Centro, Leggero - p.s. 60/63, umid. 13%	245.00	250.00	2.1%	-
Orzo - Prod. Centro, Pesante - p.s. 64 e oltre, umid. 13%	250.00	255.00	2.0%	-34.0%
Torino (FA)				
Estero Francese Comune - p.s. 62/65%	280.00	285.00	-0.7%	-29.6%
Estero Francese Pesante - p.s. 66/68%	316.00	326.00	-0.6%	-24.2%
Orzo - Nazionale Pesante - ps. 62/64%	n.q.	n.q.	-	-
Verona				
Orzo Vestito Comunitario - Estero (FA)	270.00	280.00	5.8%	-28.6%
trend ultimi 12 mesi (orzo pesante - Bologna)				

SORGO (prezzi in €/t)	-0.9%
-----------------------	-------

prodotti per CCIAA	min	max	var. sett prec.	var. anno prec.
Alessandria				
Sorgo - Bianco	n.q.	n.q.	-	-
Sorgo - Rosso	n.q.	n.q.	-	-
Bologna				
Sorgo Bianco - Umidità 14%	266.00	270.00	0.0%	-29.6%
Milano-Monza-Brianza-Lodi (FA)				
Sorgo Nazionale	n.q.	n.q.	-	-
Modena (FA)				
Sorgo Nazionale - umid. 14%	266.00	270.00	-1.8%	-28.6%
Perugia				
Sorgo rosato - per uso zootecnico	n.q.	n.q.	-	-
Sorgo bianco - per uso zootecnico	n.q.	n.q.	-	-
Torino (FA)				
Sorgo - Nazionale	n.q.	n.q.	-	-
trend ultimi 12 mesi (sorgo bianco - Bologna)				

MAIS (prezzi in €/t)			-1.0%	
prodotti per CCIAA	min	max	var. sett prec.	var. anno prec.
Alessandria				
Nazionale Ibrido Secco - umidità 14%	227.00	238.00	-1.9%	-35.0%
Belgrano e similari	n.q.	n.q.	-	-
Bologna (FA)				
Comunitario - ad uso zootecnico	259.00	273.00	-0.9%	-31.0%
Nazionale - ad uso zootecnico (contratto 103)	258.00	260.00	-0.8%	-32.9%
Nazionale - ad uso zootecnico (con caratteristiche, Aflatossina B1 max 5 ppb; DON max 4.000 ppb)	263.00	265.00	-0.8%	-32.5%
Non Comunitario - ad uso zootecnico	258.00	259.00	-1.9%	-32.9%
Mantova				
Granoturco Estero comunitario (FA)	274.00	277.00	0.0%	-28.5%
Granoturco Nazionale, a Frattura Farinosa, Ibridi e similari - u. max. 14%	257.00	259.00	-0.4%	-31.4%
Milano-Monza-Brianza-Lodi (FA)				
Alimentare - conforme ai Regg. UE 1881/06,1126/07, 165/10	360.00	365.00	-0.5%	-9.1%
Comunitario	271.00	276.00	-0.7%	-30.1%
Nazionale - contratto 103 base	262.00	264.00	-1.1%	-32.0%
Nazionale zoot. con caratteristiche - contratto 103 - aflatossina B1 inf a 0.005 ppm e Don inf a 4 ppm	272.00	274.00	-1.1%	-27.8%
Non Comunitario	271.00	271.00	-0.7%	-31.9%
Torino (FA)				
Estero comunitario	258.00	260.00	-1.9%	-33.8%
Nazionale Ibrido Essiccato - Comune	264.00	266.00	-1.9%	-31.9%
Verona				
Ibrido Farinoso Base Verona - umidità 14% - Aflatossina B1 max 20 ppb	250.00	251.00	-0.8%	-32.7%
trend ultimi 12 mesi (Granoturco Nazionale contratto 103 base - Milano-Monza-Brianza-Lodi)				

ERBA MEDICA (prezzi in €/t)**+0.0%****prodotti per CCIAA****min****max****var. sett
prec.****var. anno
prec.****Bologna (FA)**

Erba medica disidratata in balloni 20% medica

n.q. - n.q.

-

-

Erba medica disidratata in balloni 50% medica

n.q. - n.q.

-

-

Erba medica disidratata in balloni 90% medica

n.q. - n.q.

-

-

Erba medica disidratata o essiccata - cubettata - prot. 14% stq

n.q. - n.q.

-

-

Erba medica disidratata o essiccata - cubettata - prot. 16% stq

n.q. - n.q.

-

-

Erba medica disidratata o essiccata - cubettata - prot. 17% stq

n.q. - n.q.

-

-

Mantova

Erba medica fienata di 1° taglio - In cascina - 2022

235.00 - 245.00



0.0%



45.5%

Erba medica fienata di 2° taglio e successivi - In cascina - 2022

250.00 - 260.00



0.0%



47.8%

Milano-Monza-Brianza-Lodi (FA)

Erba medica disidratata - I° qualità - prot.16%, fibra 25% - per vagone o autotreno o cisterna completi

n.q. - n.q.

-

-

Erba medica disidratata - II° qualità - prot.14%, fibra 28% - per vagone o autotreno o cisterna completi

n.q. - n.q.

-

-

Modena

Medica fienata in balloni 1° taglio, umidità max 20% - prod. 2022

230.00 - 245.00



0.0%



33.8%

Medica fienata in balloni 2° taglio, umidità max 20% - prod. 2022

250.00 - 260.00



0.0%



37.8%

Medica fienata in balloni 3° taglio, umidità max 20% - prod. 2022

270.00 - 280.00



0.0%



34.1%

Medica fienata in balloni 4° taglio, umidità max 20% - prod. 2022

270.00 - 290.00



0.0%



36.6%

Verona (FA)

Erba medica imballata

n.q. - n.q.

-

-

trend ultimi 12 mesi (Erba medica disidratata o essiccata - cubettata - prot. 16% 1° qualità - Bologna)**SOIA E FARINA DI SOIA (prezzi in €/t)****+0.7%****prodotti per CCIAA****min****max****var. sett
prec.****var. anno
prec.****Bologna**

Seme di Soia (prod. Nazionale) - um. 14% - imp. 2%

449.00 - 454.00



-2.2%



-33.4%

Seme di Soia Estero - OGM (FA)

460.00 - 480.00



-3.2%



-31.6%

Seme di Soia tostato - OGM (FA)

485.00 - 490.00



-2.0%



-30.7%

Farine Vegetali di Estrazione - Soia tostata integ. estera (prot. 44% stq) - OGM (FA)

n.q. - n.q.

-

-

Farine Vegetali di Estrazione - Soia tostata integ. Nazion. (prot. 44% stq) - OGM (FA)

516.00 - 518.00



2.1%



-5.4%

Mantova (FA)

Farina di estrazione di soia tostata - Decorticata - prod. estera derivante da OGM, 47% prot. - rinfusa

537.00 - 539.00



1.1%



-2.0%

Farina di estrazione di soia tostata - Decorticata - prod. nazionale derivante da OGM, 47% prot. - rinfusa

540.00 - 545.00



1.1%



-3.0%

Farina di estrazione di soia tostata - prod. estera derivante da o.g.m. - rinfusa - 44% prot.

527.00 - 529.00



1.1%



-1.1%

Farina di estrazione di soia tostata - prod. nazionale derivante da OGM - rinfusa - 44% prot.

532.00 - 535.00



1.1%



-2.0%

Milano-Monza-Brianza-Lodi (FA)

Semi di Soia Esteri

463.00 - 505.00



1.3%



-28.0%

Semi di Soia Nazionali

465.00 - 470.00



-1.1%



-31.4%

Farine d'estrazione di Soia decorticata estera - prodotti soggetti ad etichettatura ai sensi reg. Ue sugli OGM

537.00 - 552.00



2.1%



-2.9%

Farine d'estrazione - di Soia decorticata nazionale - prodotti soggetti ad etichettatura ai sensi reg. Ue sugli OGM	540.00	-	555.00	2.4%	-2.5%
Farine d'estrazione - di Soia estera - prodotti soggetti ad etichettatura ai sensi reg. Ue sugli OGM	529.00	-	531.00	2.4%	-2.7%
Farine d'estrazione - di Soia nazionale - prodotti soggetti ad etichettatura ai sensi reg. Ue sugli OGM	532.00	-	536.00	2.4%	-2.6%
Torino (FA)					
Soia Nazionale	467.00	-	472.00	-1.1%	-32.2%
Farina di estrazione di soia tostata estera - 43-43,50% s.t.q. - rinfusa	541.00	-	546.00	1.1%	-2.1%
Farina di estrazione di soia tostata nazionale - prot. 43,50-43,75% s.t.q. - rinfusa	541.00	-	546.00	1.1%	-2.1%
Treviso					
Seme di Soia estera RA GM - um. 14% imp. 2%	465.00	-	472.00	-1.1%	-30.4%
trend ultimi 12 mesi (semi di soia nazionali - Milano-Monza-Brianza-Lodi)					

GIRASOLE E FARINA DI GIRASOLE (prezzi in €/t)				-0.9%	
prodotti per CCIAA	min	max	var. sett prec.	var. anno prec.	
Bologna (FA)					
Farine di estrazione di Girasole integrale nazionale	280.00	-	285.00	-1.7%	-
Farine di estrazione di Girasole Proteico estero	342.00	-	347.00	-0.9%	-12.2%
Milano-Monza-Brianza-Lodi (FA)					
Farine di estrazione di Girasole decorticato	350.00	-	358.00	1.0%	-14.2%
Farine di estrazione di Girasole integrale	290.00	-	290.00	0.0%	-
Roma (FA)					
Farine di estrazione di Girasole integrale (proteine 28% min.)	307.00	-	309.00	-1.6%	-16.5%
Torino (FA)					
Farina di estrazione di girasole (rif. 27% s.t.q.) nazionale - alla rinfusa	315.00	-	320.00	0.0%	-22.1%
Farina di estrazione di girasole decorticato - alla rinfusa	375.00	-	380.00	0.0%	-12.7%
Treviso (FA)					
Farine di estrazione di girasole non sgusciato - nazionale - pr.28-29% stq	300.00	-	305.00	-1.6%	-22.9%
Farine di estrazione di girasole non sgusciato - sgusciato proteico estero	351.00	-	356.00	-1.4%	-15.3%
Verona					
Farine di estrazione di girasole estera - 36/37% s.t.q.	340.00	-	345.00	0.0%	-10.5%
Farine di estrazione di girasole integrale nazionale - 29/30% s.t.q.	290.00	-	292.00	-3.3%	-
trend ultimi 12 mesi (Farina di estrazione di girasole (rif. 28% s.t.q.) nazionale - Torino)					

COLZA E FARINA DI COLZA (prezzi in €/t)				-0.4%	
prodotti per CCIAA	min	max	var. sett prec.	var. anno prec.	
Bologna (FA)					

Farina di estrazione di Colza	382.00 - 387.00	-0.8%	-
Milano-Monza-Brianza-Lodi (FA)			
Farina di estrazione di Colza	395.00 - 398.00	0.0%	-20.5%
Treviso (FA)			
Farina di estrazione di colza nazionale - e/o estera - prot. 37% stq	383.00 - 388.00	-0.5%	-22.5%
Torino (FA)			
Farina di estrazione di colza - alla rinfusa	390.00 - 425.00	0.0%	-23.5%
Verona			
Farine di estrazione di colza - ravizzone nazionale (FA)	385.00 - 390.00	-1.3%	-
Farine di estrazione di colza - ravizzone estera gen. modificata	380.00 - 382.00	0.0%	-
trend ultimi 12 mesi (Farine di estrazione di colza - Bologna)			