















































## Settimana dal 22 maggio al 27 maggio 2023

FRUMENTO TENERO NAZIONALE (prezzi in €/t)			-0.6% 	
prodotti per CCIAA	min	max	var. sett prec.	var. anno prec.
<b>Bologna</b>				
N°1 Speciali di Forza - ps 79/80 kg/hl; ce 1%; p. 14%	282.00	- 287.00	 -0.7%	 -34.7%
N°2 Speciali - ps 78/79 kg/hl; ce 1%; p. 12%	271.00	- 276.00	 0.0%	 -33.4%
N°3 Fino - p.s. 78 kg/hl; ce 1%; p. 11%	264.00	- 269.00	 0.0%	 -34.0%
Comunitario - kg/hl 76 min; c.e. 2% max (FA)	252.00	- 255.00	 0.0%	 -38.9%
Northern Spring (FA)	387.00	- 390.00	 -2.5%	 -31.7%
<b>Milano-Monza-Brianza-Lodi (FA)</b>				
Fumento di Forza - prot >14%; W>320; p/l 0,7-1,5; stab.>15%; caduta>250	299.00	- 305.00	 -1.9%	 -2.1%
Fumento Panificabile - um 13; imp 1; prot>11,5%; W>160	264.00	- 266.00	 0.0%	 -36.5%
Fumento Panificabile Superiore - prot ≥13%; W>250; p/l<1; stab.>11; caduta>220	292.00	- 300.00	 0.0%	 -30.4%
Fumento Biscottiero - W 80-140; p/l <0,7; caduta >220	266.00	- 268.00	 0.0%	 -36.0%
Fumento Comunitario di Forza	317.00	- 325.00	 0.0%	 -33.2%
Fumento Comunitario Panificabile	265.00	- 268.00	 0.0%	 -37.5%
Fumento Northern-Spring n°2	418.00	- 420.00	 0.0%	 -30.6%
Fumento Canada Western Red-Spring n°2	419.00	- 421.00	 0.0%	 -30.5%
<b>Torino (FA)</b>				
Fumento di forza - 79, prot. 15% W > 320 um. 14%	298.00	- 308.00	 -0.7%	 -31.1%
Panificabile superiore - 77, prot.14% W>250 um.14%	287.00	- 293.00	 0.0%	 -31.0%
Panificabile - 76, prot. 12%, W> 160 um. 14%	263.00	- 265.00	 0.0%	 -35.4%
Biscottiero - 76, prot. 11%, W 80/120 um. 14%	263.00	- 265.00	 0.0%	 -35.4%
<b>Verona</b>				
Var. n.3 Fino - p.s. 78/79, imp 1%, prot 11% min.	250.00	- 251.00	 -0.8%	 -39.1%
Estero - p.s. 76/77 (FA)	245.00	- 246.00	 -3.9%	 -41.0%
Estero - p.s. 76/77	n.q.	- n.q.	-	-
Northern Spring - prot. 15% base	385.00	- 387.00	 -2.0%	 -33.4%
<b>trend ultimi 12 mesi (frumento tenero n°3 fino - Bologna)</b>				

FRUMENTO DURO NAZIONALE (prezzi in €/t)			+0.0% 	
prodotti per CCIAA	min	max	var. sett prec.	var. anno prec.
<b>Bari</b>				
Fino - peso specifico Kg 78; prot. minimo 12,5%; umidità max 12%; bianconato 30% max	335.00	- 340.00	 0.0%	 -37.2%
Buono Mercantile - peso spec. da Kg 77; prot. minimo 11,5%; umidità max 12%; bianconato 40% max	330.00	- 335.00	 0.0%	 -37.6%
Mercantile - peso spec. Kg 76; prot. minimo 11%; umidità max 12%; bianconato oltre 45%	325.00	- 330.00	 0.0%	 -40.0%
<b>Bologna</b>				
CENTRO Fino - prot.13% min, p.s. 80 kg/hl min; c.e.2+2%, bianc. 20% max, v. 5/6%	345.00	- 350.00	 0.0%	 -37.6%
Centro - Buono Mercantile - kg/hl 78;c.e.2+2%; bianc.30%, v. 5/6%; p. 12,5%	338.00	- 343.00	 0.0%	 -37.3%
Centro - Mercantile - prot. 11% min, p.s. 76 kg/hl; c.e.2+2%, v. 10%	328.00	- 333.00	 0.0%	-
NORD Fino - kg/hl 79/80; c.e.2+2%; Bianc.20%, v. 5/6%; p. 13%	340.00	- 345.00	 0.0%	 -36.2%


Nord - Buono mercantile - kg/hl 78; c.e.2+2%; B.30%; v. 5/6% ; p.12%	333.00 - 338.00		
<b>Foggia</b>			
Fino - peso 78 Kg/100 L, contenuto proteico min 12%	340.00 - 345.00		
Buono Mercantile - peso 76 Kg/100 L, umidita' 12%; spezzati max 10%; bianconati fino al 40%; contenuto proteico min 11,5%	330.00 - 333.00		
Mercantile - peso 74 Kg/100 L, umidita' 12%; spezzati max 12%; bianconati fino al 50%; contenuto proteico min 11 %	320.00 - 323.00		
<b>Milano-Monza-Brianza-Lodi (FA)</b>			
Buono Mercantile Centro - compreso prodotto slavato	347.00 - 352.00		
Fino Nord - ps 80; proteine 13,5; blanc 20; gmf 10; umidità 11; spezzati 2; c.e. <2%	350.00 - 355.00		-
Frumenti Duri Esteri - Non Comunitari	407.00 - 422.00		
<b>Roma</b>			
Frumento Nazionale (Lazio) - Duro Fino - p.s. min. 80, blanc. max 25%, um. max 12%, prot. 12	319.00 - 324.00		
Frumento Nazionale (Lazio) - Duro Buono Mercantile - p.s. 78/80, um. 13%, prot. 11.5%, blanc. 30% max	314.00 - 319.00		-
<b>trend ultimi 12 mesi (grano duro fino - Foggia)</b>			













<b>ORZO (prezzi in €/t)</b>			<b>-0.1%</b>	
<b>prodotti per CCIAA</b>	<b>min</b>	<b>max</b>	<b>var. sett prec.</b>	<b>var. anno prec.</b>
<b>Bologna (FA)</b>				
Orzo - kg/hl 62/64	245.00	250.00		-
Orzo - kg/hl 65 e oltre	253.00	258.00		-
Orzo Estero	255.00	258.00		
<b>Milano-Monza-Brianza-Lodi (FA)</b>				
Orzo Nazionale Pesante - p.s. 64-66	n.q.	n.q.	-	-
Orzo Comunitario	277.00	282.00		
<b>Perugia</b>				
Orzo Vestito Nazionale - p. hl. 58/61	n.q.	n.q.	-	-
Orzo Vestito Nazionale - p. hl. 62/64	207.00	211.00		-
Orzo Vestito Nazionale - p. hl. oltre 65	212.00	220.00		-
<b>Roma</b>				
Orzo - Prod. Centro, Leggero - p.s. 60/63, umid. 13%	245.00	250.00		-
Orzo - Prod. Centro, Pesante - p.s. 64 e oltre, umid. 13%	250.00	255.00		
<b>Torino (FA)</b>				
Estero Francese Comune - p.s. 62/65%	278.00	283.00		
Estero Francese Pesante - p.s. 66/68%	314.00	324.00		
Orzo - Nazionale Pesante - ps. 62/64%	n.q.	n.q.	-	-
<b>Verona</b>				
Orzo Vestito Comunitario - Estero (FA)	270.00	280.00		
<b>trend ultimi 12 mesi (orzo pesante - Bologna)</b>				

<b>SORGO (prezzi in €/t)</b>	<b>+0.0%</b>	
------------------------------	--------------	--























prodotti per CCIAA	min	max	var. sett prec.	var. anno prec.
<b>Alessandria</b>				
Sorgo - Bianco	n.q.	n.q.	-	-
Sorgo - Rosso	n.q.	n.q.	-	-
<b>Bologna</b>				
Sorgo Bianco - Umidità 14%	266.00	270.00	0.0%	-30.1%
<b>Milano-Monza-Brianza-Lodi (FA)</b>				
Sorgo Nazionale	n.q.	n.q.	-	-
<b>Modena (FA)</b>				
Sorgo Nazionale - umid. 14%	266.00	270.00	0.0%	-29.6%
<b>Perugia</b>				
Sorgo rosato - per uso zootecnico	n.q.	n.q.	-	-
Sorgo bianco - per uso zootecnico	n.q.	n.q.	-	-
<b>Torino (FA)</b>				
Sorgo - Nazionale	n.q.	n.q.	-	-
<b>trend ultimi 12 mesi (sorgo bianco - Bologna)</b>				

MAIS (prezzi in €/t)			-1.8%	
prodotti per CCIAA	min	max	var. sett prec.	var. anno prec.
<b>Alessandria</b>				
Nazionale Ibrido Secco - umidità 14%	222.00	235.00	-1.7%	-37.5%
Belgrano e similari	n.q.	n.q.	-	-
<b>Bologna (FA)</b>				
Comunitario - ad uso zootecnico	251.00	265.00	-3.0%	-32.2%
Nazionale - ad uso zootecnico (contratto 103)	253.00	255.00	-1.9%	-33.5%
Nazionale - ad uso zootecnico (con caratteristiche, Aflatossina B1 max 5 ppb; DON max 4.000 ppb)	258.00	260.00	-1.9%	-33.1%
Non Comunitario - ad uso zootecnico	250.00	251.00	-3.1%	-34.2%
<b>Mantova</b>				
Granoturco Estero comunitario (FA)	269.00	272.00	-1.8%	-29.3%
Granoturco Nazionale, a Frattura Farinosa, Ibridi e similari - u. max. 14%	252.00	254.00	-1.9%	-32.5%
<b>Milano-Monza-Brianza-Lodi (FA)</b>				
Alimentare - conforme ai Regg. UE 1881/06,1126/07, 165/10	355.00	360.00	-1.4%	-10.4%
Comunitario	265.00	269.00	-2.4%	-31.6%
Nazionale - contratto 103 base	257.00	259.00	-1.9%	-33.3%
Nazionale zoot. con caratteristiche - contratto 103 - aflatossina B1 inf a 0.005 ppm e Don inf a 4 ppm	267.00	269.00	-1.8%	-33.1%
Non Comunitario	265.00	265.00	-2.2%	-32.9%
<b>Torino (FA)</b>				
Estero comunitario	257.00	259.00	-0.4%	-33.8%
Nazionale Ibrido Essiccato - Comune	261.00	263.00	-1.1%	-32.6%
<b>Verona</b>				
Ibrido Farinoso Base Verona - umidità 14% - Aflatossina B1 max 20 ppb	247.00	250.00	-0.8%	-32.8%
<b>trend ultimi 12 mesi (Granoturco Nazionale contratto 103 base - Milano-Monza-Brianza-Lodi)</b>				

**ERBA MEDICA (prezzi in €/t)****+0.0%** 

prodotti per CCIAA	min	max	var. sett prec.	var. anno prec.
<b>Bologna (FA)</b>				
Erba medica disidratata in balloni 20% medica	n.q.	n.q.	-	-
Erba medica disidratata in balloni 50% medica	n.q.	n.q.	-	-
Erba medica disidratata in balloni 90% medica	n.q.	n.q.	-	-
Erba medica disidratata o essiccata - cubettata - prot. 14% stq	n.q.	n.q.	-	-
Erba medica disidratata o essiccata - cubettata - prot. 16% stq	n.q.	n.q.	-	-
Erba medica disidratata o essiccata - cubettata - prot. 17% stq	n.q.	n.q.	-	-
<b>Mantova</b>				
Erba medica fienata di 1° taglio - In cascina - 2022	235.00	245.00	 0.0%	 45.5%
Erba medica fienata di 2° taglio e successivi - In cascina - 2022	250.00	260.00	 0.0%	 47.8%
<b>Milano-Monza-Brianza-Lodi (FA)</b>				
Erba medica disidratata - I° qualità - prot.16%, fibra 25% - per vagone o autotreno o cisterna completi	n.q.	n.q.	-	-
Erba medica disidratata - II° qualità - prot.14%, fibra 28% - per vagone o autotreno o cisterna completi	n.q.	n.q.	-	-
<b>Modena</b>				
Medica fienata in balloni 1° taglio, umidità max 20% - prod. 2022	230.00	245.00	 0.0%	 33.8%
Medica fienata in balloni 2° taglio, umidità max 20% - prod. 2022	250.00	260.00	 0.0%	 37.8%
Medica fienata in balloni 3° taglio, umidità max 20% - prod. 2022	270.00	280.00	 0.0%	 34.1%
Medica fienata in balloni 4° taglio, umidità max 20% - prod. 2022	270.00	290.00	 0.0%	 36.6%
<b>Verona (FA)</b>				
Erba medica imballata	n.q.	n.q.	-	-










**trend ultimi 12 mesi (Erba medica disidratata o essiccata - cubettata - prot. 16% 1° qualità - Bologna)****SOIA E FARINA DI SOIA (prezzi in €/t)****-1.8%** 

prodotti per CCIAA	min	max	var. sett prec.	var. anno prec.
<b>Bologna</b>				
Seme di Soia (prod. Nazionale) - um. 14% - imp. 2%	443.00	448.00	 -1.3%	 -33.9%
Seme di Soia Estero - OGM (FA)	455.00	475.00	 -1.1%	 -32.9%
Seme di Soia tostato - OGM (FA)	485.00	490.00	 0.0%	 -30.7%
Farine Vegetali di Estrazione - Soia tostata integ. estera (prot. 44% stq) - OGM (FA)	n.q.	n.q.	-	-
Farine Vegetali di Estrazione - Soia tostata integ. Nazion. (prot. 44% stq) - OGM (FA)	506.00	508.00	 -1.9%	 -1.0%
<b>Mantova (FA)</b>				
Farina di estrazione di soia tostata - Decorticata - prod. estera derivante da OGM, 47% prot. - rinfusa	527.00	529.00	 -1.9%	 -1.4%
Farina di estrazione di soia tostata - Decorticata - prod. nazionale derivante da OGM, 47% prot. - rinfusa	530.00	535.00	 -1.8%	 -1.9%
Farina di estrazione di soia tostata - prod. estera derivante da o.g.m. - rinfusa - 44% prot.	517.00	519.00	 -1.9%	 -1.6%
Farina di estrazione di soia tostata - prod. nazionale derivante da OGM - rinfusa - 44% prot.	522.00	525.00	 -1.9%	 -1.1%
<b>Milano-Monza-Brianza-Lodi (FA)</b>				
Semi di Soia Esteri	448.00	490.00	 -3.1%	 -30.9%
Semi di Soia Nazionali	450.00	455.00	 -3.2%	 -33.1%
Farine d'estrazione di Soia decorticata estera - prodotti soggetti ad etichettatura ai sensi reg. Ue sugli OGM	525.00	540.00	 -2.2%	 -1.5%

Farine d'estrazione - di Soia decorticata nazionale - prodotti soggetti ad etichettatura ai sensi reg. Ue sugli OGM	530.00	-	545.00	-1.8%	-4.8%
Farine d'estrazione - di Soia estera - prodotti soggetti ad etichettatura ai sensi reg. Ue sugli OGM	518.00	-	520.00	-2.1%	-5.2%
Farine d'estrazione - di Soia nazionale - prodotti soggetti ad etichettatura ai sensi reg. Ue sugli OGM	521.00	-	525.00	-2.1%	-5.1%
<b>Torino (FA)</b>					
Soia Nazionale	455.00	-	460.00	-2.6%	-33.5%
Farina di estrazione di soia tostata estera - 43-43,50% s.t.q. - rinfusa	535.00	-	540.00	-1.1%	-5.1%
Farina di estrazione di soia tostata nazionale - prot. 43,50-43,75% s.t.q. - rinfusa	535.00	-	540.00	-1.1%	-5.1%
<b>Treviso</b>					
Seme di Soia estera RA GM - um. 14% imp. 2%	455.00	-	462.00	-2.1%	-30.9%
<b>trend ultimi 12 mesi (semi di soia nazionali - Milano-Monza-Brianza-Lodi)</b>					

<b>GIRASOLE E FARINA DI GIRASOLE (prezzi in €/t)</b>				<b>-1.3%</b>	
prodotti per CCIAA	min	max	var. sett prec.	var. anno prec.	
<b>Bologna (FA)</b>					
Farine di estrazione di Girasole integrale nazionale	n.q.	-	n.q.	-	-
Farine di estrazione di Girasole Proteico estero	339.00	-	344.00	-0.9%	-13.0%
<b>Milano-Monza-Brianza-Lodi (FA)</b>					
Farine di estrazione di Girasole decorticato	350.00	-	358.00	0.0%	-14.2%
Farine di estrazione di Girasole integrale	285.00	-	285.00	-1.7%	-
<b>Roma (FA)</b>					
Farine di estrazione di Girasole integrale (proteine 28% min.)	303.00	-	305.00	-1.3%	-16.3%
<b>Torino (FA)</b>					
Farina di estrazione di girasole (rif. 27% s.t.q.) nazionale - alla rinfusa	310.00	-	315.00	-1.6%	-25.3%
Farina di estrazione di girasole decorticato - alla rinfusa	370.00	-	375.00	-1.3%	-12.9%
<b>Treviso (FA)</b>					
Farine di estrazione di girasole non sgusciato - nazionale - pr.28-29% stq	300.00	-	305.00	0.0%	-25.9%
Farine di estrazione di girasole non sgusciato - sgusciato proteico estero	351.00	-	356.00	0.0%	-17.6%
<b>Verona</b>					
Farine di estrazione di girasole estera - 36/37% s.t.q.	332.00	-	337.00	-2.3%	-12.5%
Farine di estrazione di girasole integrale nazionale - 29/30% s.t.q.	280.00	-	282.00	-3.4%	-
<b>trend ultimi 12 mesi (Farina di estrazione di girasole (rif. 28% s.t.q.) nazionale - Torino)</b>					

<b>COLZA E FARINA DI COLZA (prezzi in €/t)</b>				<b>-0.4%</b>	
prodotti per CCIAA	min	max	var. sett prec.	var. anno prec.	

<b>Bologna (FA)</b>					
Farina di estrazione di Colza	377.00	-	382.00	 -1.3%	-
<b>Milano-Monza-Brianza-Lodi (FA)</b>					
Farina di estrazione di Colza	395.00	-	398.00	 0.0%	 -19.7%
<b>Treviso (FA)</b>					
Farina di estrazione di colza nazionale - e/o estera - prot. 37% stq	383.00	-	388.00	 0.0%	 -20.9%
<b>Torino (FA)</b>					
Farina di estrazione di colza - alla rinfusa	390.00	-	425.00	 0.0%	 -21.3%
<b>Verona</b>					
Farine di estrazione di colza - ravizzone nazionale (FA)	385.00	-	390.00	 0.0%	-
Farine di estrazione di colza - ravizzone estera gen. modificata	375.00	-	377.00	 -1.3%	-
<b>trend ultimi 12 mesi (Farine di estrazione di colza - Bologna)</b>					