


































































Settimana dal 8 maggio al 13 maggio 2023

| FRUMENTO TENERO NAZIONALE (prezzi in €/t) | | | -1.2% |  |
|---|--------|----------|---|--|
| prodotti per CCIAA | min | max | var. sett prec. | var. anno prec. |
| Bologna | | | | |
| N°1 Speciali di Forza - ps 79/80 kg/hl; ce 1%; p. 14% | 290.00 | - 295.00 |  -2.7% |  -30.9% |
| N°2 Speciali - ps 78/79 kg/hl; ce 1%; p. 12% | 271.00 | - 276.00 |  0.0% |  -31.5% |
| N°3 Fino - p.s. 78 kg/hl; ce 1%; p. 11% | 264.00 | - 269.00 |  0.0% |  -32.2% |
| Comunitario - kg/hl 76 min; c.e. 2% max (FA) | 252.00 | - 255.00 |  0.0% |  -37.3% |
| Northern Spring (FA) | 397.00 | - 400.00 |  -3.2% |  -29.9% |
| Milano-Monza-Brianza-Lodi (FA) | | | | |
| Frumento di Forza - prot >14%; W>320; p/l 0,7-1,5; stab.>15%; caduta>250 | 310.00 | - 316.00 |  -1.1% |  -7.2% |
| Frumento Panificabile - um 13; imp 1; prot>11,5%; W>160 | 266.00 | - 268.00 |  -0.7% |  -34.3% |
| Frumento Panificabile Superiore - prot ≥13%; W>250; p/l<1; stab.>11; caduta>220 | 295.00 | - 303.00 |  0.0% |  -7.1% |
| Frumento Biscottiero - W 80-140; p/l <0,7; caduta >220 | 268.00 | - 270.00 |  -0.7% |  -33.8% |
| Frumento Comunitario di Forza | 317.00 | - 325.00 |  -0.9% |  -30.6% |
| Frumento Comunitario Panificabile | 265.00 | - 268.00 |  -0.7% |  -35.2% |
| Frumento Northern-Spring n°2 | 436.00 | - 438.00 |  -1.1% |  -23.5% |
| Frumento Canada Western Red-Spring n°2 | 434.00 | - 436.00 |  -1.1% |  -23.8% |
| Torino (FA) | | | | |
| Frumento di forza - 78, prot. 14% W > 320 um. 14% imp. 1,5 | 305.00 | - 315.00 |  -3.1% |  -27.1% |
| Panificabile superiore - 77, prot.13% W>250 um.14% imp.1 | 291.00 | - 297.00 |  -1.3% |  -27.4% |
| Panificabile - 76, prot. 11,5%, Hagberg 220 | 267.00 | - 269.00 |  -1.1% |  -32.6% |
| Biscottiero - 75, DON max 1250 | 267.00 | - 269.00 |  -1.1% |  -32.6% |
| Verona | | | | |
| Var. n.3 Fino - p.s. 78/79, imp 1%, prot 11% min. | 252.00 | - 253.00 | - |  -35.8% |
| Esterio - p.s. 76/77 (FA) | 254.00 | - 256.00 | - |  -35.3% |
| Esterio - p.s. 76/77 | n.q. | - n.q. | - | - |
| Northern Spring - prot. 15% base | 403.00 | - 405.00 | - |  -25.2% |

trend ultimi 12 mesi (frumento tenero n°3 fino - Bologna)

| FRUMENTO DURO NAZIONALE (prezzi in €/t) | | | -1.6% |  |
|---|--------|----------|---|--|
| prodotti per CCIAA | min | max | var. sett prec. | var. anno prec. |
| Bari | | | | |
| Fino - peso specifico Kg 78; prot. minimo 12,5%; umidità max 12%; bianconato 30% max | n.q. | - n.q. | - | - |
| Buono Mercantile - peso spec. da Kg 77; prot. minimo 11,5%; umidità max 12%; bianconato 40% max | n.q. | - n.q. | - | - |
| Mercantile - peso spec. Kg 76; prot. minimo 11%; umidità max 12%; bianconato oltre 45% | n.q. | - n.q. | - | - |
| Bologna | | | | |
| CENTRO Fino - prot.13% min, p.s. 80 kg/hl min; c.e.2+2%, bianc. 20% max, v. 5/6% | 345.00 | - 350.00 |  -1.4% |  -5.3% |
| Centro - Buono Mercantile - kg/hl 78;c.e.2+2%; bianc.30%, v. 5/6%; p. 12,5% | 338.00 | - 343.00 |  -4% |  -6.0% |
| Centro - Mercantile - prot. 11% min, p.s. 76 kg/hl; c.e.2+2%, v. 10% | 328.00 | - 333.00 |  -5% | - |
| NORD Fino - kg/hl 79/80; c.e.2+2%; Bianc.20%, v. 5/6%; p. 13% | 340.00 | - 345.00 |  -1.4% |  -34.8% |














| | | | | | |
|---|--------|---|--------|-------|--------|
| Nord - Buono mercantile - kg/hl 78; c.e.2+2%; B.30%; v. 5/6% ; p.12% | 333.00 | - | 338.00 | -1.5% | -3.4% |
| Foggia | | | | | |
| Fino - peso 78 Kg/100 L, contenuto proteico min 12% | 340.00 | - | 345.00 | -1.4% | -3.1% |
| Buono Mercantile - peso 76 Kg/100 L, umidita' 12%; spezzati max 10%; bianconati fino al 40%; contenuto proteico min 11,5% | 330.00 | - | 333.00 | -1.5% | -3.0% |
| Mercantile - peso 74 Kg/100 L, umidita' 12%; spezzati max 12%; bianconati fino al 50%; contenuto proteico min 11 % | 320.00 | - | 323.00 | -1.5% | -3.3% |
| Milano-Monza-Brianza-Lodi (FA) | | | | | |
| Buono Mercantile Centro - compreso prodotto slavato | 352.00 | - | 357.00 | -2.7% | -35.8% |
| Fino Nord - ps 80; proteine 13,5; blanc 20; gmf 10; umidità 11; spezzati 2; c.e. <2% | 355.00 | - | 360.00 | -1.4% | - |
| Frumenti Duri Esteri - Non Comunitari | 417.00 | - | 432.00 | 0.0% | -32.6% |
| Roma | | | | | |
| Frumento Nazionale (Lazio) - Duro Fino - p.s. min. 80, blanc. max 25%, um. max 12%, prot. 12 | 317.00 | - | 322.00 | -2.4% | -3.5% |
| Frumento Nazionale (Lazio) - Duro Buono Mercantile - p.s. 78/80, um. 13%, prot. 11.5%, blanc. 30% max | 312.00 | - | 317.00 | -2.5% | - |
| trend ultimi 12 mesi (grano duro fino - Foggia) | | | | | |
























| ORZO (prezzi in €/t) | | | | +0.5% |  |
|---|--------|----------|---|---|---|
| prodotti per CCIAA | min | max | var. sett prec. | var. anno prec. | |
| Bologna (FA) | | | | | |
| Orzo - kg/hl 62/64 | 245.00 | - 250.00 |  0.0% | - | |
| Orzo - kg/hl 65 e oltre | 253.00 | - 258.00 |  0.0% | - | |
| Orzo Estero | 255.00 | - 258.00 |  0.0% |  | -33.9% |
| Milano-Monza-Brianza-Lodi (FA) | | | | | |
| Orzo Nazionale Pesante - p.s. 64-66 | n.q. | - n.q. | - | - | |
| Orzo Comunitario | 265.00 | - 270.00 |  2.5% |  | -31.1% |
| Perugia | | | | | |
| Orzo Vestito Nazionale - p. hl. 58/61 | n.q. | - n.q. | - | - | |
| Orzo Vestito Nazionale - p. hl. 62/64 | 204.00 | - 208.00 |  2.5% |  | -35.7% |
| Orzo Vestito Nazionale - p. hl. oltre 65 | 209.00 | - 217.00 |  2.4% |  | -35.4% |
| Roma | | | | | |
| Orzo - Prod. Centro, Leggero - p.s. 60/63, umid. 13% | 240.00 | - 245.00 |  0.0% | - | |
| Orzo - Prod. Centro, Pesante - p.s. 64 e oltre, umid. 13% | 245.00 | - 250.00 |  0.0% |  | -34.4% |
| Torino (FA) | | | | | |
| Esteri Francese Comune - p.s. 62/65% | 282.00 | - 287.00 |  -1.0% |  | -28.2% |
| Esteri Francese Pesante - p.s. 66/68% | 318.00 | - 328.00 |  -1.5% |  | -22.8% |
| Orzo - Nazionale Pesante - ps. 62/64% | n.q. | - n.q. | - | - | |
| Verona | | | | | |
| Orzo Vestito Comunitario - Estero (FA) | 255.00 | - 265.00 | - |  | -30.7% |
| trend ultimi 12 mesi (orzo pesante - Bologna) | | | | | |











| | | |
|------------------------------|--------------|--|
| SORGO (prezzi in €/t) | -2.1% | |
|------------------------------|--------------|--|



















| prodotti per CCIAA | min | max | var. sett prec. | var. anno prec. |
|--|--------|--------|--------------------|--------------------|
| Alessandria | | | | |
| Sorgo - Bianco | n.q. | n.q. | - | - |
| Sorgo - Rosso | n.q. | n.q. | - | - |
| Bologna | | | | |
| Sorgo Bianco - Umidità 14% | 266.00 | 270.00 | -1.8% | -28.6% |
| Milano-Monza-Brianza-Lodi (FA) | | | | |
| Sorgo Nazionale | 266.00 | 271.00 | -2.9% | -28.9% |
| Modena (FA) | | | | |
| Sorgo Nazionale - umid. 14% | 271.00 | 275.00 | -1.4% | -26.9% |
| Perugia | | | | |
| Sorgo rosato - per uso zootecnico | n.q. | n.q. | - | - |
| Sorgo bianco - per uso zootecnico | n.q. | n.q. | - | - |
| Torino (FA) | | | | |
| Sorgo - Nazionale | n.q. | n.q. | - | - |
| trend ultimi 12 mesi (sorgo bianco - Bologna) | | | | |


| MAIS (prezzi in €/t) | | | -2.7% | |
|--|--------|--------|--------------------|--------------------|
| prodotti per CCIAA | min | max | var. sett prec. | var. anno prec. |
| Alessandria | | | | |
| Nazionale Ibrido Secco - umidità 14% | 231.00 | 243.00 | -3.3% | -33.5% |
| Belgrano e simili | n.q. | n.q. | - | - |
| Bologna (FA) | | | | |
| Comunitario - ad uso zootecnico | 264.00 | 273.00 | -1.3% | -29.4% |
| Nazionale - ad uso zootecnico (contratto 103) | 260.00 | 262.00 | -3.0% | -31.0% |
| Nazionale - ad uso zootecnico (con caratteristiche, Aflatossina B1 max 5 ppb; DON max 4.000 ppb) | 265.00 | 267.00 | -2.7% | -30.5% |
| Non Comunitario - ad uso zootecnico | 263.00 | 264.00 | -1.9% | -30.7% |
| Mantova | | | | |
| Granoturco Estero comunitario (FA) | 274.00 | 277.00 | -1.1% | -27.2% |
| Granoturco Nazionale, a Frattura Farinosa, Ibridi e simili - u. max. 14% | 258.00 | 260.00 | -2.6% | -30.2% |
| Milano-Monza-Brianza-Lodi (FA) | | | | |
| Alimentare - conforme ai Regg. UE 1881/06, 1126/07, 165/10 | 362.00 | 367.00 | -2.7% | -6.8% |
| Comunitario | 273.00 | 278.00 | -2.5% | -28.2% |
| Nazionale - contratto 103 base | 265.00 | 267.00 | -3.6% | -29.8% |
| Nazionale zoot. con caratteristiche - contratto 103 - aflatossina B1 inf a 0.005 ppm e Don inf a 4 ppm | 275.00 | 277.00 | -3.5% | -27.6% |
| Non Comunitario | 273.00 | 273.00 | -3.9% | -29.3% |
| Torino (FA) | | | | |
| Estero comunitario | 263.00 | 265.00 | -2.6% | -31.2% |
| Nazionale Ibrido Essiccato - Comune | 269.00 | 271.00 | -2.5% | -29.7% |
| Verona | | | | |
| Ibrido Farinoso Base Verona - umidità 14% - Aflatossina B1 max 20 ppb | 252.00 | 253.00 | - | -31.2% |
| trend ultimi 12 mesi (Granoturco Nazionale contratto 103 base - Milano-Monza-Brianza-Lodi) | | | | |

| ERBA MEDICA (prezzi in €/t) | | | | +0.0% |  |
|--|--------|----------|--|---|---|
| prodotti per CCIAA | min | max | var. sett prec. | var. anno prec. | |
| Bologna (FA) | | | | | |
| Erba medica disidratata in balloni 20% medica | n.q. | - n.q. | - | - | |
| Erba medica disidratata in balloni 50% medica | n.q. | - n.q. | - | - | |
| Erba medica disidratata in balloni 90% medica | n.q. | - n.q. | - | - | |
| Erba medica disidratata o essiccata - cubettata - prot. 14% stq | n.q. | - n.q. | - | - | |
| Erba medica disidratata o essiccata - cubettata - prot. 16% stq | n.q. | - n.q. | - | - | |
| Erba medica disidratata o essiccata - cubettata - prot. 17% stq | n.q. | - n.q. | - | - | |
| Mantova | | | | | |
| Erba medica fienata di 1° taglio - In cascina - 2022 | 235.00 | - 245.00 |  0.0% |  45.5% | |
| Erba medica fienata di 2° taglio e successivi - In cascina - 2022 | 250.00 | - 260.00 |  0.0% |  47.8% | |
| Milano-Monza-Brianza-Lodi (FA) | | | | | |
| Erba medica disidratata - I° qualità - prot.16%, fibra 25% - per vagone o autotreno o cisterna completi | n.q. | - n.q. | - | - | |
| Erba medica disidratata - II° qualità - prot.14%, fibra 28% - per vagone o autotreno o cisterna completi | n.q. | - n.q. | - | - | |
| Modena | | | | | |
| Medica fienata in balloni 1° taglio, umidità max 20% - prod. 2022 | 230.00 | - 245.00 |  0.0% |  33.8% | |
| Medica fienata in balloni 2° taglio, umidità max 20% - prod. 2022 | 250.00 | - 260.00 |  0.0% |  37.8% | |
| Medica fienata in balloni 3° taglio, umidità max 20% - prod. 2022 | 270.00 | - 280.00 |  0.0% |  34.1% | |
| Medica fienata in balloni 4° taglio, umidità max 20% - prod. 2022 | 270.00 | - 290.00 |  0.0% |  36.6% | |
| Verona (FA) | | | | | |
| Erba medica imballata | n.q. | - n.q. | - | - | |
| trend ultimi 12 mesi (Erba medica disidratata o essiccata - cubettata - prot. 16% 1° qualità - Bologna) | | | | | |

| SOIA E FARINA DI SOIA (prezzi in €/t) | | | -1.5%  | |
|--|--------|----------|---|--|
| prodotti per CCIAA | min | max | var. sett prec. | var. anno prec. |
| Bologna | | | | |
| Seme di Soia (prod. Nazionale) - um. 14% - imp. 2% | 459.00 | - 464.00 |  -1.3% |  -32.0% |
| Seme di Soia Estero - OGM (FA) | 480.00 | - 491.00 |  0.0% |  -27.6% |
| Seme di Soia tostato - OGM (FA) | 495.00 | - 500.00 |  0.0% |  -28.0% |
| Farine Vegetali di Estrazione - Soia tostata integ. estera (prot. 44% stq) - OGM (FA) | n.q. | - n.q. | - | - |
| Farine Vegetali di Estrazione - Soia tostata integ. Nazion. (prot. 44% stq) - OGM (FA) | 506.00 | - 508.00 |  1.0% |  -1% |
| Mantova (FA) | | | | |
| Farina di estrazione di soia tostata - Decorticata - prod. estera derivante da OGM, 47% prot. - rinfusa | 529.00 | - 531.00 |  -0.9% |  0.2% |
| Farina di estrazione di soia tostata - Decorticata - prod. nazionale derivante da OGM, 47% prot. - rinfusa | 532.00 | - 537.00 |  -0.9% |  -0.8% |
| Farina di estrazione di soia tostata - prod. estera derivante da o.g.m. - rinfusa - 44% prot. | 519.00 | - 521.00 |  -1.0% |  0.2% |
| Farina di estrazione di soia tostata - prod. nazionale derivante da OGM - rinfusa - 44% prot. | 524.00 | - 527.00 |  -0.9% |  -0.8% |
| Milano-Monza-Brianza-Lodi (FA) | | | | |
| Semi di Soia Esteri | 463.00 | - 493.00 |  -4.0% |  -29.4% |
| Semi di Soia Nazionali | 470.00 | - 475.00 |  -2.1% |  -31.8% |
| Farine d'estrazione di Soia decorticata estera - prodotti soggetti ad etichettatura ai sensi reg. Ue sugli OGM | 522.00 | - 537.00 |  -3.6% |  -1.3% |

| | | | | | |
|---|--------|---|--------|---|--|
| Farine d'estrazione - di Soia decorticata nazionale - prodotti soggetti ad etichettatura ai sensi reg. Ue sugli OGM | 525.00 | - | 540.00 |  -3.6% |  -1.0% |
| Farine d'estrazione - di Soia estera - prodotti soggetti ad etichettatura ai sensi reg. Ue sugli OGM | 514.00 | - | 516.00 |  -3.7% |  -1.2% |
| Farine d'estrazione - di Soia nazionale - prodotti soggetti ad etichettatura ai sensi reg. Ue sugli OGM | 517.00 | - | 521.00 |  -3.7% |  -1.1% |
| Torino (FA) | | | | | |
| Soia Nazionale | 472.00 | - | 477.00 |  -1.7% |  -30.5% |
| Farina di estrazione di soia tostata estera - 43-43,50% s.t.q. - rinfusa | 535.00 | - | 540.00 |  0.0% |  -1.4% |
| Farina di estrazione di soia tostata nazionale - prot. 43,50-43,75% s.t.q. - rinfusa | 535.00 | - | 540.00 |  0.0% |  -1.4% |
| Treviso | | | | | |
| Seme di Soia estera RA GM - um. 14% imp. 2% | 470.00 | - | 477.00 |  -0.5% |  -27.5% |
| trend ultimi 12 mesi (semi di soia nazionali - Milano-Monza-Brianza-Lodi) | | | | | |

| GIRASOLE E FARINA DI GIRASOLE (prezzi in €/t) | | | -1.2% |  |
|--|--------|----------|---|--|
| prodotti per CCIAA | min | max | var. sett prec. | var. anno prec. |
| Bologna (FA) | | | | |
| Farine di estrazione di Girasole integrale nazionale | 285.00 | - 290.00 |  -0.7% | - |
| Farine di estrazione di Girasole Proteico estero | 345.00 | - 350.00 |  -1.4% |  -11.5% |
| Milano-Monza-Brianza-Lodi (FA) | | | | |
| Farine di estrazione di Girasole decorticato | 348.00 | - 353.00 |  -2.8% |  -17.0% |
| Farine di estrazione di Girasole integrale | 290.00 | - 290.00 |  -1.7% | - |
| Roma (FA) | | | | |
| Farine di estrazione di Girasole integrale (proteine 28% min.) | 312.00 | - 314.00 |  -0.6% |  -18.5% |
| Torino (FA) | | | | |
| Farina di estrazione di girasole (rif. 27% s.t.q.) nazionale - alla rinfusa | 315.00 | - 320.00 |  0.0% |  -22.0% |
| Farina di estrazione di girasole decorticato - alla rinfusa | 375.00 | - 380.00 |  -0.5% |  -13.7% |
| Treviso (FA) | | | | |
| Farine di estrazione di girasole non sgusciato - nazionale - pr.28-29% stq | 305.00 | - 310.00 |  -1.6% |  -17.6% |
| Farine di estrazione di girasole non sgusciato - sgusciato proteico estero | 356.00 | - 361.00 |  -1.4% |  -17.0% |
| Verona | | | | |
| Farine di estrazione di girasole estera - 36/37% s.t.q. | 340.00 | - 345.00 | - |  -12.7% |
| Farine di estrazione di girasole integrale nazionale - 29/30% s.t.q. | 300.00 | - 302.00 | - | - |
| trend ultimi 12 mesi (Farina di estrazione di girasole (rif. 28% s.t.q.) nazionale - Torino) | | | | |

| COLZA E FARINA DI COLZA (prezzi in €/t) | | | -0.1% |  |
|---|-----|-----|--------------------|---|
| prodotti per CCIAA | min | max | var. sett prec. | var. anno prec. |
| Bologna (FA) | | | | |

